


LA LIBÉRATION DE L'ÊTRE



Nos capacités méconnues

Tome 2



PRÉFACE

« Soyez-en sûr, dès que nous nous éveillons à cette connaissance plus élevée de notre existence, la Vie nous offre les situations, les rencontres qui nous ouvrent les portes vers plus de conscience, plus de gratitude, plus de possibilités créatrices...

Et ce chemin d'Amour est une bénédiction pour tous les humains, pour le Monde qui nous entoure... »

Yann Lipnick



SOMMAIRE

PRÉFACE.....	5
SOMMAIRE.....	7
AU LECTEUR.....	13
INTRODUCTION.....	15
Les changements planétaires.....	17
L'évolution de la race humaine.....	18
RÉVÉLER LA LUMIÈRE.....	21
Constitution du corps humain.....	23
■ Les sept corps originels.....	23
■ Les corps de la personnalité.....	23
■ Les corps spirituels.....	24
■ Les corps supérieurs.....	25
LES BLOCAGES.....	31
Protocole de base de libération des blocages.....	34
Connais-toi toi-même.....	35
■ Les codes d'activation.....	36
NOUVELLES DÉCOUVERTES SUR LE CORPS HUMAIN.....	39
Renforcement des perceptions.....	40
■ Les trois niveaux d'activation du clair senti.....	40
■ Activez la claire audience.....	42
Communication par les mains.....	42
Le mudra d'appel.....	43
Le fil d'Ariane ou Amzhanû.....	44
■ Amzhanû et les yeux.....	45
■ Amzhanû lié au clair senti.....	45
Les chakras.....	46
■ Les chakras internes.....	46
■ Les chakras externes.....	47
■ Les chakras souterrains.....	49
■ Les chakras des corps supérieurs.....	50
■ Le chakra des oreilles.....	51

Autres systèmes	52
■ Les 22 points de régénération	52
■ Le Sceau de Salomon	53
■ La Merkabah : propriétés thérapeutiques	54
■ Le système Torus	59
Canaux, plexus et glandes : en préambule	65
Canaux et autres liens	66
■ Le canal de vie	66
■ Le canal de Bénédiction	68
■ Le canal Antahkarana	70
■ Le lien au Cristal Central de la Terre	74
■ Le lien ancestral	75
■ Le troisième œil	77
Les plexus guérisseurs	80
■ Le plexus de la Sérénité	82
■ Le plexus visionnaire ou l'Arbre de Vie	85
■ Le plexus angélique	88
■ Le plexus de l'Amour	90
■ Le plexus solaire	92
■ Le plexus central	94
■ Le plexus sacré	97
■ Le plexus de la Terre	100
Les sept glandes maîtresses	103
■ La glande pinéale, maître des perceptions extrasensorielles	103
■ La glande pituitaire	107
■ La glande thyroïde, régulatrice hormonale	111
■ Le thymus, la glande protectrice	114
■ Le pancréas, siège des états émotifs	118
■ Les glandes surrénales, nos racines ancestrales	120
■ Les glandes sexuelles	123
La Kundalini	126
Les Cœurs	130
La Fontaine de Jouvence	138
L'ÉQUILIBRAGE ÉNERGÉTIQUE	145
Se préparer	146
■ Purification des lieux	146
■ Détectez les zones négatives dans votre corps	147
■ Mesure des objets que vous portez	148
■ Communication avec votre archange gardien	148

■ Présences positives courroucées	149
■ Les méthodes de détection.....	150
Mesure par radiesthésie.....	150
■ Taux d'immunité global.....	150
■ Taux de pureté des lignées ancestrales.....	151
■ Taux de pureté des charges karmiques.....	151
Mesure des trois plans principaux.....	152
■ Le plan horizontal.....	152
■ Le plan vertical.....	153
■ Le plan latéral.....	153
Choix de la façon d'intervenir	154
PURIFIER TOUS SES CORPS.....	157
Tester les entités	158
■ Élimination des entités non humaines.....	158
■ Neutralisation des entités souterraines.....	159
■ Libération des entités humaines.....	159
■ Élimination des entités internes	160
■ Entités ancestrales	161
Soins sur les corps de la personnalité.....	163
■ Les kystes.....	163
■ Dissoudre les kystes émotionnels.....	164
■ Kystes du corps mental.....	165
■ Charges mentales	166
■ Charges émotionnelles	166
■ Mémoires internes et externes	167
■ Parasites	169
■ Objets éthériques et astraux négatifs.....	170
■ Failles et trous dans l'aura	171
■ Rayons ou brèches négatives.....	173
■ Détecter et colmater les fuites d'énergie vitale	173
■ Barrière hémato-encéphalique.....	174
■ Neutralisation des implants.....	174
■ Purification et équilibrage des chakras	176
■ Purification des plexus	179
■ Purification des canaux du corps humain	180
■ Purification des méridiens, des vaisseaux et des nadis	181
■ Purification des glandes.....	183
■ Purifier l'eau à l'intérieur de son corps.....	184

Soins sur les corps spirituels	186
■ Charges karmiques négatives	186
• Karma avec une ou des personnes	187
• Karma familial	189
• Karma par rapport à un pays, un lieu	190
• Karma par rapport à la Terre.....	191
• Karma par rapport aux animaux	191
• Karma collectif	192
• Karma spirituel	192
• Autres karmas	192
■ Liens karmiques positifs.....	193
■ Liens karmiques négatifs.....	194
■ Mémoires karmiques	194
■ Secrets de famille.....	195
■ Voeux et serments	196
■ Croyances limitantes ou erronées	197
■ Baptêmes et mariages	198
■ Le sang	198
■ Anesthésie générale et péridurale.....	199
■ Liens familiaux	200
■ Intégration de l'âme, appelée parfois «recouvrement d'âme».....	201
■ Soins de l'âme	202
■ Vos ailes archangéliques.....	204
■ Charges émotionnelles et karmiques du corps bouddhique	205
■ Kystes émotionnels et karmiques	206
■ Mauvaises initiations	206
■ Nanotechnologie	207
■ Métaux lourds.....	208
■ Radioactivité	208
■ Mémoires du corps atmique.....	209
■ L'ADN.....	209
■ Unifier tous les corps	211
■ Reconnexion Terre/Ciel.....	211
Les effets d'un équilibrage énergétique	212
MÉTHODES ET INFORMATIONS COMPLÉMENTAIRES	217
Les codes de purification.....	218
Transmuter les produits nocifs	221
Pour la régénération du corps physique.....	222
Pour augmenter notre taux d'immunité	222

Purification générale lors des nouvelles lunes	223
Pour se connecter aux cristaux géants de Gaïa	223
L'alimentation.....	224
Les différentes protections	225
La méthode Ho'oponopono.....	226
Training énergétique (niveau corps Christique).....	228
 Les abeilles initiatrices.....	 231
 APPENDICE.....	 235
Biomètres.....	236
Corps humain.....	247
Fiche d'équilibrage énergétique.....	248
Résumé des soins	249
 ÉPILOGUE	 264
GLOSSAIRE.....	266
AUX ÉDITIONS ÔVILORÔL.....	271



Au lecteur

Je désire prévenir le lecteur qu'il s'agit là d'un ouvrage destiné à ceux qui ont déjà suivi des formations sur le clair ressenti* ainsi qu'à tous ceux qui s'intéressent au fonctionnement du corps humain d'un point de vue énergétique. Les personnes qui, par tout autre moyen, ont acquis la capacité de mesurer et ressentir les énergies ou de communiquer avec les êtres invisibles d'autres dimensions, y trouveront matière à d'intenses explorations.

* Cette pratique est expliquée dans le livre « Connais-toi toi-même et tu connaîtras l'Univers et les Dieux », paru aux éditions Ôvilorôï, ainsi que dans des vidéos présentées sur la chaîne Youtube Editions Oviloroï.

Toutes les pratiques décrites dans ce livre sont enseignées au sein de notre école Ôvilorôï et vous trouverez sur le site web www.oviloroi.com la liste des formateurs permettant de mettre en œuvre les enseignements donnés ici.

Il est conseillé de ne pas aller trop vite et de respecter un temps d'intégration entre chaque soin ou activation de façon à être doux avec vous-même...



Cet ouvrage est centré sur des méthodes permettant de libérer la circulation de l'énergie vitale. Les points de vue qu'il prône ne peuvent se substituer aux conseils ou aux traitements dispensés par des professionnels de la santé.

Ni l'auteur, ni l'éditeur ne peuvent être tenus pour responsables de torts ou préjudices causés à des personnes ou organismes relativement à des désordres ou complications qui découleraient directement ou indirectement des informations communiquées dans ces pages.



INTRODUCTION



Introduction

Depuis les temps les plus reculés, les chercheurs et mystiques de toutes traditions ont démontré que l'être humain possède de fantastiques capacités que la science actuelle ne comprend toujours pas.

Bien avant la physique quantique, ils avaient découvert que notre corps possède une réalité vibratoire et énergétique en perpétuelle interaction avec l'environnement, le passé, le présent...

L'évolution vibratoire actuelle de la planète et de la race humaine permet à tout un chacun d'accéder à ces connaissances et il est aujourd'hui possible de retrouver son intégrité énergétique en fusionnant ce savoir ancestral avec les nouvelles potentialités qu'offre la pratique du clair senti et la redécouverte des différents corps dont nous sommes constitués.

Aujourd'hui, il est vraiment possible de nous libérer de nos blocages profonds, d'accéder à notre véritable dimension spirituelle pour ainsi vivre en plénitude notre véritable nature, consciemment éveillés aux réalités de notre être multidimensionnel.

Ce livre est un outil de travail pour toutes les personnes qui souhaitent prendre en compte les causes profondes et les influences subtiles qui parasitent notre champ d'énergie vitale limitant ainsi l'accès à nos fantastiques potentialités.

Les méthodes présentées ici reposent sur une connaissance approfondie de nos différents corps biologiquement programmés pour résoudre la plupart des problèmes.

Prendre conscience de ce qui nous affecte permet à nos capacités d'auto guérison de démarrer leur travail de réharmonisation et de renforcement du système immunitaire.

Ceci n'exclut pas un travail personnel sur le corps physique - pratiquer diverses techniques sportives ou énergétiques (yoga, Qi Gong, danse, etc), sélectionner sa nourriture, etc. - et sur les corps de la personnalité - par exemple chercher l'origine de ses problèmes, comprendre ses lignées proches, tirer les leçons de sa vie présente, être dans la gratitude, le pardon...-.

Je ne répèterai jamais assez qu'il est important d'être bien centré, stable dans ses émotions et de ne pas aller trop vite dans les activations qui vous sont proposées.

À l'heure où notre planète se libère de ses blocages pour se préparer à l'ascension, nous devons nécessairement, pour rester en harmonie avec elle, prendre conscience de nos limitations et profiter de ce bond quantique pour évoluer et intégrer nos nouveaux corps et nos nouvelles capacités.

D'autre part, ces capacités nouvelles auxquelles nous avons accès maintenant permettent de réaliser une grande partie de ces soins par nous-mêmes, en utilisant des outils maintenant à notre disposition...

*Ce livre est une CLÉ...
Il ouvre les portes de la guérison
permettant d'atteindre l'éveil.*



Les changements planétaires

Nous avons tous entendu parler de changements planétaires en cours, voire d'ascension planétaire, mais il est très difficile pour la plupart des humains de se faire une idée de ce qui est en train de se passer réellement.

Dans mon métier de géobiologue, gardien de la Terre, j'effectue régulièrement des mesures sur les différents corps de la planète et sur leurs variations vibratoires.

Certes, la communication avec les guides spirituels me permet de mieux appréhender la situation mais certaines choses restent encore mystérieuses car il est très difficile de prévoir des événements futurs dépendant de ce qui advient actuellement !

Ce que nous pouvons affirmer avec certitude, c'est que l'ascension de la planète et d'une partie de l'humanité est vraiment en cours et que tout cela est parfaitement mesurable.

Le début de ce phénomène date du 21 décembre 2012, bien qu'avant cela il y ait eu des phases préparatoires à ce début d'ascension. À partir de cette date, il s'est vraiment passé quelque chose qui avait été prédit par un certain nombre d'initiés et même annoncé dans le calendrier Maya.

La planète Terre a créé un double éthérique d'elle-même, ce qui a déclenché le début de la période de l'ascension.

En dépit de tout le battage médiatique développé autour de cette date clé, beaucoup de personnes ont pensé à ce moment là qu'il ne s'était rien passé car elles n'étaient pas capables de mesurer ce qui se tramait réellement dans les mondes subtils.

Certains ont même pensé qu'il s'agissait d'une

vaste fumisterie et que les Mayas s'étaient trompés...

Par contre, les géobiologues et toutes les personnes capables de mesurer ou de sentir les réalités subtiles ont observé un changement vibratoire notable survenu précisément à cette période là.

Ce que peu de gens savaient, c'est ce qui allait en découler ainsi que la durée de cette période de transition. Aujourd'hui, 4 ans plus tard, nous avons beaucoup plus d'indices et d'informations sur cette période fantastique que nous vivons, laquelle devrait apparemment durer 26 ans, c'est-à-dire jusqu'en 2038.

D'un point de vue géobiologique, de nombreux changements planétaires ont pu être analysés. De nouveaux réseaux géobiologiques sont apparus : les réseaux Cristallins au printemps 2014, suivis par l'apparition de réseaux Arc-en-ciel au printemps 2015, puis de réseaux Diamant en juillet 2016.

Au croisement de ces nouveaux réseaux géobiologiques sont apparus des phénomènes plus vibratoires, cheminées et vortex Cristallins, Arc-en-ciel et Diamant qui se sont superposés, sur d'autres fréquences, à tous les phénomènes déjà existants.

Chacune de ces nouvelles trames de réseaux a permis à la nouvelle Terre d'élever sa fréquence et d'accéder à des dimensions supérieures.

Durant cette période, de 2012 à 2016 sont également apparues de nouvelles grilles planétaires dont vous trouverez également la description précise dans le tome 2 de géobiologie sacrée en préparation depuis de longues années.

Évidemment, cela a révolutionné notre travail de géobiologue car il a fallu tenir compte de ces nouveautés dans les expertises et les études de sites sacrés. Je vous ferai grâce de la description précise de tous ces phénomènes car ce n'est pas le but de ce livre.

En d'autres termes, pour nous géobiologues, le phénomène de l'ascension planétaire est parfaitement concret, mesurable et nous ne doutons pas un seul instant d'être en train de vivre une période unique dans l'histoire de l'humanité.

L'évolution de la race humaine

Ce que nous n'avions pas imaginé c'est l'impact que cela aurait sur les humains et leur développement spirituel.

Et en effet, il s'est réellement passé quelque chose d'absolument extraordinaire à partir de l'équinoxe de printemps du 21 mars 2016 : l'intégration accélérée de corps supérieurs dont nous ignorions totalement l'existence...

Depuis le printemps 2016, l'humanité vit une intense période d'accélération quantique qui se traduit par une montée vibratoire de la plupart d'entre nous.

Cette période a marqué le début de l'intégration de corps supérieurs (voir page 28) pour ceux qui avaient déjà commencé un travail sur eux, soit en pratiquant les exercices que j'avais donnés dans le tome 1 de « Connais-toi toi-même », soit par le biais d'autres pratiques énergétiques ou spirituelles...

Jusqu'à présent, l'étude des corps subtils qui composent le corps humain s'était arrêtée au niveau du corps atmique tel que je le décrivais dans ce livre (tome 1). Or, depuis le printemps 2016, nous intégrons des corps de fréquences supérieures qui nous amènent à développer une nouvelle vision de ce que nous sommes et de nos potentialités.

C'est un véritable changement de paradigme décrit dans cet ouvrage, destiné principalement à mieux nous connaître, comme son nom l'indique, ainsi qu'à faciliter l'intégration de ces nouveaux corps et de leurs attributs tout à fait extraordinaires.

Il faut également préciser que cette montée fréquentielle a, d'ores et déjà, provoqué de nombreux remous et changements, aussi bien dans la sphère affective que professionnelle, dans le sens où elle a amené de nombreuses personnes à se remettre en question sur le sens profond de leur existence et de leur mission de vie.

En effet, si durant cette période vous avez vécu de grands changements, l'envie de déménager, de changer de profession, de changer d'alimentation, etc., sachez que c'est tout à fait normal et que vous êtes en phase avec les nouvelles énergies planétaires requérant un réajustement de notre façon de vivre et d'appréhender les choses. Parallèlement à cette intense période de transformation, les habitants des mondes invisibles de toutes hiérarchies, des élémentaux de la nature jusqu'aux divinités, sont aussi montés en fréquence et cela s'est traduit par des changements de dimensions de tous ces êtres décrits dans « L'Explorateur de l'Invisible ». Ce petit guide remis à jour tous les ans vous donnera les informations les plus récentes sur l'évolution des mondes invisibles et de ceux qui les peuplent.





RÉVÉLER LA
LUMIÈRE



Révéler la Lumière

Nous sommes tous potentiellement des êtres de Lumière mais cette Lumière bien cachée au fin fond de nous ne peut se révéler que si nous enlevons tout ce qui l'empêche de se manifester.

Plus besoin de cérémonies complexes, d'illumination religieuse, de transe chamanique, d'overdose de LSD, « de se dessécher nu sur un rocher »... et j'en oublie.

Aujourd'hui, il est possible d'atteindre et de révéler notre être de Lumière simplement en faisant le ménage de tout ce qui nous encombre... d'une façon simple et naturelle car nous sommes déjà cela, de la Lumière et de l'Amour !

Pour révéler cette Lumière qui est en nous, il est nécessaire de comprendre que durant de nombreuses vies se sont accumulés des charges, des karmas, des mémoires, des liens, des serments, des implants, etc.

Ainsi nous traînons avec nous une grande quantité de problèmes karmiques et transgénérationnels qui nous empêchent d'évoluer.

De plus, notre société technologique nous maintient dans ce marasme en apportant son lot de pollutions subtiles, électriques, chimiques, génétiques, radioactives, nanotechnologiques, etc.

Il est donc urgent pour chacun de se prendre en main et de comprendre que l'heure est venue de se libérer de ces charges tout comme la Terre le fait en ce moment. La Terre est en train d'ascensionner. Il serait bien que les humains en fassent autant !

Cette façon de procéder par la purification est nommée « la voie sèche » par les alchimistes et « la voie directe » par les kabbalistes.

Personnellement, je pense qu'il est nécessaire que notre Kundalini circule parfaitement dans nos corps afin de relier la Terre et le Ciel, nos chakras souterrains avec nos chakras célestes...

La méthode que j'utilise pour arriver à cela se nomme « l'équilibrage énergétique » (cf page 145).

En préalable, il est important de bien connaître notre constitution interne et nos potentialités.

N'oublions pas que le corps humain est infiniment complexe et que nous n'en n'avons jamais eu le mode d'emploi complet... Ne vous étonnez donc pas si vous trouvez des parties très techniques dans ce livre malgré ma volonté de l'expliquer simplement.



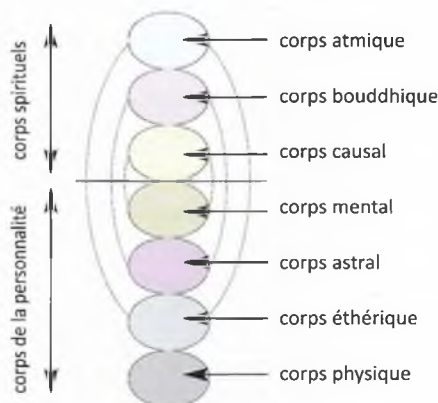
Constitution du corps humain

L'approche thérapeutique présentée ici nécessite de connaître en détail la constitution de nos corps subtils afin de pouvoir mesurer sur chacun d'eux leur taux de pureté et ainsi déterminer où se situent les problèmes qui nous affectent. De plus, il est nécessaire de connaître quels sont les outils internes dont nous disposons afin de purifier ce qui doit l'être.

■ Les sept corps originels

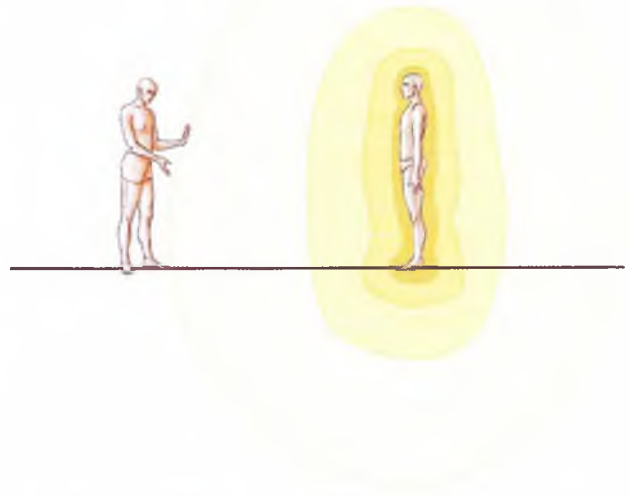
La tradition nous enseigne que nous sommes composés de sept corps, le premier est physique et les six autres sont des corps subtils bien distincts dont le rayonnement peut aller jusqu'à plusieurs kilomètres pour certains initiés.

Les trois premiers, éthérique, astral et mental, constituent notre personnalité et disparaissent après la mort. Les trois suivants, causal, bouddhique et atmique, sont nos corps spirituels. Ils subsistent après la mort et constituent ce que l'on appelle l'âme et l'esprit. Ce sont les corps de Lumière, où réside notre structure profonde. Ce sont nos corps éternels. Ils constituent ce que nous sommes réellement et nous suivent à travers le cycle des réincarnations.



■ Les corps de la personnalité

Le corps éthérique, aussi nommé corps énergétique ou corps vital, est le plus dense des corps subtils. Il nourrit le corps physique tout au long de l'existence en absorbant l'énergie vitale par les différents méridiens, canaux et chakras. C'est celui que l'on ressent en premier quand on étudie le clair ressenti. Ce corps-là est intimement lié au corps physique et ne peut être séparé du lui. Sa limite se situe en moyenne entre 2 m et 4 m du corps physique.



Le corps astral, aussi nommé corps du désir ou corps émotionnel, est le reflet coloré de nos émotions. Les clairvoyants peuvent voir les couleurs de ce corps qui révèlent en partie notre état de santé. Il est le siège des sensations et des émotions et c'est là que sont stockées nos peurs et nos angoisses, d'où l'importance de le purifier régulièrement. Ce corps peut se détacher des autres corps pour voyager dans le monde astral, parfois dans nos rêves et parfois consciemment pour ceux qui en ont la maîtrise.

Constitution du corps humain

Le champ émotionnel est produit par le pancréas et « coloré » par le plexus solaire qui est le siège de nos émotions. Ses réactions sont induites, le plus souvent, par la pensée (corps mental). Le corps émotionnel agit à son tour sur notre corps éthérique en créant parfois des blocages énergétiques.

Ce corps rayonne sur une distance variable selon les individus pouvant aller de 3 à 15 m du corps physique.

Le corps mental possède une énergie beaucoup plus subtile. Il est le siège de nos pensées, de nos idées et du raisonnement. Il peut facilement se faire polluer par des pensées négatives ou des conditionnements. Il sert l'intelligence pour les idées concrètes.

Le corps mental est un champ énergétique de pensées qui peut être perçu par l'électroencéphalogramme. Ceci dit, les appareils électroniques ne perçoivent qu'une infime portion de ce champ dont la majeure partie reste inaccessible à la technologie.

Ce corps peut rayonner jusqu'à une trentaine de mètres.

■ Les corps spirituels

Le corps causal est le réceptacle des archétypes et des plus hautes vérités. Il est la source de la pensée abstraite. C'est là que sont enregistrées les causes responsables de notre existence et notre mission de vie.

C'est le corps où réside notre âme et notre karma (dettes et avantages). C'est là que se trouvent les causes, bonnes ou mauvaises, qui détermineront la manière dont se restructureront les incarnations suivantes.

La prise de conscience de ce corps permet de comprendre les événements de notre vie et aussi de les transformer. C'est le corps de la sagesse, de l'omniscience.

La méditation agit directement au niveau de ce corps, aussi nommé le mental supérieur.

Le corps bouddhique représente le niveau de conscience supra mental qui régit les connexions et les relations entre toutes choses, C'est le corps de l'Amour inconditionnel, de l'éveil et de l'illumination spirituelle.

C'est au niveau de ce corps que se trouvent la Merkabah, le Torus, le système Fahoky et les chakras spirituels (L'Imrah, le Thoràl, le Naxàl, l'Estar et l'Érepsus).

C'est le corps de l'initiation appelé aussi dans certaines traditions le corps spirituel. C'est dans ce corps et dans le corps causal que demeure notre âme avant qu'elle ne descende en partie dans nos corps mental et astral au moment de notre incarnation.

Le corps atmique est le corps qui nous permet d'accéder à notre Esprit, notre partie Divine, la conscience de l'Unité, nommé dans certaines traditions le corps Divin. On peut dire qu'il est le passage obligatoire pour avoir accès à nos corps supérieurs.

Il faut bien comprendre que pour que ce corps atmique soit totalement achevé, cela nécessite la plupart du temps un certain nombre de purifications... que je vais vous proposer dans les pages qui viennent.

Au niveau structurel, le corps éthérique et donc le corps physique qui lui est étroitement associé, sont en lien avec le corps atmique, le corps astral est en lien avec le corps bouddhique et le corps mental est en lien avec le corps causal (voir schéma page 23).

Les corps de la personnalité reçoivent les « informations » en provenance des corps spirituels. Pour des raisons diverses, il se peut que la circulation d'énergie soit bloquée entre ces différents corps ou que la qualité des informations soit altérée en cas de désordres.

Nous examinerons dans les pages suivantes les différentes causes de ces blocages et les moyens d'y remédier.

■ Les corps supérieurs

Depuis le printemps 2016, année de l'accélération quantique de la planète, il est possible pour la plupart des humains d'intégrer des corps supérieurs dont on ne faisait pas mention auparavant si ce n'est dans certains livres sacrés...

Ces corps correspondent à de nouvelles gammes de fréquence spirituelle que nous pouvons maintenant accueillir si notre état le permet.

Le passage dans ces corps supérieurs s'accomplit naturellement au fur et à mesure de nos prises de conscience, conjointement à des purifications qui leur sont souvent associées. Cela se passe souvent lors de dates clés, comme les équinoxes, les solstices, les pleines lunes et aussi parfois lorsque nous faisons des méditations ou accomplissons des actions pour le plus grand bien de tous et de la planète...

Si vous avez expérimenté la voie initiatique proposée dans le premier tome « Connais-toi toi-même et tu connaîtras l'Univers et les Dieux », vous êtes peut-être maintenant initié au 1^{er} degré et les explications qui suivent vous guideront pour aller plus loin dans la compréhension de certaines choses peu connues...

Dans le tome 1 de cette trilogie, je disais que le corps atmique commençait dans la 24^e dimension mais je ne disais pas où il finissait pour la bonne raison que je n'avais pas les autorisations.

À l'heure actuelle, étant donnée l'évolution de la conscience collective, il m'est possible d'en dire plus sans être censuré par les Guides.

Constitution du corps humain

Le corps atmique commence dans la 24^e dimension et se termine dans la 72^e dimension. Quand nous nous sommes incarnés, notre corps atmique n'était pas complet ; il se manifestait jusqu'à la 27^e, 29^e voire 31^e dimension ; cela dépendait des individus.

Aujourd'hui, en corollaire avec l'évolution vibratoire de la Terre et de l'humanité, le corps atmique a progressé dans les dimensions supérieures pour un certain nombre de personnes qui ont commencé un travail de développement personnel ou un travail de purification.

Lors du passage de votre corps atmique dans la 33^e dimension, vous avez comme franchi une

étape vous permettant d'accéder à l'initiation qui pourrait être comparable au niveau d'Ovate dans la tradition celtique.

À ce stade, certaines données ont changé et votre ange gardien a été remplacé par un archange gardien* de la 71^e dimension. Vous êtes devenu capables d'avoir des contacts avec des présences qui se manifestent jusqu'à la 72^e dimension.

Or, certaines présences n'ont pas de manifestation en dessous de la 72^e dimension. Parmi elles, nous trouvons certaines des 24 présences galactiques.

Voici la liste de ces nouvelles présences maintenant accessibles par presque tous :

- Le Christ Galactique et le Christ Galactique de l'intraterre
- Le Père Galactique et le Père Galactique de l'intraterre
- La Mère Galactique et la Mère Galactique de l'intraterre
- Le Fils Galactique et le Fils Galactique de l'intraterre
- La Fille Galactique et la Fille Galactique de l'intraterre
- L'Esprit Saint Galactique et l'Esprit Saint Galactique de l'intraterre
- La Colombe de la Paix Galactique et le Maître du Karma Galactique de l'intraterre
- L'Esprit de l'Amour Divin et l'Esprit de l'Amour Divin de l'intraterre
- L'Esprit de la Lumière Divine et l'Esprit de la Lumière Divine de l'intraterre
- L'Esprit du Soleil Central de la Galaxie et l'Esprit du Soleil Central de la Terre
- L'Esprit du Cristal Galactique et l'Esprit du Cristal Central de la Terre
- L'Esprit du Canal Central Galactique et l'Esprit de la Kundalini terrestre

Vous retrouverez ces présences dans l'explorateur de l'invisible 2016.

* Certaines personnes ont des divinités gardiennes.

Parmi elles, nous pouvons distinguer facilement deux groupes de présences : les présences galactiques et les intraterrestres galactiques qui se déplacent aussi dans toute la galaxie, mais qui sont en lien avec les centres des étoiles ou des planètes sur lesquelles elles se manifestent.

La différence notable, pour qui les teste grâce au clair ressenti, c'est que les intraterrestres galactiques dépassent seulement de quelques mètres au-dessus du sol et s'enfoncent de plusieurs kilomètres sous terre, alors que les présences galactiques ont une manifestation de plusieurs kilomètres de hauteur à partir du niveau de la surface de la Terre.

Donc à partir du moment où vous avez dépassé le stade de la 33^e dimension, vous avez eu accès à ces présences et actuellement sur terre, un tiers de la population se trouve dans cette situation, ce qui n'était absolument pas le cas il y a seulement deux ans.

Au fur et à mesure de vos actions, initiations, prières ou méditations, votre corps atmique va se manifester dans des fréquences de plus en plus élevées jusqu'à atteindre la 72^e dimension.

En quelque sorte, il va s'étirer et l'ADN qui le compose va lui aussi être de plus en plus actif.

En effet, si seulement 5 % de l'ADN est actif pour la plupart des individus, il en est pas de même pour les initiés qui vont activer les parties de l'ADN auparavant considérées comme de l'ADN « inutile »...

L'initiation est donc étroitement liée au pourcentage d'ADN actif. C'est pour cela que les initiés ont généralement des capacités supérieures dans de nombreux domaines, dont celui des perceptions extrasensorielles.

Cette dilatation du corps atmique, liée au réveil de notre ADN, est une initiation qui va durer plusieurs mois (ou années selon les individus) au cours desquels vous allez vivre différentes expériences qui peuvent être considérées comme de mini initiations en soi, lesquelles vous conduiront au 1^{er} degré de l'initiation, lorsque votre corps atmique sera complètement terminé dans la 72^e dimension.

À l'heure où j'écris ces lignes, c'est-à-dire le 20 février 2017, l'Esprit Saint me dit que plus de 6 % de la population terrestre ont déjà atteint ce stade, consciemment ou inconsciemment. Cela fait suite à l'accélération quantique commencée au printemps 2016...

Pour ceux qui ont atteint ce stade et je pense que si vous lisez ce livre cela doit être votre cas, sachez que ce n'est pas fini car au-delà du corps atmique existent d'autres corps que je nommerai les corps supérieurs.



Constitution du corps humain

Voici les différents noms des corps après le corps atmique tels que nous les ont transmis nos guides :

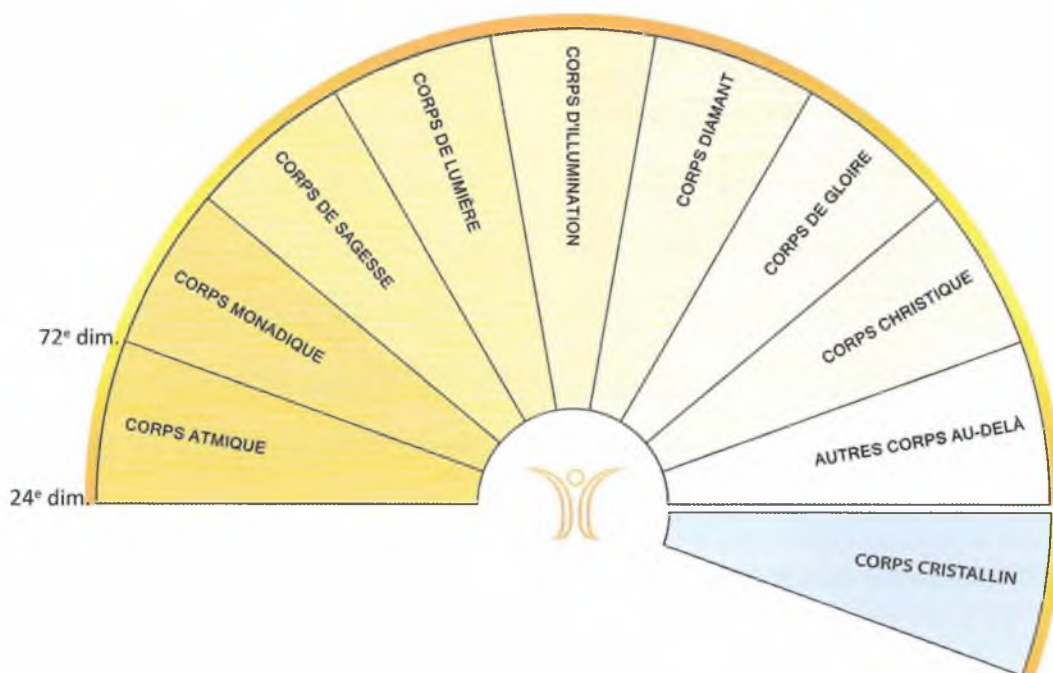
- le corps Monadique,
- le corps de Sagesse,
- le corps de Lumière,
- le corps d'Illumination,
- le corps Diamant,
- le corps de Gloire,
- le corps Christique.

Il existe d'autres corps au-delà du corps Christique mais je n'en ferai pas mention dans ce livre car peu de personnes les ont intégrés.

Ces corps supérieurs, par les attributs dont ils sont dotés, nous offrent de nouvelles capacités et outils que nous allons pouvoir utiliser au fur et à mesure de notre évolution et de notre ascension vibratoire.

Ceux qui d'entre vous ont déjà lu le 1^{er} tome de « Connais-toi toi-même et tu connaîtras l'Univers et les Dieux » et pratiqué les exercices menant à l'initiation au 1^{er} degré ont assurément commencé à intégrer les corps supérieurs.

Pour savoir où vous en êtes dans l'intégration de ces corps, utilisez le biomètre ci-dessous ou demandez à votre archange gardien.



Lorsque vous avez terminé la réalisation de votre corps monadique, vous êtes alors initié au 2^e degré, à la fin du corps de Sagesse, initié au 3^e degré et ainsi de suite jusqu'à la fin du corps Christique où vous êtes initié au 8^e degré.

L'acquisition du corps cristallin constitue une étape majeure dans le processus d'ascension. Les méthodes proposées dans cet ouvrage permettent d'y accéder en purifiant tout ce qui doit l'être.





LES BLOCAGES



Les blocages

Pour faciliter le passage dans ces corps supérieurs, il est souvent nécessaire de se libérer de certains blocages* qui vous empêchent de manifester votre plein potentiel et d'accueillir votre nouvelle structure.

La plupart d'entre nous sommes confrontés à ces blocages qui nous maintiennent dans un état stationnaire au niveau de l'évolution et nous empêchent de retrouver nos véritable capacités de bénédiction, d'invocation, de guérison, de création et de communication avec le monde invisible.

** Je nomme ici « blocage » tout ce qui peut freiner la circulation de l'énergie dans vos corps subtils, diminuant du même coup la manifestation de vos corps spirituels dans les dimensions supérieures, ainsi que votre capacité à percevoir les mondes invisibles.*

Il existe de nombreuses façons de supprimer les blocages ; celle que je vous propose ici consiste à utiliser vos propres systèmes internes en les activant de manière appropriée.

Pour cela, il est nécessaire de connaître les nombreuses possibilités d'autoguérison que nous possédons.

C'est ce que j'ai étudié pendant plusieurs années en recherchant, grâce au clair ressenti et à la communication avec les guides, les différents effets de chacun de nos systèmes internes. J'ai découvert alors que nous avions toutes les solutions en nous et qu'il était possible de mettre au point une méthode simple et accessible à tous pour nous libérer de ces charges principalement karmiques ou transgénérationnelles.

Déterminer la nature de ces blocages est accessible au plus grand nombre, en testant par radiesthésie ou clair ressenti, ou bien en demandant à notre archange gardien.

Ensuite, il suffit d'activer le système adéquat au bon niveau pour pouvoir y remédier.

À travers les nombreux équilibrages énergétiques que j'ai été amené à faire, j'ai recensé les principaux déséquilibres qui nous empêchent d'avancer.

Voici, ci-contre, la liste des blocages les plus courants qui freinent notre évolution.

À cette liste non exhaustive, je pourrais rajouter tous les problèmes liés à la magie, aux envoûtements, égrégores, possessions, pactes et malédictions qu'ils soient karmiques ou actuels.

Cette liste vous permet déjà de chercher les principales causes vous empêchant de retrouver vos capacités d'initié.

Nous verrons dans la suite de cet ouvrage comment nous débarrasser de chacun de ces problèmes en utilisant des méthodes simples et accessibles au plus grand nombre.

Tester par radiesthésie sur le biomètre des corps et sur cette liste vous donnera déjà une idée de votre avancement spirituel et des problèmes qui vous affectent au point de bloquer votre évolution.

Demandez à votre archange gardien si le moment pour le faire est propice à un dégagement et si vous êtes au bon endroit...

Lorsque vous serez débloqué, l'effet produit sera celui d'un garrot qu'on desserre et vos corps spirituels vont monter très rapidement pour atteindre le niveau que vous aviez dans vos vies précédentes d'initiés ou bien s'arrêteront sur un autre blocage.

Il vous faudra quelques jours pour intégrer ces nouveaux paramètres fréquentiels et souvent ces interventions nécessitent du repos.

LISTE DES BLOCAGES MAJEURS

- Une entité (cf page 158)
- Un bijou négatif que l'on porte (cf page 148)
- Un ancêtre prisonnier du bas astral (cf page 161)
- Un secret de famille (cf page 195)
- Une charge karmique importante (cf page 186, 205)
- Une mémoire karmique (cf page 194, 209)
- Un lien karmique avec un lieu ou un objet négatif (cf page 194)
- Un implant majeur (cf page 174)
- Un lien karmique ou familial avec une personne qui a un problème (cf page 194, 200)
- Un lien avec un égrégore négatif (multinationales, lobby, religion, etc) (cf page 115 et plus...)
- Un vœu ou un serment négatif ou obsolète (cf page 196)
- Un trou dans un corps spirituel (cf page 171)
- Un manque d'âme incarnée ou une blessure de l'âme (cf page 201, 202)
- Un problème au niveau de l'ADN (implant, détérioration,...) (cf page 209)
- Les ailes archangéliques détériorées (cf page 204)
- Un problème lié à l'anesthésie (cf page 199)
- Un problème au niveau du sang (cf page 198)
- Un problème de pureté de l'eau du corps (cf page 184)
- Le dysfonctionnement d'une glande (cf page 183)
- Une mauvaise initiation (cf page 206)
- Un kyste émotionnel et karmique (cf page 206)

Protocole de base de libération des blocages

Le protocole que je présente consiste à mesurer les paramètres bioénergétiques pouvant créer un blocage au niveau de la circulation de votre énergie vitale.

Prenons un exemple : vous détectez un problème au niveau du sang. Vous allez donc mesurer sur un biomètre universel le taux de pureté de votre sang. Cette mesure vous donnera une valeur de référence avant soin.

Ensuite, vous devrez activer un système interne, ou une combinaison d'éléments, pour neutraliser les causes de ces déséquilibres. Généralement pour chaque problème, peuvent s'appliquer différentes solutions ; à vous de choisir celle qui vous semble la plus appropriée à votre cas.

Une fois le soin réalisé, vous vérifiez si les plans sont bien revenus à leur place, si les chakras se sont remis à fonctionner, si les corps rééquilibrés ont retrouvé un taux de pureté supérieur et d'une manière générale si les zones négatives détectées sont redevenues normales.

Observez ce qui se passe : quand tous les paramètres sont équilibrés et que l'énergie a retrouvé une libre circulation, vos corps spirituels montent en fréquence et intègrent des paliers supérieurs.

Cela dit, il peut se produire que le frein à votre évolution ne s'élimine pas dès la première intervention si vous reproduisez les mêmes erreurs ou retombez dans les mêmes schémas de comportement. Vous aurez, dans ce cas, besoin de plusieurs séances de rééquilibrage afin de déterminer les causes profondes de vos problèmes.

Ces causes peuvent être d'origine énergétique, émotionnelle, mentale ou bien provenir de situations vécues dans des vies passées (corps

spirituels), dans votre enfance, voire même pendant votre gestation.

Parfois, les causes proviennent de vos ancêtres qui vous ont légué des charges, des magies, des secrets de famille qui perpétuent leur action néfaste pendant de nombreuses générations.

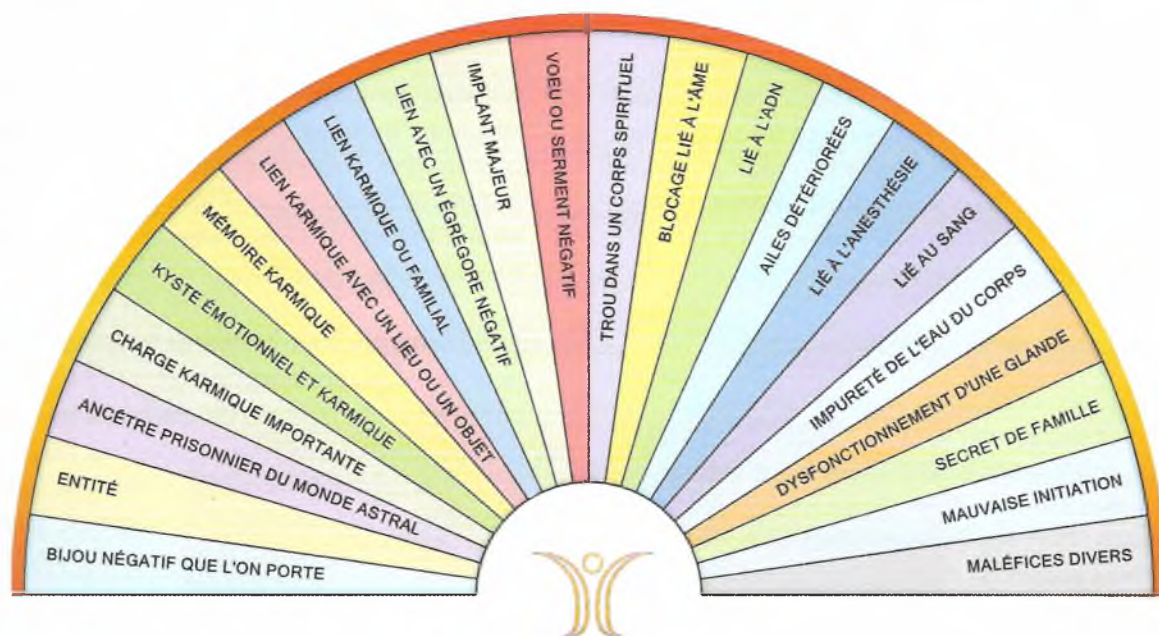
La communication qu'il est possible d'établir avec vos archanges gardiens, ainsi qu'avec vos différents guides invisibles peut vous fournir un grand nombre de renseignements sur les origines et les causes des maux visibles et invisibles qui vous affectent. Sans eux, un grand nombre de problèmes resteraient inaccessibles à notre compréhension...

EXEMPLE

Si vous trouvez en radiesthésie que vous êtes dans le corps de Sagesse, demandez à votre archange gardien si c'est exact et combien de blocages vous empêchent d'atteindre les corps suivants.

Admettons qu'il vous signale 2 blocages majeurs, cherchez les dans la liste ci-contre et faites vous ensuite confirmer par votre archange que c'est bien de ça qu'il s'agit.

Ensuite allez à la page concernant le blocage afin de trouver la meilleure solution pour vous en débarrasser...



Biomètre des blocages majeurs.

Connais-toi toi-même

Les corps subtils sont décrits partiellement dans différentes traditions, mais il est rarement abordé le fait qu'ils possèdent d'innombrables capacités. Ces corps, en perpétuelle mouvance, réagissent et s'adaptent en permanence aux nouvelles conditions extérieures et intérieures que nous vivons. Ils contiennent de nombreux systèmes internes (chakras, glandes, plexus, méridien, etc.) que l'on peut activer à différents niveaux pour produire d'innombrables effets dont la plupart sont thérapeutiques.

Si vous avez du mal à saisir mes propos, souvenez-vous que vous êtes en train de lire le tome 2 et que pour intégrer de plus amples connaissances sur le corps humain et ses nombreux systèmes internes, je vous recommande la lecture du 1^{er} tome « Connais-toi toi-même et tu connaîtras l'Univers et les Dieux ». Vous y trouverez non seulement la description précise de la plupart des systèmes internes que nous possédons mais également les codes d'activation permettant de les faire fonctionner au 1^{er} niveau.

J'ai toujours été étonné du fait qu'il y ait si peu de recherches scientifiques sur le corps humain lequel, comme chacun le sait, est tellement plus complexe que ce qu'on voudrait nous faire croire. Comment se fait-il que des scientifiques se consacrent à l'exploration d'autres planètes alors que nous avons, toujours d'après les spécialistes, moins de 10 % d'ADN actif ?!

Ne serait-il pas plus intéressant d'explorer qui nous sommes vraiment ? Ou bien existe-t-il une volonté de nous laisser dans l'ignorance de peur que nous nous réveillions à notre véritable nature... Serions-nous d'accord pour subir le conditionnement global et médiatique si nous connaissions notre véritable nature ? Je ne pense pas. Je crois plutôt que si les humains se réveillaient, l'organisation actuelle de notre société serait complètement à revoir et que ceux qui détiennent le pouvoir se devraient de tout remettre en question.

De toutes façons, c'est ce qui nous attend car une partie de l'humanité est en train de se réveiller, la terre est en train d'ascensionner et tôt ou tard... il faudra bien se rendre à l'évidence, nous ne pourrons pas continuer comme ça !

■ Les codes d'activation

Nous utilisons, dans les méthodes que je transmets, différents codes capables d'activer des systèmes internes d'une façon très simple et très efficace. Tous ces codes donnés principalement par mes guides de l'intraterre ont été vérifiés un grand nombre de fois sur des dizaines de volontaires et toute personne initiée au clair ressenti, capable de mesurer l'énergie vitale, peut effectivement valider les effets de ces codes.

Cependant, il faut savoir plusieurs choses :

- Les codes donnés dans le Tome 1 ne sont pas les seuls à être efficaces, c'est-à-dire que pour un même système, plusieurs codes peuvent fonctionner. Selon les guides auxquels vous allez demander des codes, vous obtiendrez peut-être des formulations différentes car ces présences ne puisent pas leur connaissance à la même source ; certains utilisent des codes provenant de notre ADN, d'autres utilisent des codes provenant de leur propre langage.
- Pour vérifier si un code est bon, il est possible de mesurer, grâce à son plan vertical qui doit rester centré, si l'information contenue dans le code est correcte. De plus, nous pouvons mesurer le niveau vibratoire d'un code. S'il est adéquat, ce niveau se situe autour de 12 000 % à 15 000 % minimum.
- Vous pouvez vous passer de l'utilisation de ces codes en disant trois fois à voix haute « j'active tel système » et en centrant votre pensée sur ce que vous désirez activer. Cette deuxième

solution est à mon avis moins efficace car les systèmes ne s'activeront pas forcément dans leur totalité. Cependant les personnes qui débutent, et à qui les codes font peur car elles ne savent pas mesurer leur effet, peuvent expérimenter cette méthode...

- Comment procéder ? Répétez trois fois à haute voix le code en question et projetez-le en conscience dans la partie du corps que vous souhaitez activer. Précisions utiles car j'ai pu observer des personnes qui prononçaient le code sans se concentrer et, par conséquent, le code ne fonctionnait pas à 100 %.
- Si le code est mal prononcé, il n'y a pas de danger mais cela risque de ne pas activer le système à son plein potentiel, raison pour laquelle j'ai mis entre parenthèses la prononciation de chaque code. J'ai utilisé ma propre phonétique car la phonétique officielle est encore plus difficile à comprendre que mes codes !
- Ces codes sont en eux-mêmes un moyen simple d'activer des possibilités méconnues d'auto-guérison ou du moins d'entretien des différents systèmes énergétiques dont nous disposons.
- Les combinaisons de codes sont des activations simultanées de plusieurs points qui créent ensemble une nouvelle potentialité, comme par exemple augmenter notre taux d'immunité (p. 150).

Pour être sûr de bien utiliser les codes, vous devez les répéter clairement 3 fois à voix haute en visualisant qu'ils pénètrent directement à l'endroit du système en question.

Pour commencer, je vous propose d'activer le code de clair ressenti à différents niveaux afin d'apprendre à utiliser les outils de base qui vous permettront ensuite de sentir tous les autres systèmes énergétiques de vos différents corps.





NOUVELLES DÉCOUVERTES SUR LE CORPS HUMAIN



Renforcement des perceptions

Dans le premier tome de cette trilogie, je révélais une partie du fonctionnement du corps humain tel que mes guides me l'avaient enseigné et que j'avais pu par la suite vérifier grâce au clair ressenti. Une partie de mes écrits avait été censurée par ces mêmes guides pour des raisons qui leur appartiennent et que je comprenais tout à fait. Il était trop tôt pour parler de certaines choses qui n'étaient pas encore actives...

Depuis 2014, la conscience collective a évolué, ainsi que mes recherches, et je peux maintenant aller plus loin dans la description de nos corps subtils et de leurs nombreuses capacités.

Voici donc de nouvelles informations réactualisées ou complétées sur les nombreux systèmes internes que nous possédons.

Renforcement des perceptions

De nouvelles techniques et méthodes sont apparues avec la pratique permettant avec encore plus de facilité d'acquérir le clair ressenti, notamment la découverte de différents niveaux d'activation de ce canal.

■ Les 3 niveaux d'activation du clair ressenti

Le canal de clair ressenti fait partie des sept canaux principaux de perception extrasensorielle. Il sort par les mains et son activation permet d'appréhender par le toucher les phénomènes et les êtres se trouvant dans le monde invisible.

D'un autre côté, il permet aussi de mesurer l'énergie vitale en interprétant les variations de ses propres corps subtils. Tout cela est décrit en détail dans le tome 1 de «Connais-toi toi-même».

Ce que je n'avais pas découvert à l'époque, c'est que ce canal possède différents niveaux d'activation permettant à ceux qui ont des difficultés au niveau du ressenti de pouvoir s'entraîner avec plus d'assurance dans leurs perceptions.



Dans tous les cas, il est conseillé de purifier ce canal car il est souvent pollué par des mémoires ou des implants*.

Pour éliminer les mémoires négatives, utilisez le code de purification « **Styna** » (*staina*)**.

Comment pratiquer ?

Si vous savez vous servir d'un biomètre, mesurez sur le biomètre universel (page 237) le taux de pureté de votre canal. La moyenne se situe entre 50 et 80 %...

Prononcez 3 fois le code « **Styna** » (*staina*) en mettant vos mains l'une en face de l'autre à une distance d'environ 30 cm.

Quelques secondes après l'activation du code, vous allez sentir des picotements et de l'énergie dans vos mains qui peuvent naturellement s'écartier l'une de l'autre. L'effet va durer trois minutes au cours desquelles votre canal de clair ressenti va se purifier des mémoires négatives.

Après ce temps, remesurez sur le biomètre le taux de pureté de ce canal. Normalement, il devrait avoir augmenté de manière significative...

Si vous êtes encore à moins de 90 %, c'est que vous avez peut-être des implants. Pour les éliminer, activez la glande du Thymus au 3^e niveau : code « **Jyktû** » (*jaiktou*) (cf page 114) ou bien activez votre canal de Bénédiction (voir page 68) et placez vos mains devant. Cela devrait enlever les implants si vous en avez.

Une fois votre canal de clair ressenti purifié, vous allez pouvoir activer les différents niveaux afin de vous entraîner.

Les niveaux d'activation

Voici les différents niveaux et leurs propriétés. Pour chacun d'eux, il est mentionné le niveau vibratoire atteint afin que vous puissiez vérifier si l'activation s'est effectuée correctement pour vous.

Activation au 1^{er} niveau :

Code : « **Litmé** » (litmé).

Niveau vibratoire 3000 %.

Niveau d'activation normal quand on pratique.

Durée : 33 mn

Longueur des canaux : 3 m.

Activation au 2^e niveau :

Code : « **Spomty** » (spomtai).

Niveau vibratoire : 6000 %.

Active le canal télépathique au 2^e niveau.

Niveau d'activation facilitant la communication avec les présences.

Durée : 22 mn.

Longueur des canaux : 6 m.

Activation au 3^e niveau :

Code : « **Punky** » (punkai).

Niveau vibratoire : 9000 %.

Active les canaux de télépathie et de clairvoyance au 3^e niveau.

Niveau d'activation pour entrer en relation plus profonde avec la présence ou l'objet de votre mesure.

Durée : 17 mn.

Longueur des canaux : 7 m.

Le canal de clair ressenti peut être associé à l'Amzhanû (le fil d'Ariane - cf page 44) ou au plexus central (cf page 95) pour créer d'autres sensations au niveau du ressenti.

* Les implants sont des limitations ou des programmations qui s'inscrivent dans nos corps subtils à notre insu (cf page 174).

** Code en rouge, phonétique entre parenthèses.

■ Activez la claire audience

Au-delà des codes donnés dans le tome 1 qui permettent d'activer les canaux de claire audience, il existe une combinaison qui permet d'acquérir une certaine forme de claire audience. En effet, après l'activation vous allez ressentir des sifflements dans les oreilles chaque fois que vous passerez près d'une zone fortement vibratoire.

À essayer par exemple lors d'une balade en forêt. Chaque fois que vous entendrez ce sifflement (un peu comme un acouphène), testez autour

de vous pour découvrir ce qui a provoqué cela... Une fée, un vortex, une installation éthérique, un dragon... ?

Voici la combinaison en question :

- le méridien triple réchauffeur (*Khysha - kaïcha*),
+ la glande pituitaire au niveau maximum pour vous,
+ le chakra des oreilles au 2^e niveau (*N'cifi - aincifai*).

Communication par les mains

Il existe de nombreuses façons de communiquer avec les présences invisibles en utilisant les multiples canaux que nous possédons : télépathie, claire audience, médiumnité, clair senti.

Dans le tome 1 de « Connais-toi toi-même », page 34, je donne une méthode de communication utilisant le déplacement des présences invisibles avec lesquelles vous souhaitez communiquer, cependant certaines personnes éprouvent des difficultés à la mettre en pratique.

Il existe donc une autre méthode simplifiée pour communiquer avec des présences invisibles qui s'apparente plus à de la kinésilogie et que j'utilise parfois quand je ne souhaite pas que la présence se déplace.

Placez vos deux mains, avant-bras horizontaux et paumes vers le ciel. Dites télépathiquement à la présence (votre archange gardien par exemple) que la main droite représente le « oui » et la main gauche le « non ». Demandez-lui de vous envoyer

un « oui » en appuyant sur votre main droite. Restez détendu et vous sentirez que votre main droite va se baisser toute seule, comme si vous aviez quelque chose de pesant dans les mains. Demandez-lui ensuite de vous envoyer un « non » dans la main gauche pour ressentir la différence.



Si vous êtes plus sensible à cette méthode, plus ou moins kynésiologique, sachez que cela peut constituer un début pour la communication mais qu'il est préférable d'utiliser la méthode par déplacement, surtout pour rentrer en contact avec la présence car vous pourrez ainsi déterminer sa forme et avoir plus d'informations sur elle.

La plus grande difficulté de la communication avec les présences invisibles n'est pas d'obtenir

des réponses mais de poser les bonnes questions, sans suppositions qui pourraient créer des malentendus. Nous nous entraînons souvent en stage à faire cet exercice et je m'aperçois que c'est souvent le questionnement qui pose des problèmes.

Le Mudra d'appel

Quand vous désirez communiquer avec une présence invisible quelle qu'elle soit, il est parfois préférable de créer un champ d'énergie positive hautement vibratoire autour de soi afin d'être certain qu'aucune présence parasite n'essayera de s'immiscer dans votre conversation.

Les fréquences terrestres ayant nettement augmenté en 2016, j'ai demandé aux guides une combinaison encore plus puissante que celle que j'avais communiquée dans des livres précédents.

Avant toute chose, il est conseillé de purifier chacun des éléments qui entrent en jeu dans cette combinaison.

Voici les codes de purification pour chacun de ces éléments :

- **Le plexus sacré :**
Code de purification : « *V'nhérû* » (*vénérou*).
durée : 5 mn.
- **Les glandes sexuelles :**
Code de purification : « *Khûévy* » (*kouévaï*)
Durée : 3 mn.

- **La vésicule biliaire :**
code de purification : « *M'vûhys* » (*aimvouaïs*)
Durée : 7 mn.

Une fois tous ces éléments purifiés un par un, vous pouvez réaliser la combinaison suivante :

- le plexus sacré au 6^e niveau (*Skopry - skopraï*) (cf page 98),
+ les glandes sexuelles au 3^e niveau (*R'toksy - airtoksaï*) (cf page 123),
+ la vésicule biliaire (*N'symû - ainsimou*).

Cette combinaison fera monter le niveau vibratoire autour de vous à plus de 22 000 % pendant 33 mn sur un rayon d'environ 10 m (quand les éléments de cette combinaison sont purifiés).

Il est possible de fixer cette combinaison sur un mudra de façon à ce qu'elle soit très rapide et très facile à activer.

Le fil d'Ariane ou Amzhanû

Comment fixer la programmation du mudra d'appel

Activez tous les éléments donnés précédemment, puis ensuite faites le mudra en faisant se toucher le pouce et l'auriculaire de la main droite. Ensuite, concentrez-vous et dites 3 fois à haute voix :

« Chaque fois que je ferai ce mudra, mon plexus sacré s'activera au 6^e niveau, mes glandes sexuelles s'activeront au 3^e niveau et ma vésicule biliaire s'activera »



Suite à cela, chaque fois que vous réaliserez ce mudra, tous ces éléments devraient s'activer.

Pour vérifier si cela fonctionne bien et que la programmation a réussi, refaites le mudra une heure après et mesurez sur votre corps ce qui se passe. Vous devriez sentir alors tous les systèmes se réactiver. Vérifiez-les, un par un, pour être sûr que tout se passe comme vous le souhaitiez et que votre niveau vibratoire est bien monté à plus de 20 000 %.

Ainsi chaque fois que vous souhaitez faire appel à une présence invisible, il vous suffira de mettre en contact ces deux doigts pour créer autour de vous un champ hautement vibratoire protecteur. N'oubliez pas de vérifier à chaque fois que cela fonctionne bien car il se peut que dans certains contextes bassement vibratoires, aucun élément ne puisse s'activer.

Le fil d'Ariane ou Amzhanû

Le fil d'Ariane est un lien énergétique, localisé au niveau de l'estomac (cf tome 1 page 88).

Ce lien méconnu permet de créer une relation directe avec les mondes invisibles. Il peut s'activer en disant trois fois « *j'active Amzhanû* ».

Il augmente la télépathie, la vision, le ressenti en général. Certaines personnes se servent naturellement de ce lien sans s'en rendre compte.

Il y a différentes combinaisons pour utiliser le système Amzhanû. En voici deux qui vous permettront de vous perfectionner dans l'utilisation de vos capacités extrasensorielles.



■ Amzhanû et les yeux

Une des combinaisons de l'Amzhanû consiste à relier ce système aux yeux et à tout activer simultanément. Pour cela dites trois fois, le code « *Eyma* » (*eyma*) qui active à la fois les yeux et Amzhanû.

Un canal va se créer entre les yeux et le système Amzhanû. Vos yeux vont s'activer et fonctionner avec l'Amzhanû. Cela va vous permettre de sentir les énergies positives et négatives autour de vous uniquement par les yeux.

Les énergies négatives vont provoquer une fermeture de vos yeux dès que poserez le regard dessus et vous sentirez l'inverse, c'est-à-dire une dilatation des yeux, quand vous les poserez sur quelque chose de positif.

Cette combinaison vous permettra de tester tout ce qui vous entoure sans les mains, d'une façon tout à fait discrète, de plus, vous allez améliorer votre clairvoyance.


Selon ce que vous cherchez par la pensée, vos yeux réagiront. Par exemple, si vous cherchez un phénomène positif comme une cheminée cosmotellurique, vos yeux se dilateront uniquement quand vous les poserez sur l'endroit où elle se trouve.

■ Amzhanû et le clair senti

Amzhanû lié au clair senti peut vous permettre de ressentir beaucoup plus facilement au niveau de vos mains.

Prononcez trois fois à voix haute « *Myajsroi* » (*miaje-sroi*) : vous sentirez que vos mains deviennent hypersensibles et que cela forme un tout avec votre corps. La connexion entre vos deux mains devrait être améliorée et l'énergie beaucoup plus tangible.

Si vous ne sentez toujours rien, c'est que vous avez un blocage.



Les chakras

■ Les chakras internes

Voici juste un petit rappel et une information relative à une modification de notre fonctionnement depuis l'équinoxe de printemps 2016, période à partir de laquelle les fonctions et les glandes ont été inversés entre le 1^{er} et 2^e chakra.

Aussi curieux que cela puisse paraître, des modifications subtiles ont été initialisées dans le corps humain à l'insu du plus grand nombre !

Vous trouverez donc dans le tableau ci-dessous les glandes surrénales en lien avec le 2^e chakra et les glandes sexuelles en relation avec le 1^{er} chakra.

Considérez bien que ce n'est pas une erreur de l'infographiste mais bel et bien un changement qui paraît assez logique...

Caractéristiques des chakras majeurs internes

CHAKRA	NOM	POSITION	FONCTION	CODE POUR L'ACTIVATION	CODE POUR LA PURIFICATION	GLANDES CORRESPONDANTES
7 ^e	Chakra coronal	Sommet du crâne	Unité avec le Tout. Compréhension cosmique	Khiû (kiou)	Amré	Glande pinéale (épiphyse)
6 ^e	Chakra du 3 ^e œil	Entre les sourcils	Intuition. Pensée créatrice. Vue d'ensemble	Jsohé (j-sohé)	Jkei (j-key)	Glande pituitaire (hypophyse)
5 ^e	Chakra de la gorge	Dans le creux du cou	Expression créatrice. Dire sa Vérité	Ukni	Reig	Glandes thyroïde et parathyroïde
4 ^e	Chakra du cœur	Au centre du sternum	Compassion. Amour inconditionnel	Johén	Raûn (ra-oun)	Thymus
3 ^e	Chakra solaire	Au niveau de l'estomac	Puissance. Assurance. Ouverture au changement	Yhoso	Aosi	Pancréas
2 ^e	Chakra sacré	3 travers de doigt sous le nombril	Survie. Sécurité. Santé. Enracinement	Ghiûl (jioul)	Maggy (magui)	Glandes surrénales
1 ^{er}	Chakra racine	Au niveau du périnée	Siège des énergies sexuelles	Lsogi (L-soji)	Omgû (omgou)	Gonades et ovaires

■ Les chakras externes



Dans le tome 1 de cette trilogie, j'ai expliqué le fonctionnement des 13 premiers chakras et des 3 premiers chakras souterrains car la moyenne de l'humanité en était à ce stade au niveau de son évolution.

Aujourd'hui, 3 ans plus tard, un grand nombre d'individus ont achevé la réalisation de leur corps atmique jusqu'à la 72^e dimension, c'est pourquoi je peux me permettre de parler maintenant des chakras qui deviennent actifs quand notre corps atmique est terminé. On considère à ce moment là que nous sommes initiés au 1^{er} degré.

En partant du premier chakra majeur interne, nous dénombrons 24 chakras jusqu'à la fin du corps atmique.

En réalité, nous devons prendre en considération qu'il existe un bien plus grand nombre de chakras mais les autres font partie de nos corps supérieurs.

Le descriptif ci-après résume la position des chakras et les corps dans lesquels ils se trouvent.

Chakras du corps astral

Leur description a été donnée dans le tome 1 de cette trilogie.

Chakras du corps bouddhique

Le 13^e chakra est à 400 m. Code : « Orki » (*orki*). Il est relié au 3^e chakra souterrain et nous connecte au soleil central des Pléiades.

Le 14^e chakra est à 800 m. Code : « N'lûnir » (*ainlounir*). Il est relié au 3^e chakra souterrain et nous connecte avec Orion.

Le 15^e chakra est à 1600 m. Code : « N'kûmto » (*ainkoumto*). Il est relié au 4^e chakra souterrain et nous connecte à la Galaxie.

Le 16^e chakra est à 3 200 m. Code : « N'styû » (*ainstiou*). Il est relié au 5^e chakra souterrain. En lien avec le 7^e chakra coronal, la méditation et le lotus sacré, il facilite la canalisation.

Le 17^e chakra est à 6 400 m. Code : « N'dyûm » (*aindaïoum*). Il est relié au 6^e chakra souterrain. Nous relie à l'intraterre galactique et fait circuler l'énergie de la base (hara). Travaille sur les matrices/chakras/hara et provoque une circulation au niveau des fondements. Réalignement de tout ce qui est souterrain. Ce chakra nous connecte à notre passé et nous permet d'aller chercher des informations du passé de la vie actuelle.

Le 18^e chakra est à 12 800 m. Code : « N'lyan » (*ainlian*). Il est relié au 7^e chakra souterrain. Offre une conscience élargie et calme le mental. Crée un lien céleste, on sort de la pesanteur et des influences terrestres.

Jusqu'au 18^e chakra, ils sont dans le *corps bouddhique*.

Chakras du corps atmique

Le 19^e chakra est à 26 km. Code : « N'liomha » (*ainlioma*). Il est relié au Feu du Verbe et augmente le pouvoir créateur. Il est conseillé de l'utiliser uniquement pour des intentions pures et universelles. Il est relié au 8^e chakra souterrain.

Le 20^e chakra est à 52 km. Code : « N'rhisû » (*ainrizou*). À travers ce chakra, il est possible de faire circuler des informations pour corriger ou transmuter des problèmes ou des situations liés à nos vies passées (serments, vœux, karma, etc.). Il est relié au 8^e chakra souterrain.

Le 21^e chakra est à 105 km. Code : « L'solok » (*elsolok*). Il permet de purifier et de recharger le hara. Il est relié au 8^e chakra souterrain.

Le 22^e chakra est à 210 km. Code : « L'nothas » (*elnotas*). Quand nous l'activons nous devenons canal d'une énergie divine pouvant être utilisée pour la guérison ou la bénédiction. Il est relié au 9^e chakra souterrain.

Le 23^e chakra est à 420 km. Code « Hankisa » (*ankiza*). L'activation de ce chakra ouvre les portes de votre espace le plus pur et vous permet d'avoir accès à votre esprit et à votre essence de vie. Il est relié au 9^e chakra souterrain.

Le 24^e chakra est à environ à 840 km. Code : « H'tyûm » (*achtoum*) L'activation de ce chakra modifie notre perception de l'espace et du temps. Il donne l'accès à notre canal Antahkara. Il est en relation avec le 10^e chakra souterrain.

En plus de canaliser de l'énergie des plans supérieurs vers le notre, les chakras nous connectent à d'autres systèmes stellaires et galactiques qui peuvent être différents suivants les individus.

■ Les chakras souterrains

Au nombre de dix à la fin du corps atmique, ces chakras deviennent progressivement actifs au fur et à mesure de la construction de notre corps atmique. Leur temps d'activation est de 12 mn.

Chakras du corps bouddhique

Le 3^e chakra souterrain se trouve à 13 m au-dessous de nous. Code : « **Wûny** » (*wouni*). Il permet une connexion intime avec Gaïa et les mondes de l'intraterre. Son activation fait descendre le plan équatorial au niveau des chevilles.

Le 4^e chakra souterrain se trouve à 26 m au-dessous de nous. Code : « **Lûnir** » (*lounir*). Il nous relie à la grille cristalline et offre une clarté d'esprit et une transparence avec soi-même. Il est relié aux étapes de notre mission de vie et au Feu de l'Intuition. Il nous permet de percevoir la synchronicité...

Le 5^e chakra souterrain se trouve à 52 m au-dessous de nous. Code : « **Styhû** » (*staiyou*). Il nous relie à la grille de l'ascension et à nos familles d'âmes. Il est en relation avec les 7 chakras principaux dont il maintient l'équilibre. Ce chakra se connecte automatiquement au 5^e chakra des êtres qui font partie de notre famille d'âmes quand nous sommes ensemble. Il permet de se reconnecter à des mémoires oubliés, des dons, des vertus. Il peut être perçu comme un soutien spirituel sur le chemin.

Le 6^e chakra souterrain se trouve à plus de 100 m au-dessous de nous. Code : « **Dyûm** » (*daïoum*). Il nous relie aux portes souterraines et au conseil des trois civilisations de l'intraterre. L'activation de ce chakra crée une forte reliance terrestre qui permet d'accéder aux dimensions célestes. À partir de ce niveau-là, il est possible d'activer

simultanément le 17^e chakra pour faire évoluer l'ADN.

Le 7^e chakra souterrain se trouve à plus de 200 m au-dessous de nous. Code : « **Jyan** » (*jaïan*). Il nous relie à notre étoile originelle. Une de ses fonctions est de permettre à nos ancêtres qui sont déjà montés dans la Lumière de nous transmettre la compréhension de leurs épreuves passées et de leurs prises de conscience.

Chakras du corps atmique

Le 8^e chakra souterrain se trouve à plus de 400 m au-dessous de nous. Code : « **Rhisû** » (*rizou*). Il nous relie aux mammifères marins. Il nous permet de recevoir les ultra-sons envoyés par les mammifères et parfois de les comprendre.

Le 9^e chakra souterrain se trouve à plus de 800 m au-dessous de nous. Code : « **Nothas** » (*notas*). Il nous relie au Cristal central de la Terre. Ce chakra travaille sur la structure cristalline du corps pour la densifier, ainsi que les corps cristallin des autres par effet de résonance.

Le 10^e chakra souterrain se trouve à plus de 1600 m au-dessous de nous. Code : « **Tyûm** » (*taïoum*). Il nous relie au soleil central de la Terre. Ce chakra nous connecte à une force qui mobilise et qui éveille chacune de nos cellules pour qu'elles se tournent vers la Lumière Divine.

Au fur et à mesure de l'activation des chakras souterrains, il faut vérifier s'ils ne sont pas pollués par des mémoires de nos lignées ancestrales, des implants, des magies, des blocages dus à des situations que vous auriez vécues dans d'autres vies, des liens négatifs avec des lieux, etc.

Les chakras

Pour vérifier cela, contrôlez votre plan vertical en vous connectant au chakra que vous souhaitez mesurer. Si le chakra est correct, le plan vertical restera centré.

Si vous détectez un problème, rendez-vous page 176.

Quand on active les chakras aériens, on active aussi les chakras souterrains correspondants. Par contre, quand on active les chakras souterrains, les chakras aériens correspondants ne s'activent pas.

■ Les chakras des corps supérieurs

L'intégration des corps supérieurs donne également accès à de nouveaux chakras.

Voici la liste de ces chakras qui seront mobilisés lors de certaines activations.

Face aux chakras supérieurs, vous trouverez le chakra souterrain correspondant précédé d'un « moins » (-).

Chakras Corps Monadique

25^e et – 11^e
26^e et – 12^e
27^e et – 13^e
28^e et – 14^e

Chakras Corps de Lumière

29^e et – 15^e
30^e et – 16^e
31^e et – 17^e

Chakras Corps d'illumination

32^e et – 18^e
33^e et – 19^e
34^e et – 20^e
35^e et – 21^e

Chakras Corps Diamant

36^e et – 22^e
37^e et – 23^e
38^e et – 24^e
39^e et – 25^e
40^e et – 26^e

Chakras Corps de Gloire

41^e et – 27^e
42^e et – 28^e
43^e et – 29^e
44^e et – 30^e
45^e et – 31^e

Chakras Corps Christique

46^e et – 32^e
47^e et – 32^e
48^e et – 32^e
49^e et – 32^e
50^e et – 33^e
51^e et – 33^e
52^e et – 33^e
53^e et – 33^e
54^e et – 33^e
55^e et – 33^e
56^e et – 34^e
57^e et – 34^e

■ Le chakra des oreilles

Il se situe entre les oreilles à l'intérieur du crâne. Une fois activé, deux tubes éthériques sortent des oreilles avec un angle d'environ 45°/horizontal, un peu comme si l'on avait des antennes inclinées disposées de chaque côté de la tête.



Sa principale fonction est de se connecter à la fréquence de résonance de la Terre, la fréquence Schumann (Voir Tome 1 - p. 63).

Depuis le tome 1, nous avons découvert que ce chakra pouvait s'activer sur 3 niveaux.

Au 1^{er} niveau :

Code : « **Einhé** » (*eyné*).

Niveau vibratoire 3 000 %.

Active :

- la glande thyroïde au 1^{er} niveau ;
- les canaux de médiumnalité, de claire audiance et les canaux primaires des mains et des pieds au 2^e niveau ;
- les 1^{er} et 3^e chakras.

Effets :

- nous connecte à la résonance Schumann et la propage dans tous le système nerveux afin de nous équilibrer par rapport aux fréquences terrestres ;
- accroît notre équilibre dans la posture debout
- déploie les « antennes » sur une longueur de 5 m.

Au 2^e niveau :

Code : « **N'cifi** » (*aincifai*).

Niveau vibratoire 7 000 %.

Active :

- la glande thyroïde au 2^e niveau ;
- les canaux de médiumnalité, de claire audiance et les canaux primaires des mains et des pieds au 3^e niveau ;
- les 1^{er}, 3^e et 7^e chakras.

Effets :

- l'harmonisation est plus rapide et plus complète et se propage à l'eau de notre corps jusqu'au niveau cellulaire ;
- déploie les « antennes » sur une longueur de 15 m ;
- augmente l'ancrage.



Au 3^e niveau :

Code : « **Knorûty** » (*Knoroutai*).

Niveau vibratoire : 12 000 %.

Active :

- la glande thyroïde au 3^e niveau ;
- les canaux de médiumnalité, de claire audiance et les canaux primaires des mains et des pieds au 4^e niveau ;
- le 1^{er} chakra souterrain et les 1^{er}, 3^e et 7^e chakras majeurs.

Effets :

- le chakra des oreilles devient émissif et transmet cette fréquence à tous les êtres vivants autour de lui sur un rayon de plus de 20 m ;
- déploie les « antennes » qui forment alors un cône sur une longueur de 25 m ;
- augmente encore l'ancrage.

Autres systèmes

■ Les 22 points de régénération

À la page 137 du tome 1, j'ai expliqué le fonctionnement des 22 points de régénération. Aujourd'hui, je souhaiterais ajouter que ces 22 points peuvent s'activer sur 7 niveaux en correspondance avec le niveau d'initiation que vous avez atteint.

Normalement, ces points une fois activés au 1^{er} niveau vibrent à 3500 %.

Quand la constitution de votre *corps Atomique* est terminée, vous pouvez activer ces 22 points au 2^e niveau, ils vibreront alors à 4500 %.

Quand la constitution de votre *corps Monadique* est terminée, vous pouvez activer ces 22 points au 3^e niveau, ils vibreront alors à 5500 %.

Quand la constitution de votre *corps de Sagesse* est terminée, vous pouvez activer ces 22 points au 4^e niveau, ils vibreront alors à 6500 %.

Quand la constitution de votre *corps de Lumière* est terminée, vous pouvez activer ces 22 points au 5^e niveau, ils vibreront alors à 7500 %.

Quand la constitution de votre *corps d'Illumination* est terminée, vous pouvez activer ces 22 points au 6^e niveau, ils vibreront alors à 8500 %.

Quand la constitution de votre *corps Diamant* est terminée, vous pouvez activer ces 22 points au 7^e niveau, ils vibreront alors à 9500 %.

Pour les activer, dites : « *J'active les 22 points de régénération au niveau maximum pour moi* ».



■ Le Sceau de Salomon

Le Sceau de Salomon est un attribut des corps supérieurs qui se trouve dans vos mains et permet de purifier un certain nombre d'éléments sur le corps humain.

Selon le niveau du corps que vous avez atteint vous avez de plus en plus de possibilités.

Pour utiliser cette capacité, placez vos mains (à une distance d'environ 30 cm) en direction de la personne ou de l'objet à traiter et demandez l'activation du Sceau de Salomon au niveau souhaité.

Au 1^{er} niveau :

Dans le corps Monadique. Possibilité d'activer au 1^{er} niveau le Sceau de Salomon dans chacune des mains qui permet de purifier les objets et les glandes.

Au 2^e niveau :

Dans le corps de Lumière. Possibilité d'activer au 2^e niveau le Sceau de Salomon dans les mains. Permet de purifier les méridiens et les plexus.

Au 3^e niveau :

Dans le corps Diamant. Possibilité d'activer au 3^e niveau le Sceau de Salomon dans les mains. Traite les failles, fissures et trous de l'aura sur les corps de la personnalité (éthérique, astral, mental).

Au 4^e niveau :

Dans le corps Christique. Possibilité d'activer au 4^e niveau le Sceau de Salomon dans les mains. Purifie l'ADN et les implants dans le corps causal.

Le temps de la purification peut atteindre entre 1 et 7 mn selon le degré de pollution.



Ce symbole, l'étoile à 6 branches, a été utilisé de tous temps, par de nombreux peuples. La plus ancienne représentation date de 4000 ans avant notre ère en Jordanie. Chez les Sumériens et Babyloniens, il deviendra l'étoile d'Inana ou étoile d'Ishtar. Les hindous l'appellent la marque de Vishnou. Cette étoile est vénérée comme un symbole religieux par les hébreux qui l'appellent le Sceau de Salomon, dit aussi «Bouclier de David».

Selon la légende, le Sceau de Salomon était un anneau magique que le roi d'Israël (Salomon) était censé avoir possédé et qui lui donnait simultanément le pouvoir de commander les Efrits, les génies (Djinn) et de converser avec les animaux.

Dans certaines versions de l'histoire, l'anneau était fait de fer et de laiton, serti de quatre bijoux et portant gravé le nom de Dieu.

En ésotérisme, les deux triangles symbolisent l'un la matière qui monte vers l'Esprit, l'autre l'Esprit qui descend dans la matière, les deux substances de l'Univers se complétant grâce à deux forces complémentaires.

■ La Merkabah : propriétés thérapeutiques

Pour avoir tous les détails du fonctionnement de la Merkabah, veuillez vous référer au tome 1. Ce que je présente ici sont les effets thérapeutiques détaillés.

Pour que ceux-ci soient complètement efficaces, vous devez, chaque fois que vous l'activez, préciser vers quelle action doit se focaliser l'énergie de la Merkabah.

Par exemple, si vous activez la Merkabah au 2^e niveau pour supprimer des kystes externes du

corps mental, vous devez dire après avoir activé votre Merkabah :

« Je demande à ce que l'énergie de la Merkabah se focalise sur la dissolution des kystes externes du corps mental ».

Avec l'augmentation du niveau vibratoire planétaire actuel, certains systèmes dont la Merkabah et le Torus ont évolué en fréquence. Vous trouverez dans ces tableaux les nouvelles valeurs relevées en février 2017.

NIVEAU	% D'ÉNERGIE VITALE	∅ MERKABAH	CODE ACTIVATION	PRONONCIATION
1 ^{er}	4 000 %	28 m	Rastnûv	<i>rastnouv</i>
2 ^e	6 000 %	38 m	Csyrté	<i>ksirté</i>
3 ^e	8 000 %	50 m	Bansyû	<i>bansiou</i>
4 ^e	10 000 %	62 m	Alhûas	<i>alouas</i>
5 ^e	12 000 %	74 m	Nyrûhé	<i>niroué</i>
6 ^e	14 000 %	80 m	Vryoms	<i>vrioms</i>
7 ^e	16 000 %	96 m	Ylihoé	<i>ilioé</i>
8 ^e	18 000 %	112 m	Nacsya	<i>naksia</i>
9 ^e	20 000 %	124 m	Toûnhy	<i>to-ouni</i>
10 ^e	22 000 %	136 m	M'qions	<i>aimkions</i>
11 ^e	24 000 %	148 m	Romtós	<i>romtos</i>
12 ^e	26 000 %	160 m	Lharvy	<i>larvi</i>

Voici pour chaque niveau, les effets provoqués lorsqu'on l'active la Merkabah :

Activation au 1^{er} niveau :

Code : « **Rastnûv** » (*rastnouv*).

Niveau vibratoire : 4 000 %.

Active :

- le 4^e chakra ;
- les canaux primaires des pieds au 1^{er} niveau.

Effets :

- crée un champ de protection par rapport aux égrégores sur tout le diamètre de la Merkabah ;
- équilibre entre eux les corps de la personnalité.



Activation au 2^e niveau :

Code « **Csyrté** » (*ksirté*).

Niveau vibratoire : 6 000 %.

Active :

- les 4^e et 7^e chakras ;
- le plexus de l'Amour au 2^e niveau ;
- le canal de clair senti au 1^{er} niveau ;
- les canaux primaires des pieds au 2^e niveau ;
- la peau (organe).

Effets :

- dissout les charges externes émotionnelles du corps astral ;
- dissout les kystes externes du corps mental ;
- supprime les parasites externes des corps de la personnalité (éthérique, astral et mental) ;
- permet la réception des particules solaires et cristallines par la peau ;
- régénère les cellules ;
- dissout les schémas mentaux qui n'ont pas besoin d'être conscientisés.

Activation au 3^e niveau :

Code : « **Bansyû** » (*bansiou*).

Niveau vibratoire : 8 000 %.

Active :

- les 1^{er}, 4^e et 7^e chakras ;
- les plexus solaire et de l'Amour au 2^e niveau ;
- les canaux de clair senti au 1^{er} niveau et de médiumnité au 2^e niveau ;
- la prostate chez les hommes et les glandes de Skene chez la femme ;
- le lien ancestral au 1^{er} niveau ;
- les canaux primaires des pieds au 3^e niveau ;
- l'Estar.

Effets :

- supprime les idées reçues dans le corps mental ;
- purifie le plexus solaire.



Activation au 4^e niveau :

Code : « **Alhûas** » (*alouas*).

Niveau vibratoire : 10 000 %.

Active :

- les 1^{er}, 4^e, 7^e et 8^e chakras ;
- les plexus sacré, solaire et de l'Amour au 3^e niveau ;
- les canaux de clairvoyance et clair senti au 2^e niveau et de médiumnité au 3^e niveau ;
- la glande pituitaire au 2^e niveau ;
- la prostate chez les hommes et les glandes de Skene chez la femme ;
- les canaux primaires des pieds au 4^e niveau.

Effets :

- supprime les croyances du corps causal ;
- neutralise les mauvaises initiations du corps bouddhique ;
- supprime les implants internes des 3 corps spirituels (causal, bouddhique et atmique) ;
- fait fonctionner le tube pranique en mode automatique en fonction des besoins du moment.

Activation au 5^e niveau :

Code : « **Nyrûhé** » (*niroué*).

Niveau vibratoire : 12 000 %.

Active :

- les 1^{er}, 4^e, 7^e et 8^e chakras ;
- les plexus sacré au 3^e niveau, solaire au 4^e niveau et de l'Amour au 5^e niveau ;
- les canaux de claire audience et de clair ressenti au 2^e niveau, de clairvoyance au 3^e niveau et de médiumnité au 4^e niveau ;
- les glandes thymus au 2^e niveau et pituitaire au 3^e niveau ;
- le vaisseau vital (Chong Mai) ;
- les canaux primaires des pieds au 4^e niveau ;
- le cœur (organe) ;
- le chiasma optique.

Effets :

- Harmonise l'enfant intérieur ;
- Équilibre les polarités Yin/Yang du corps atmique ;
- Supprime les objets (plantés ou posés) négatifs du corps astral ;
- Purifie les chakras supérieurs.

Activation au 6^e niveau :

Code : « **Vryoms** » (*vrioms*).

Niveau vibratoire 14 000 %.

Active :

- les 1^{er}, 4^e, 7^e, 8^e et 9^e chakras ;
- les plexus central au 2^e niveau, sacré au 3^e niveau, solaire au 4^e niveau et de l'Amour au 5^e niveau ;
- les canaux de claire olfaction et de clair ressenti au 2^e niveau, de clairvoyance et de claire audience au 3^e niveau et de médiumnité au 4^e niveau ;
- la glande du thymus au 3^e niveau ;
- le cœur et le larynx ;
- le vaisseau vital (Chong Mai) ;
- les canaux primaires des pieds au 4^e niveau ;

- les nadis Ida et Pingala ;
- les glandes salivaires.

Effets :

- purifie le sang (si vous avez reçu du sang d'une autre personne) ;
- supprime les objets négatifs du corps bouddhique ;
- purifie la mémoire émotionnelle (corps astral) au niveau cellulaire ;
- purifie l'eau du corps.

Activation au 7^e niveau :

Code : « **Ylihoé** » (*ilioé*).

Niveau vibratoire 16 000 %.

Active :

- les 1^{er}, 4^e, 7^e, 8^e, 9^e et 10^e chakras ;
- les plexus central et du verbe au 3^e niveau, sacré au 4^e niveau, solaire au 5^e niveau et de l'Amour au 6^e niveau ;
- les canaux de claire olfaction, de télépathie et de clair ressenti au 2^e niveau, de clairvoyance et de claire audience au 3^e niveau et de médiumnité au 4^e niveau ;
- les glandes thyroïde au 2^e niveau et du thymus au 3^e niveau ;
- le cœur et les poumons ;
- le vaisseau vital (Chong Mai) ;
- les canaux primaires des pieds au 4^e niveau.

Effets :

- neutralise les effets de l'anesthésie dans le corps causal ;
- supprime les implants extraterrestres du corps bouddhique ;
- rebouche les fissures de l'aura des corps spirituels ;
- relaxe le système nerveux.

Activation au 8^e niveau :

Code : « **Nacsya** » (*naksia*).

Niveau vibratoire : 18 000 %.

Active :

- les 1^{er}, 4^e, 7^e, 8^e, 9^e, 10^e et 11^e chakras ;
- les plexus central au 4^e niveau, sacré au 5^e niveau, solaire au 6^e niveau et de l'Amour au 7^e niveau
- les canaux de claire saveur et de clair senti au 2^e niveau, de claire olfaction au 3^e niveau, de télépathie et de clairvoyance au 4^e niveau et de claire audience et de médiumnité au 5^e niveau ;
- la glande thyroïde au 2^e niveau ;
- le cœur (organe) ;
- le diaphragme.

Effets :

- purifie les points cardinaux dans le corps bouddhique ;
- supprime les implants externes du corps causal ;
- amplifie la respiration.



Activation au 9^e niveau :

Code : « **Toûnhy** » (*to-ounai*).

Niveau vibratoire : 20 000 %.

Active :

- les 1^{er}, 4^e, 7^e, 8^e, 9^e, 10^e, 11^e et 12^e chakras ;
- les plexus central au 5^e niveau, sacré au 6^e niveau, solaire au 7^e niveau et de l'Amour au 8^e niveau ;
- les canaux de claire saveur et de clair senti au 3^e niveau, de claire olfaction au 4^e niveau, de télépathie et de clairvoyance au 5^e niveau et de claire audience et de médiumnité au 6^e niveau ;
- la glande du thymus au 4^e niveau ;
- les poumons ;
- le vaisseau vital (Chong Mai) ;
- les mouvements du diaphragme.

Effets :

- réinitialise la glande pinéale ;
- neutralise les conflits programmants du corps bouddhique ;
- régénère le corps astral ;
- enlève les implants externes des corps spirituels (causal, bouddhique et atmique).



Activation au 10^e niveau :

Code : « **M'qions** » (*aimkions*).

Niveau vibratoire : 22 000 %.

Active :

- les 1^{er}, 4^e, 7^e, 8^e, 9^e, 10^e, 11^e, 12^e et 13^e chakras ;
- les plexus central au 6^e niveau, sacré au 7^e niveau, solaire au 8^e niveau et de l'Amour au 9^e niveau ;
- les canaux de claire olfaction au 4^e niveau, de télépathie et de clairvoyance au 5^e niveau et de claire audience et de médiumnité au 6^e niveau ;
- la glande du thymus au 4^e niveau ;
- les poumons ;
- le diaphragme.

Effets :

- purifie une partie du karma familial ;
- neutralise les conflits programmants du corps causal ;
- rebouche les fissures des corps causal, bouddhique et atmique.

Activation au 11^e niveau :

Code : « **Romtos** » (*romtos*).

Niveau vibratoire : 24 000 %.

Active :

- les 1^{er}, 4^e, 7^e, 8^e, 9^e, 10^e, 11^e, 12^e, 13^e et 14^e chakras ;
- les plexus central au 6^e niveau, sacré au 7^e niveau, solaire au 8^e niveau et de l'Amour au 9^e niveau ;

- les canaux de claire olfaction au 4^e niveau, de télépathie et de clairvoyance au 5^e niveau et de claire audiance et de médiumnité au 6^e niveau ;
- la glande thyroïde au 4^e niveau ;
- le cœur.

Effets :

- neutralise les mémoires karmiques ;
- purifie le corps émotionnel (astral) ;
- dissout les charges émotionnelles dans le corps bouddhique.

SPAG

Activation au 12^e niveau :

Code : « Lharvy » (*Iarvi*).

Niveau vibratoire : 26 000 %.

Active :

- les 1^{er}, 4^e, 7^e, 8^e, 9^e, 10^e, 11^e, 12^e, 13^e, 14^e et 15^e chakras ;
- les plexus central au 7^e niveau, sacré et solaire au 8^e niveau et de l'Amour au 9^e niveau ;
- les canaux de claire olfaction, de télépathie et de clairvoyance au 5^e niveau et de claire audiance et de médiumnité au 7^e niveau ;
- la glande du thymus au 5^e niveau ;
- les poumons.

Effets :

- supprime les implants karmiques du corps causal ;
- neutralise les égrégores dans le corps mental ;
- purifie le pancréas.

■ Le système Torus

Le système Torus* est un système qui permet, lors de son activation, de générer un tore très puissant autour de soi. Ce système possède différents niveaux d'activation ayant chacun de nombreuses potentialités.

Dans le tome 1 de « Connais-toi toi-même », j'ai présenté en détail ce système et les 7 premiers niveaux d'activation sans les codes.

Aujourd'hui, alors que nous commençons à intégrer les corps supérieurs, je peux présenter les 12 premiers niveaux d'activation.

Avant d'utiliser le Torus, vérifiez son taux de pureté et s'il n'est pas à plus de 80 %, utilisez le code de purification « R'symtû » (*airsimtou*).
Durée : 7 mn.

NIVEAU	RAYON D'ACTION	NIVEAU VIBRATOIRE	DURÉE D'ACTIVATION	CODE D'ACTIVATION	PRONONCIATION
1 ^{er}	7 m	8 500 %	13 mn	Lélyvrû	lélaïvrou
2 ^e	16 m	10 500 %	17 mn	Pryrû	prairou
3 ^e	28 m	18 000 %	22 mn	Kripûa	Kripoua
4 ^e	40 m	20 000 %	33 mn	Skûtra	skoutra
5 ^e	54 m	24 000 %	45 mn	Sûashy	souashai
6 ^e	68 m	28 000 %	53 mn	Shyéon	chaiéon
7 ^e	84 m	37 000 %	60 mn	Pnûlky	pnoulkai
8 ^e	98 m	42 000 %	66 mn		
9 ^e	112 m	51 000 %	72 mn		
10 ^e	126 m	60 000 %	78 mn		
11 ^e	140 m	72 000 %	84 mn		
12 ^e	154 m	80 000 %	90 mn		

Valeurs données à titre indicatif relevées le 15 mars 2017, susceptibles d'évoluer en fonction des changements énergétiques.

IMPORTANT : Vu l'augmentation du niveau vibratoire planétaire, il est possible d'activer le Torus sans devoir s'isoler comme je le préconisais dans le tome 1.

ATTENTION

Le Torus possède 12 niveaux d'activation.

- les 8^e et 9^e niveaux sont accessibles, lorsqu'on est arrivé au *corps Diamant* ;
- le 10^e niveau est accessible, lorsqu'on est arrivé au *corps de Gloire* ;
- les 11^e et 12^e niveaux sont accessibles, lorsqu'on est arrivé au *corps Christique*.

Je n'ai pas eu l'autorisation de donner les codes au-delà du 8^e niveau.

* Ce système est également nommé système Wy-Ohu par les guides de l'intraterre.

Comment activer le Torus

Le Torus doit être activé debout ou assis avec le dos droit. Il se désactivera tout seul après un temps variable pour chaque individu.

Si vous débutez, pour utiliser le Torus, placez votre conscience au niveau du cœur, puis dites 3 fois à voix haute, le code « **Lélyvrû** » (*lélaïvrrou*) qui vous permettra d'activer le Torus au 1^{er} niveau. Vous allez sentir une forte dilatation de votre champ énergétique.

Renouvelez le processus 3 fois, en laissant un jour entre chaque activation.

Passez ensuite au 2^e niveau, en disant 3 fois à voix haute le code « **Pryrû** » (*praïrou*) qui vous permettra d'activer le Torus au 2^e niveau.

Renouvelez le processus 3 fois, en laissant un jour entre chaque activation

NOTA

À partir du 3^e niveau, vous devez activer 6 fois le système, soit 6 jours d'affilée, avant de passer au niveau suivant, au lieu de 3 comme précédemment.

Dès que l'on a fini un niveau on peut activer le Torus directement au niveau voulu « *J'active le Torus au ... niveau* » ou le code correspondant.

Attendez quelques instants qu'il atteigne le niveau désiré et vérifiez, soit avec vos guides, soit en mesurant, si vous êtes bien parvenu à ce niveau-là en comparant les valeurs trouvées avec les valeurs données dans le tableau.

Vous pourrez ainsi réaliser des soins sur vous en sélectionnant le niveau adapté.

Propriétés thérapeutiques

Voici les principales utilisations du Torus en complément à celles que j'avais déjà décrites dans le tome 1 :

Activation au 1^{er} niveau :

Code : « **Lélyvrû** » (*lélaïvrrou*).

Niveau vibratoire : 8 500 %.

Active :

- l'Érepsus ;
- les plexus central, galactique et angélique au 1^{er} niveau ;
- les canaux primaires des mains et des pieds ;
- les glandes surrénales au 1^{er} niveau.

Effets :

- purifie les charges électromagnétiques ;
- rebouche les failles, fissures et trous de l'aura jusqu'au corps bouddhique.



Activation au 2^e niveau :

Code : « **Pryrû** » (*praïrou*).

Niveau vibratoire : 10 500 %.

Active :

- les canaux de claire olfaction et de télépathie au 2^e niveau ;
- les 2^e et 5^e chakras majeurs et le 8^e chakra ;
- les plexus central, galactique, et angélique au 2^e niveau.

Effets :

- neutralise les mémoires et les charges karmiques des corps causal et bouddhique qui ne nécessitent pas d'être conscientisées ;
- supprime les kystes émotionnels du corps bouddhique ;
- supprime les fuites d'énergie sur tous les corps (faire une demande).

Activation au 3^e niveau :

Code : « Kripûa » (*Kripoua*).

Niveau vibratoire : 15 500 %.

Active :

- le sceau de Salomon au niveau 1 dans les mains si votre niveau d'initiation le permet (voir page 53) ;
- les glandes surrénales et pinéale au 2^e niveau ;
- les canaux de clair ressenti au 1^{er} niveau et de claire audience au 3^e niveau ;
- le plexus de l'Amour au 3^e niveau.

Effets :

- provoque une mise à jour de l'ADN ;
- purifie le plexus angélique ;
- équilibre les 8 merveilleux vaisseaux ;
- protège des rayonnements cosmiques négatifs.



Activation au 4^e niveau :

Code : « Skûtra » (*skoutra*).

Niveau vibratoire : 18 000 %.

Active :

- les 1^{er} et 2^e chakras souterrains et les chakras aériens du 9^e au 12^e ;
- les plexus solaire et de la Terre au 3^e niveau
- le pancréas au 1^{er} niveau ;
- les canaux de télépathie et de clairvoyance au 2^e niveau ;
- le cœur et le méridien du cœur.

Effets :

- purifie le thymus ;
- multiplie par deux la puissance des cœurs quand on les active ;
- supprime les implants karmiques ;
- supprime les croyances.



Activation au 5^e niveau :

Code : « Sûashy » (*souashai*).

Niveau vibratoire : 23 000 %.

Active :

- les glandes pinéale au 2^e niveau et pancréas au 1^{er} niveau ;
- les plexus visionnaire, de l'Amour et central au 3^e niveau ;
- le canal de télépathie au 2^e niveau ;
- les chakras du corps bouddhique : aériens, souterrains et internes.

Effets :

- purifie le plexus de l'Amour ;
- purifie les chakras du corps bouddhique : aériens, souterrains et internes ;
- met en place un circuit énergétique cristallin se superposant à nos circuits énergétiques (méridiens, nadis, vaisseaux) ;
- purifie les glandes et les organes ;
- purifie les mémoires négatives de cette vie (non karmiques).



Activation au 6^e niveau :

Code : « Shyéon » (*chaiéon*).

Niveau vibratoire : 28 000 %.

Active :

- le lien ancestral au 2^e niveau ;
- les plexus sacré, angélique, de la sérénité et de l'Amour au 3^e niveau ;
- les glandes sexuelles au 3^e niveau ;
- le cœur (organe) et les yeux.

Effets :

- purifie les lignées ancestrales ;
- répare l'ADN et le synchronise avec les nouvelles fréquences ;
- supprime les implants dans l'ADN ;
- supprime les kystes karmiques internes et externes du corps causal.

Activation au 7^e niveau :

Code : « Pnûlky » (*pnoulkaï*).

Niveau vibratoire : 34 000 %.

Active :

- les glandes sexuelles et le pancréas au 2^e niveau, la pituitaire et le thymus au 3^e niveau ;
- les plexus de la terre et du verbe au 3^e niveau ;
- la Kundalini au 1^{er} niveau ;
- le chakra du cœur ;
- les vaisseaux conception et gouverneur.

Effets :

- purifie tous les plexus internes et externes ;
- purifie les nadis, vaisseaux et méridiens ;
- répare les tissus ;
- purifie les mémoires négatives contenues dans l'eau de votre corps.

À partir du corps Diamant

Activation au 8^e niveau :

Code : «.....».

Niveau vibratoire : 39 000 %.

Active :

- les vaisseaux conception et équilibre yang (Yang Qiao Mai) ;
- les plexus de la Terre au 4^e niveau et de l'Amour au 3^e niveau ;
- les canaux primaires des mains et des pieds.

Effets :

- renforce et répare la membrane hémato-encéphalique, la membrane poro-pulmonaire et hémato-intestinale ;
- purifie les chakras du corps atmique ;
- répare vos ailes archangéliques, abîmées, brisées, déchiquetées ;
- dissout les petits blocages ;
- crée 2 canaux qui sortent des plexus de l'Amour, qui se rejoignent en un seul pour nous relier au Tout.



Activation au 9^e niveau :

Code : «.....».

Niveau vibratoire 45 000 %.

La forme du Torus change : il devient plus haut et plus bas (180 m) que large (112 m). Tous les cœurs (voir pages 130 à 137) activés lorsque vous aurez enclenché le torus à ce niveau-là vont être actifs sur plus de 100 m de rayon.

Active :

- l'Imrah et l'Erepsus ;
- tous les canaux de perception extrasensorielles plus le canal de télépathie au 3^e niveau ;
- le plexus de l'Amour au 2^e niveau.



Effets :

- régénère les cellules ;
- répare les problèmes liés à l'anesthésie et à la péridurale ;
- purifie le sang (problèmes de consanguinité karmique) ;
- purifie l'eau du corps ;
- met en place un circuit énergétique arc-en-ciel se superposant à nos circuits énergétiques (méridiens, nadis, vaisseaux) ;
- donne la possibilité de concentrer l'énergie du Torus sur un point ou un organe particulier du corps ;
- rebouche les fuites énergétiques externes et internes.

**À partir du corps de Gloire****Activation au 10^e niveau :**

Code : «.....».

Niveau vibratoire 49 000 %.

À ce niveau, le Torus fait 6 km de haut et 60 km de profondeur, pour 125 m de rayon.

Active :

- le périnée ;
- le lien ancestral au 2^e niveau ;
- le plexus de la sérénité au 4^e niveau ;
- le vaisseau gouverneur ;
- les canaux de clairvoyance et médiumnité au 4^e niveau.

Effets :

- facilite le passage des ancêtres qui ont des difficultés à monter dans la Lumière ;
- neutralise des liens karmiques négatifs ;
- harmonise les corps spirituels avec les fréquences terrestres ;
- purifie les chakras jusqu'à la fin du corps monadique (+ 28^e et - 12^e) ;
- tonifie les nadis Ida et Pingala ;

- initialise et active le canal Marial qui permet d'augmenter le taux vibratoire de l'eau à des valeurs considérables ;
- facilite le passage dans le corps de Gloire si vous n'y êtes pas encore ;
- coupe les liens magiques négatifs de la 20^e dimension.

**À partir du corps Christique****Activation au 11^e niveau :**

Code : «.....».

Niveau vibratoire 54 000 %.

À ce niveau, le Torus "s'équilibre". Il fait 12 km de haut et 12 km de profondeur, pour 140 m de rayon.

Active :

- les glandes pituitaire et pinéale au 9^e niveau ;
- les canaux de claire audience et médiumnité au 5^e niveau ;
- les plexus de la Terre et solaire au 6^e niveau ;
- l'estomac.

Effets :

- fait apparaître un symbole au-dessus du front à activer si on souhaite se connecter aux mémoires akashiques ;
- guérit les blessures karmiques de l'âme ;
- aligne l'âme par rapport au corps physique (cf page 203) ;
- autorise le passage dans les corps supérieurs ;
- équilibre les éléments dans le corps atmique ;
- neutralise une partie du karma familial.

Activation au 12^e niveau :

Code : «.....».

Niveau vibratoire 59 000 %.

Active :

- le plexus visionnaire au 4^e niveau et les plexus de la terre et solaire au 7^e niveau ;
- les vaisseaux conception et gouverneur ;
- les 8 canaux de perception extrasensorielle au 4^e niveau.

Effets :

- expande la conscience dans différentes dimensions ;
- purifie les cellules ;
- purifie les ailes archangéliques ;
- neutralise les mémoires karmiques du corps atmique ;
- met en place un circuit énergétique diamant ;
- crée un équilibre (yin/yang) du féminin et du masculin en nous ;
- fait apparaître un vortex diamant partant du corps physique avec 4 spires qui vibrent en périphérie. Effet du vortex :
 - purifie les lieux ;
 - augmente l'efficacité des soins énergétiques ;
 - fait monter les entités souterraines vers les chemins de lumière ;
 - neutralise les implants des corps de la personnalité et des corps spirituels ;
 - répare les failles et fissures de l'aura jusqu'au corps atmique ;
 - purifie les cellules.

Il est possible d'activer le vortex diamant sur 3 niveaux pour des interventions sur des lieux plus vastes. Le nombre de spires passe de 4 à 8, puis de 8 à 12.

Le Torus peut aussi s'activer en interne, mais cette partie n'a pas été développée dans cet ouvrage.

Canaux, plexus et glandes : en préambule

Les canaux, les plexus et les glandes constituent des systèmes complexes qui vont être analysés en détail dans les pages qui suivent. Pour chaque niveau d'activation est donné le code ainsi que sa prononciation entre parenthèses. Le niveau vibratoire que vous devez atteindre est indiqué juste après, il vous permet de vérifier si le plexus ou la glande s'est bien activé correctement.

Ensuite, j'ai fait la liste de tous les éléments qui s'activent dans le corps lorsqu'on demande l'activation d'un plexus, d'une glande ou d'un canal. Par exemple l'activation ci-après du canal de vie au 1^{er} niveau va entraîner l'activation de différents éléments dont la glande pituitaire au 3^e niveau. Nous les appellerons « activations secondaires » dans le sens où la première activation demandée est bien le canal de vie au 1^{er} niveau.

En revanche, ces activations secondaires n'entraîneront pas d'activation supplémentaire, même si l'activation d'un niveau déclenche en théorie l'activation en chaîne d'autres éléments (voir par exemple le cas de l'activation de la glande pituitaire au 3^e niveau).

Enfin, j'ai recherché les principaux effets thérapeutiques afin de pouvoir créer une méthode d'équilibrage énergétique complètement autonome qui nécessite uniquement de mieux vous connaître.

Vous êtes vous-même votre propre guérisseur ! En réalité le corps humain est tellement bien fait qu'il a même prévu ses systèmes d'auto équilibrage. Cela signifie que si nous avons le mode d'emploi, nous pourrions nous passer, dans de nombreux cas, d'aide extérieure et acquérir ainsi plus de liberté et d'autonomie !

Pour ceux qui n'ont pas envie de rentrer dans les

détails du fonctionnement du corps humain, vous pouvez directement vous rendre page 249 où vous trouverez la synthèse des activations classées par effet thérapeutique.

En revanche, j'invite ceux d'entre vous qui souhaitent mieux se connaître à pratiquer certaines séries d'activations, à déterminer en fonction de ce que vous désirez travailler.

Par exemple, si vous souhaitez purifier vos lignées ancestrales, je vous conseillerais d'activer les glandes surrénales jusqu'au niveau maximum que vous pouvez atteindre. Si vous souhaitez travailler sur votre corps émotionnel, activez la glande du pancréas jusqu'au niveau désiré. Si vous souhaitez équilibrer votre système nerveux, activez le plexus de la Sérénité jusqu'au niveau maximum que vous pouvez atteindre.

Pour cela, commencez par activer les niveaux un par un, en commençant par le premier et en laissant passer 7 mn en moyenne entre chacun d'eux, afin de disposer de suffisamment de temps pour que l'équilibrage se réalise. Allez jusqu'au niveau maximum auquel vous pouvez accéder.

Rassurez-vous, si vous essayez d'activer un niveau supérieur au corps que vous avez atteint, vous ne prenez aucun risque car il ne se passera rien. Et prenez le temps de respecter les délais d'activation entre chaque niveau car chacun d'eux offre un équilibrage spécifique.

Pensez à mesurer avant et après, en radiesthésie ou autre, pour vérifier que le soin s'est bien accompli correctement.

Sachez que certains équilibrages ne peuvent être réalisés sans conscientiser l'origine du problème. Ainsi, si vous constatez que votre action n'a pas

fonctionné comme vous le souhaitez, il sera peut être nécessaire d'aller plus loin en recherchant la cause du déséquilibre... Pour cela, vous devrez probablement entrer en communication avec votre archange gardien.

Je tiens à préciser ici que j'ai surtout recherché les effets thérapeutiques mais que tous ces systèmes internes provoquent d'autres effets plus ou moins spirituels ou subjectifs que je n'ai pas recensés.

Canaux et autres liens

■ Le canal de Vie

Le canal de vie se manifeste dans la paume de vos mains et aussi au niveau du hara. Il permet, une fois activé, d'amplifier à l'extrême vos capacités de régénération. Il possède différents niveaux d'activation mais uniquement le 1^{er} est accessible à tous. Vous devez avoir atteint le corps Diamant pour accéder au second.

Activation au 1^{er} niveau :

Code : « **Imriah** » (*im-ria*).

Niveau vibratoire 25 000 % .

Active :

- la glande pituitaire au 3^e niveau ;
- les plexus angélique et du verbe au 3^e niveau ;
- le vaisseau gouverneur ;
- le 1^{er} chakra ;
- l'organe du cœur.

Effets :

- amplifie la vitalité de toute chose. Il permet de redonner de l'énergie à des végétaux, des animaux et des personnes moribondes, ainsi que de dynamiser de l'eau à des valeurs très élevées.

Ce canal est utilisé (à un petit niveau) inconsciemment par les personnes dont on dit qu'elles ont « la main verte ». Si vous placez vos mains l'une en face de l'autre à une vingtaine de centimètres, vous allez sentir un fort rayonnement d'énergie en sortir

quand le canal s'activera. Positionnez ensuite vos mains de chaque côté de la plante ou de l'arbre à traiter en envoyant l'intention de vie pendant quelques minutes.



Le 2^e niveau nécessite d'avoir atteint *le corps Diamant*. Si vous n'avez pas atteint ce niveau-là le code ne fonctionnera pas.

Activation au 2^e niveau :

Code : « **Worknia** » (*worknia*).

Niveau vibratoire : 70 000 %.

Active :

- les 7 chakras majeurs ;
- les glandes pinéale et pituitaire au 3^e niveau ;
- le plexus de la sérénité au 2^e niveau ;
- les canaux de bénédiction et de clair senti au 2^e niveau, de télépathie et de claire audience au 3^e niveau ;
- deux organes : le cœur et le larynx ;
- le vaisseau conception.

Effets :

- À ce niveau, ce canal passe toujours par les mains et permet d'amplifier votre pouvoir de guérison de tous les êtres vivants. Agit sur le corps physique et les 3 corps de la personnalité. En pratique, positionnez vos mains

à quelques centimètres de la zone à traiter et laissez circuler l'énergie en vous...



Le 3^e niveau nécessite d'avoir atteint *le corps de Gloire*.

Activation au 3^e niveau :

Code : « P'tûvmy » (*pétouvmaï*).

Niveau vibratoire : 110 000 %.

Active :

- les 7 chakras majeurs ;
- le 4^e chakra souterrain ;
- la glande pinéale et pituitaire au 5^e niveau ;
- le canal de claire olfaction au 3^e niveau ;
- trois organes : le cœur, le larynx et les reins ;
- le vaisseau conception.

Effets :

- fait sortir de tout notre corps des genres de filaments, comme des dendrites, qui créent un échange avec le monde vivant et dynamisent tout ce qui vibre en nous et autour de nous ;
- régénère l'ADN ;
- permet de supprimer des objets négatifs accrochés à soi (dans le corps causal).



Le 4^e et 5^e niveau nécessitent d'avoir atteint *le corps Christique*.

Activation au 4^e niveau :

Code : « Vlosnhy » (*vlosnaï*).

Niveau vibratoire 150 000 %.

Active :

- les glandes pinéale et pituitaire au 7^e niveau, la thyroïde et le thymus au 3^e niveau, les surrénales au 1^{er} niveau ;
- les canaux de clairvoyance et de claire audiance au 5^e niveau ;

Effets :

- à ce niveau-là, le système s'intériorise. Les filaments vont puiser les énergies subtiles à l'intérieur du corps pour les transformer en énergie vitale ;
- renforcement de votre immunité ainsi que de votre résistance au stress ;
- permet de neutraliser des venins sur soi ou sur les autres par imposition des mains.



Activation au 5^e niveau :

Code : « Smopky » (*smopkaï*).

Niveau vibratoire : 230 000 %.

Active :

- le 3^e chakra souterrain ;
- le chakra des oreilles et de la rate ;
- les 7 canaux principaux de perception extra-sensorielle et le canal de télépathie.

Effets :

- à ce niveau-là, le système se connecte à la Terre. Les filaments vont puiser les énergies subtiles dans le soleil central pour les transformer en énergie physique et éthérique. Votre capacité de guérison de tous les êtres vivants est totalement active...

On peut aisément comprendre qu'il soit nécessaire d'avoir atteint les corps supérieurs si l'on considère les niveaux vibratoires très élevés obtenus en activant ce canal.

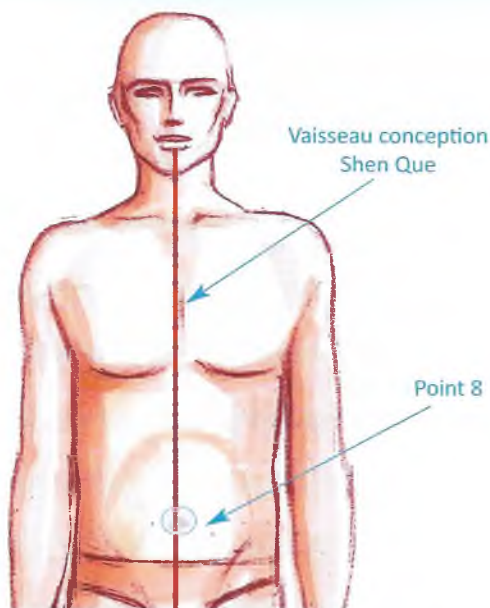
Je vous conseille d'activer **au moins trois fois** chaque niveau avant de passer au niveau supérieur.

■ Le canal de Bénédiction

Ce canal qui sort du nombril, où était attaché le cordon ombilical, est placé sur un point essentiel de notre corps, le point 8 du vaisseau conception (Shen Que), souvent utilisé en médecine traditionnelle chinoise par moxibustion pour obtenir de la longévité, augmenter la vitalité, faire circuler le Ki, le sang et équilibrer les énergies Yin/Yang.

REMARQUE

le piercing, à cet endroit, entraîne une fuite d'énergie vitale permanente.



Ce canal devient actif au 1^{er} niveau seulement à partir du *corps de Lumière* (cf page 28). Il est utilisé dans la vie courante pour bénir tout ce qui nous entoure et possède en plus de nombreuses vertus thérapeutiques.

Avant de l'utiliser, je vous conseille de le purifier grâce au code de purification : « *Rijkor* » (*rijkor*). Durée 7 mn.

Nécessite d'avoir atteint *le corps de Lumière*.

Activation au 1^{er} niveau :

Code : « *Iprymo* » (*ipraïmo*).

Niveau vibratoire 7 000 %.

Active :

- les canaux de claire olfaction et de claire audience au 2^e niveau et de clair ressenti au 1^{er} niveau ;
- les canaux primaires des pieds ;
- les vaisseaux conception et gouverneur ;
- le thymus au 1^{er} niveau ;
- le cœur (organe) ;
- les 5 chakras internes du corps bouddhique.

Effets :

- supprime les mémoires négatives des corps de la personnalité ;
- supprime les parasites du corps bouddhique ;
- bénit tout ce qui se trouve devant nous (sur un angle de 120°) jusqu'à une distance de 7 m environ – Effet optimum au bout de 3 mn.



Nécessite d'avoir atteint *le corps Diamant*.

Activation au 2^e niveau :

Code : « *Nûmry* » (*noumrai*).

Niveau vibratoire : 18 000 %.

Active :

- les canaux de claire olfaction, médiumnité et de claire audience au 3^e niveau et de clair ressenti au 2^e niveau ;
- les vaisseaux conception et gouverneur et celui de liaison yin ;
- le thymus au 3^e niveau ;
- le cœur (organe) ;
- les plexus angélique et de la Terre au 4^e niveau.

Effets :

- le canal rayonne et bénit devant nous sur une portée d'environ 12 m ;
- supprime les kystes externes et internes de l'ensemble des corps de la personnalité ;
- alignement de l'âme par rapport au corps physique ;
- élève les corps de la personnalité permettant à l'âme de les intégrer d'une manière sacrée ;
- harmonise tous nos corps avec la dimension sacrée de l'environnement dans lequel on se trouve ;
- supprime les implants mineurs de ce qui est béni (la nourriture par exemple).

- harmonise tous nos canaux de perception avec la dimension sacrée de l'environnement dans lequel on se trouve ;
- neutralise les mémoires négatives des corps spirituels (causal, bouddhique et atmique) ;
- neutralise les conflits programmants.



Nécessite d'avoir atteint *le corps Christique*.

Activation au 3^e niveau :

Code : « *M'kûlto* » (*aimkoulto*).

Niveau vibratoire : 27 000 %.

Active :

- le Torus au 2^e niveau ;
- les glandes sexuelles au 4^e niveau ;
- les plexus visionnaire, de l'Amour et solaire au 3^e niveau ;
- tous les canaux de perception extrasensorielle + le canal de télépathie au 3^e niveau ;
- le chakra vital (cf tome 1 page 62).

Effets :

- le canal rayonne et bénit tout autour de nous sur une portée d'environ 20 m ;
- supprime les implants du corps atmique jusqu'au corps Diamant ;
- permet de bénir et de s'harmoniser avec les présences invisibles ;

DITES « MERCI »
ET BÉNISSEZ TOUT CE QUI EST
AUTOUR DE VOUS !

Depuis Pâques 2017, une programmation planétaire permet l'activation de ce canal lorsque l'on dit « merci », quelle que soit la langue utilisée.

Si vous dites « *merci* » une fois, votre canal de Bénédiction s'activera au premier niveau.

Si vous dites « *merci* » deux fois, votre canal de bénédiction s'activera au second niveau.

Si vous dites « *merci* » trois fois, votre canal de Bénédiction s'activera au troisième niveau.

Cette programmation ne sera effective que sur les personnes qui ont atteint au moins le *corps de Lumière*.

■ Le canal Antahkarana

L'Antahkarana, aussi appelé « Corde Céleste », « Cordes de Lumière », « Fil de Vie », est un canal qui s'ouvre quand on parvient au niveau du corps Monadique. C'est un canal de Lumière qui nous relie au Soleil Central de la Terre et au Soleil Central de la Galaxie. C'est aussi un lien qui permet de faire monter la Kundalini dans les corps supérieurs et nous connecte consciemment à notre Divinité.

L'ouverture de ce canal se traduit par l'activation de deux canaux, reliés à « l'ampoule de la claire audience », petit chakra situé juste à l'avant de l'oreille et réactivé lors de la construction de l'Antahkarana.

Ces deux canaux sont différents des canaux de claire audience qui eux, restent horizontaux. Après un départ horizontal à partir de « l'ampoule de la claire audience », les deux canaux de l'Antahkarana se courbent vers le haut à environ 60 cm de part et d'autre de la tête.

Sa représentation symbolique est celle de la déesse Hathor, avec ses cornes ayant en son centre un disque solaire, représentant l'union totale avec notre Divinité : l'union corps, âme et Esprit.

Comme tous les systèmes que vous activez, il est conseillé de les purifier auparavant. Le code de purification du canal Antahkarana est « Oplû » (*oplou*). Durée 7 mn.

Ce canal possède 6 niveaux d'activation jusqu'au corps Christique.

Nécessite d'avoir atteint *le corps Monadique*.

Activation au 1^{er} niveau :

Code : « Mûtky » (*moutkaï*).

Niveau vibratoire : 4 000 %.

Active :

- le canal de Claire audience au 6^e niveau ;
- le plexus visionnaire, de la sérénité et galactique au 2^e niveau ;
- les glandes pinéale et pituitaire au 3^e niveau ;
- tous les chakras du 4^e souterrain au 15^e chakra aérien ;
- le chiasma optique* ;
- les canaux secondaires des mains et des pieds.

Effets :

- un disque solaire se met en place au-dessus de la tête créant un lien avec notre âme, nos vies antérieures et nos familles d'âme ;
- purifie les canaux secondaires des mains et des pieds ;
- fluidifie le sang et la lymphe ;
- purifie les cristaux de la glande pinéale.

* Le chiasma optique est la partie du cerveau où les deux nerfs optiques se croisent.



*Hathor
Divinité égyptienne
de l'amour, la beauté,
la musique, la maternité
et de la joie.*

Nécessite d'avoir atteint *le corps de Lumière*

Activation au 2^e niveau :

Code : « *L'soky* » (*elsokaï*).

Niveau vibratoire : 17 000 %.

Active :

- les plexus pranique et sacré au 2^e niveau, visionnaire et galactique au 4^e niveau et celui de la Terre au 3^e niveau ;
- les canaux de claire audience au 7^e niveau et de clair savoir au 3^e niveau ;
- les vaisseaux conception et gouverneur.

Effets :

- transfère les informations de l'âme vers la conscience (images de vies antérieures) ;
- nous connecte à notre Divinité ;
- le disque solaire augmente en Ø et puissance.



Nécessite d'avoir atteint *le corps Diamant*.

Activation au 3^e niveau :

Code : « *R'nirû* » (*airnirou*).

Niveau vibratoire : 24 000 %.

Active :

- la Kundalini au 2^e niveau ;
- tous les chakras entre le 19^e souterrain et le 33^e aérien ;
- le plexus de la terre au 3^e niveau ;
- le canal de clair savoir au 4^e niveau ;
- la langue (organe) ;
- les glandes salivaires.

Effets :

- le disque solaire change de forme, s'ouvre vers le haut et se relie aux informations de l'univers à travers la grille stellaire* de la 71^e dimension ;

* La grille stellaire est une grille planétaire de la 71^e dimension reliée à Shambala

- réactualise les bonnes initiations vécues dans des vies antérieures et les intègre dans nos corps spirituels ;
- ouverture de notre ADN et actualisation à de nouvelles fréquences galactiques.



Nécessite d'avoir atteint *le corps Christique*.

Activation au 4^e niveau :

Code : « *Pûtchky* » (*poutchkaï*).

Niveau vibratoire : 45 000 %.

Active :

- les chakras du 32^e souterrain au 48^e aérien ;
- les glandes sexuelles au 4^e niveau ;
- les vaisseaux conception et gouverneur ;
- les 7 canaux de perception extrasensorielle au 2^e niveau sauf le canal de claire audience au 9^e niveau.

Effets :

- neutralisation des petits blocages sur des points précis ;
- unification des corps de la spiritualité et du corps physique, dans le sentiment d'appartenance au grand Tout ;
- intégration de notre partie Divine ;
- le disque solaire se resserre en forme de poire avec une antenne qui monte vers Alcyone, le soleil central des Pléiades - retour à notre source.
- les glandes pituitaire et pinéale montent doucement au 6^e niveau ;
- purifie les 7 canaux de perception extrasensorielle.



Activation au 5^e niveau :

Code : « **Promky** » (*promkaï*).

Niveau vibratoire : 62 000 %.

Active :

- tous les chakras du 33^e souterrain au 55^e aérien ;
- la Kundalini au 5^e niveau ;
- les vaisseaux conception, gouverneur, d'équilibre Yin et d'équilibre Yang ;
- les oreilles ;
- les glandes pituitaire et pinéale au 7^e niveau ;
- tous les canaux de perception extrasensorielle au 6^e niveau, sauf le canal de claire audiance au 10^e niveau.

Effets :

- purifie les 3 canaux principaux (Ida, Pingala et Sushumna) ;
- équilibre les énergies Yin/Yang en nous ;
- équilibre les 5 éléments en nous (terre, air, eau, feu, éther) ;
- reprogramme les cellules en ajustant les fréquences entre celles qui doivent vibrer en harmonie, par exemple, toutes les cellules du foie ou celles du gros intestin ;
- purifie les chakras internes du corps bouddhique et les 16 chakras secondaires ;
- la structure ovoïde qui nous connectait à Alcyone englobe tout notre corps et une antenne sort vers le bas se connecter au soleil central de l'Agartha, la terre creuse ;
- neutralise les égrégores sur les lieux.



J'invite tous ceux qui ont dépassé le *corps Christique* à explorer les niveaux supérieurs de ce système intimement lié à notre ascension et celle de la Terre.

Activation au 6^e niveau :

Code : « **Arûtky** » (*aroutkaï*).

Niveau vibratoire 80 000 %

Active :

- tous les chakras du 34^e souterrain au 56^e aérien ;
- la Kundalini au 6^e niveau ;
- les plexus central et de la Terre au 3^e niveau ;
- la glande pinéale au 7^e niveau et la pituitaire au 8^e niveau ;
- tous les canaux de perception extrasensorielle au 9^e niveau.

Effets :

- équilibre les 6 directions ;
- équilibre les points cardinaux ;
- purifie les glandes endocrines ;
- purifie les 14 plexus ;
- purifie le sang ;
- purifie tous les organes ;
- purifie tous les méridiens ;
- connecte au Cristal Central de la Galaxie ;
- régénère les 3 barrières : hémato-encéphaliques, hémato-intestinales, alvéolo-pulmonaires ;
- régénère les cellules.



«Antahkarana» • origines

« Antahkarana » est un mot sanscrit qui signifie « pont ». Ce symbole est effectivement un pont entre le moi conscient et le moi supérieur.

Il nous aide à reconnecter les 2 parties de nous-mêmes qui sont déconnectées.

La connexion à ce symbole, dont l'origine se perd dans la nuit des temps, provoque l'activation du canal Antahkarana à un niveau élevé dépendant de chaque personne.



symbole féminin



symbole masculin



Activation au 1^{er} niveau
apparition d'un disque solaire



Activation au 2^e niveau
le disque s'agrandit et s'intensifie



Activation au 3^e niveau
Le disque devient une parabole



Activation au 4^e niveau
La parabole se resserre en un faisceau
montant vers Alcyone

↑
vers
Alcyone



Activation au 5^e niveau
Apparition d'une structure ovoïde
reliée aux 2 soleils.

↓
vers
l'Agartha



Activation au 6^e niveau
Expansion du volume de la structure
et des liens.

■ Le Lien au Cristal Central de la Terre

À un certain niveau de développement spirituel, à partir du moment où vous avez terminé votre *corps atmique*, il vous est possible d'activer au 1^{er} niveau un système de connexion au Cristal Central de la Terre. Dans le *corps Christique*, vous pouvez l'activer jusqu'au 3^e niveau.

Nécessite d'avoir atteint *le corps Monadique*.

Activation au 1^{er} niveau :

Code : « *Psiruko* » (*psiruko*).

Niveau vibratoire : 5 000 %.

Active :

- les 7 premiers chakras souterrains ;
- les glandes surrénales au 3^e niveau ;
- le chakra des oreilles au 2^e niveau ;
- les plexus du verbe et sacré au 2^e niveau ;
- les vaisseaux conception et gouverneur ;
- le cœur, la bouche et les poumons.

Effets :

- Nous transmettons alors au Cristal Central de la Terre l'information de la fréquence de résonance Schumann de la Terre.

Ce 2^e niveau de connexion n'est possible que lorsque vous serez parvenu au *corps de Lumière*.

Activation au 2^e niveau :

Code : « *R'pûqsy* » (*airpouksai*).

Niveau vibratoire 13 000 %.

Active :

- le Feu du Cœur au 4^e niveau ;
- les 7 premiers chakras souterrains ;
- les plexus angélique, visionnaire, solaire et sacré au 3^e niveau.

Effets :

- Le cristal peut se connecter aux énergies cosmiques grâce à nos ailes qui font antenne. Il équilibre notre corps cristallin par rapport à la fréquence terrestre et à sa propre fréquence. Il remet à jour notre fréquence cristalline.

Le 3^e niveau n'est accessible qu'à partir du *Corps Christique*.

Activation au 3^e niveau :

Code : « *Pronprory* » (*pronprorai*).

Niveau vibratoire 34 000 %

Active :

- le plexus solaire s'active au 3^e niveau ;
- la glande pituitaire au 9^e niveau ;
- le Torus au 4^e niveau.

Effets :

- le cristal nous recharge en énergie vitale ;
- aligne notre âme à la fréquence du cristal ;
- initialise un lien avec le cristal central de la Terre qui permet d'actualiser automatiquement notre fréquence à celui-ci ;
- nous connecte profondément au cristal central de la Terre chaque fois qu'on l'active. Il est possible à ce moment-là de relier le lieu où vous vous trouvez au cristal central de la Terre pour élever son niveau vibratoire ;
- purifie les kystes émotionnels dans les lieux ;
- purifie les chakras du 1^{er} au 17^e souterrain.

Il est conseillé d'activer ce système dans un endroit calme, préservé de toutes pollutions... en faisant une petite méditation par exemple.

■ Le lien ancestral

Ce lien, partant du sacrum, est le prolongement invisible de notre colonne vertébrale qui plonge vers le sol et nous relie à nos racines ancestrales.

Il possède 4 niveaux d'activation jusqu'au corps Christique (cf tome 1 page 123).

Code de purification de ce lien : **Torkû** (*torkou*).
durée 7 mn.

Activation au 1^{er} niveau :

Code : « **Tsiû** » (*tsiou*).

Niveau vibratoire : 3 000 %.

Active :

- les glandes surrénales au 2^e niveau ;
- les canaux de clairvoyance et de claire audience au 2^e niveau.

Effets :

- ouvre le lien ancestral dans le corps astral (au repos il est uniquement apparent dans le corps éthérique) ;
- fait monter certains ancêtres dans la Lumière (ceux qui n'ont pas trop de problèmes) ;
- permet de se relier à Gaïa (pour lui faire des offrandes par exemple) ;
- possibilité de recevoir des dons transmis par les ancêtres.



Nécessite d'avoir atteint *le corps de Lumière* pour accéder à ce niveau-là.

Activation au 2^e niveau :

Code : « **Sûnwry** » (*sounvry*).

Niveau vibratoire : 6 000 %.

Active :

- les glandes surrénales au 4^e niveau ;
- les canaux de clairvoyance et de médiumnité au 3^e niveau ;
- le vaisseau ceinture Dai Mai.

Effets :

- ouvre le lien ancestral dans le corps astral et bouddhique ;
- fait monter certains ancêtres dans la Lumière (ceux qui ont des problèmes plus sérieux) ;
- initialise notre ADN aux fréquences de la région où nous nous trouvons ;
- permet de neutraliser les mémoires souterraines d'un lieu sur un rayon de 12 m environ et 30 m de profondeur.



Nécessite d'avoir atteint *le corps Diamant* pour accéder à ce niveau-là.

Activation au 3^e niveau :

Code : « **T'vûrik** » (*tévourik*).

Niveau vibratoire : 9 000 %.

Active :

- les glandes surrénales au 6^e niveau ;
- les canaux de claire olfaction, médiumnité et claire audience au 4^e niveau ;
- le plexus central au 2^e niveau.

Effets :

- ouvre le lien ancestral uniquement dans le corps bouddhique ;
- fait monter certains ancêtres dans la Lumière (ceux qui ont des problèmes très sérieux) ;

- neutralise les mémoires souterraines d'un lieu sur un rayon de 15 m environ et 40 m de profondeur ;
- purifie les mémoires du corps mental et les mémoires karmiques du corps bouddhique.

SR29

Nécessite d'avoir atteint *le corps Christique* pour accéder à ce niveau-là.

Activation au 4^e niveau :

Code : « *Skultry* » (*skultrai*).

Niveau vibratoire : 13 000 %.

Active :

- les glandes surrénales au 7^e niveau et pituitaire au 11^e niveau ;
- les canaux de télépathie, claire olfaction et claire audiance au 5^e niveau ;
- le canal de clair senti au 1^{er} niveau ;
- les 1^{er}, 6^e et 7^e chakras ;
- l'organe de la rate.

Effets :

- * ouvre le lien ancestral uniquement dans le corps atmique ;
- fait monter certains ancêtres dans la Lumière (ceux qui ont des problèmes liés aux maléfices) ;
- neutralise les mémoires souterraines (même très anciennes) d'un lieu sur un rayon de 19 m environ et 46 m de profondeur ;
- coupe les liens ancestraux négatifs ;
- neutralise des karmas que l'on pourrait avoir avec nos ancêtres.

REMARQUE

Il est possible de tester ce lien avec le plan vertical.



Cérémonie au bénéfice des ancêtres.

■ Le troisième œil

Le troisième œil est un organe indépendant du canal de clairvoyance avec lequel il ne faut pas le confondre. Il se situe dans l'axe du nez à la hauteur des sourcils et sa fonction est totalement différente. Son activation déploie un faisceau sensitif qui capte la vérité de toute chose, de tout être ou de toute situation.

À l'époque de l'Égypte ancienne, l'ouverture du 3^e œil était nommée le Feu de la Vérité ou l'initiation de l'œil d'Horus.



Cette initiation n'est plus nécessaire à notre époque si vous avez atteint le *corps de Lumière*, ce qui est le cas pour la majorité des personnes qui seront intéressées par ce livre.

ATTENTION

Vérifiez le taux de pureté de votre 3^e œil et s'il est à moins de 80 %, utilisez le code de purification « *Tuvny* » (*tuvnai*).
Durée : 7 mn.

Le troisième œil possède 7 niveaux d'activation qui demandent un peu d'entraînement pour les maîtriser. Pour l'activer au niveau désiré, vous devez simplement le demander.

MISE EN GARDE

Le 3^e œil peut être utilisé sans danger
UNIQUEMENT si vous l'activez
dans une intention d'Amour.

Activation au 1^{er} niveau :

Code : « *Nûrty* » (*nourtai*).

Niveau vibratoire : 3 000 %.

Active :

- le canal de clairvoyance.

Effets :

- cet œil permet de voir le cœur des gens. Il transmet cette information directement à notre cœur qui se ferme et s'ouvre en fonction de la personne que l'on regarde.

À ce niveau, son temps d'activation est de 11 mn.



Activation au 2^e niveau :

Code : « *V'sroky* » (*vésrokai*).

Niveau vibratoire : 6 000 %.

Active :

- les canaux de clairvoyance et de médiumnité au 4^e niveau ;
- l'Érepsus et le Thoràl (chakras interne du corps bouddhique) (cf tome 1 page 56).
- le plexus angélique au 2^e niveau.

Effets :

- cet œil devient cristallin et permet de voir ce qui entoure les gens, par exemple certains liens, certains symboles. Cela provoque quand on pose le regard dessus une sensation d'ouverture de cet œil ainsi que du chakra de la gorge si c'est un symbole positif. Cela provoque l'effet inverse si le symbole ou le lien est négatif.

À ce niveau, son temps d'activation est de 22 mn.

Activation au 3^e niveau :

Code : « *Khûtwy* » (*koutwaï*).

Niveau vibratoire : 9 000 %.

Active :

- les canaux de clairvoyance, de médiumnité et de télépathie au 5^e niveau ;
- le plexus angélique au 3^e niveau.

Effet :

- le troisième œil devient lumineux et est entouré d'une couleur changeante selon le contexte. Il permet de voir la vraie personnalité des gens qui nous côtoient. Il dissipe les illusions. Quand vous activez le troisième œil en présence d'une personne qui ment, cela ferme le chakra de la gorge et crée un sentiment désagréable au niveau du front (comme des picotements). Plus le mensonge est gros, plus les effets sont évidents. Il permet aussi à ce niveau-là de ressentir la véracité des propositions que l'on peut vous faire en portant son attention sur le pancréas. S'il se ferme, les propositions sont malhonnêtes et s'il s'ouvre c'est qu'elles sont correctes.

À ce niveau, son temps d'activation est de 33 mn.



Activation au 4^e niveau :

Code : « *Tsûkly* » (*tsouklaï*).

Niveau vibratoire : 12 000 %.

Active :

- les canaux de clairvoyance, de médiumnité et de télépathie au 6^e niveau ;
- le plexus angélique au 4^e niveau.

Effets :

- cet œil devient arc-en-ciel et permet de ressentir l'état de santé des gens à travers votre propre corps sans pour autant en être affecté.

À partir de ce niveau, l'œil s'active le temps nécessaire à vos recherches.

Activation au 5^e niveau :

Code : « *Rûivny* » (*rouivnaï*).

Niveau vibratoire : 17 000 %.

Active :

- les canaux de clairvoyance et de télépathie au 7^e niveau ;
- le plexus angélique au 5^e niveau.

Effet :

- Cet œil devient argenté et perçoit à travers le temps les mémoires karmiques des lieux et des êtres sous forme d'image qui émerge à la conscience et que l'on expérimente dans notre corps. En se focalisant sur cette vision, la nature du ressenti se manifeste en nous et complète la description de cette vision.



Activation au 6^e niveau :

Code : « *Shykvvrû* » (*chaïkvrou*).

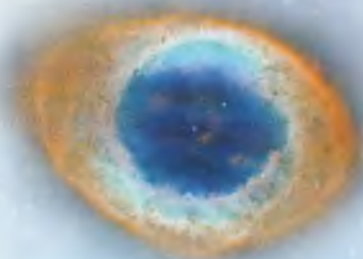
Niveau vibratoire : 22 000 %.

Active :

- les canaux de clairvoyance et de télépathie au 8^e niveau ;
- le plexus angélique au 6^e niveau.

Effet :

- cet œil brille comme une étoile et capte l'énergie de toute chose qu'il observe. Une sensation de contraction ou de dilatation (interne et externe) va permettre de ressentir l'aspect quantitatif et qualitatif de l'énergie ainsi que la manifestation d'êtres spirituels.



Activation au 7^e niveau :

Code : « **Tosrûm** » (*Tosroum*).

Niveau vibratoire : 27 000 %.

Active :

- les canaux de clairvoyance, de claire audience et de télépathie au 9^e niveau ;
- le plexus angélique au 7^e niveau.

Effets :

- cet œil devient doré et on peut voir à travers la matière ;
- il permet à ce niveau-là d'effectuer certaines guérisons, entre autres de neutraliser les serments négatifs, les fausses croyances, etc. ;
- c'est un œil de vérité qui permet de transmuter en Lumière ce qu'il observe quand on fixe le phénomène observé et profondément aimé ;
- on peut voir dans nos vies passées.



Il est possible d'activer un point dans la glande pituitaire qui permet d'envoyer l'énergie de la Kundalini dans le 3^e œil, renforçant ainsi l'effet et la puissance de celui-ci.

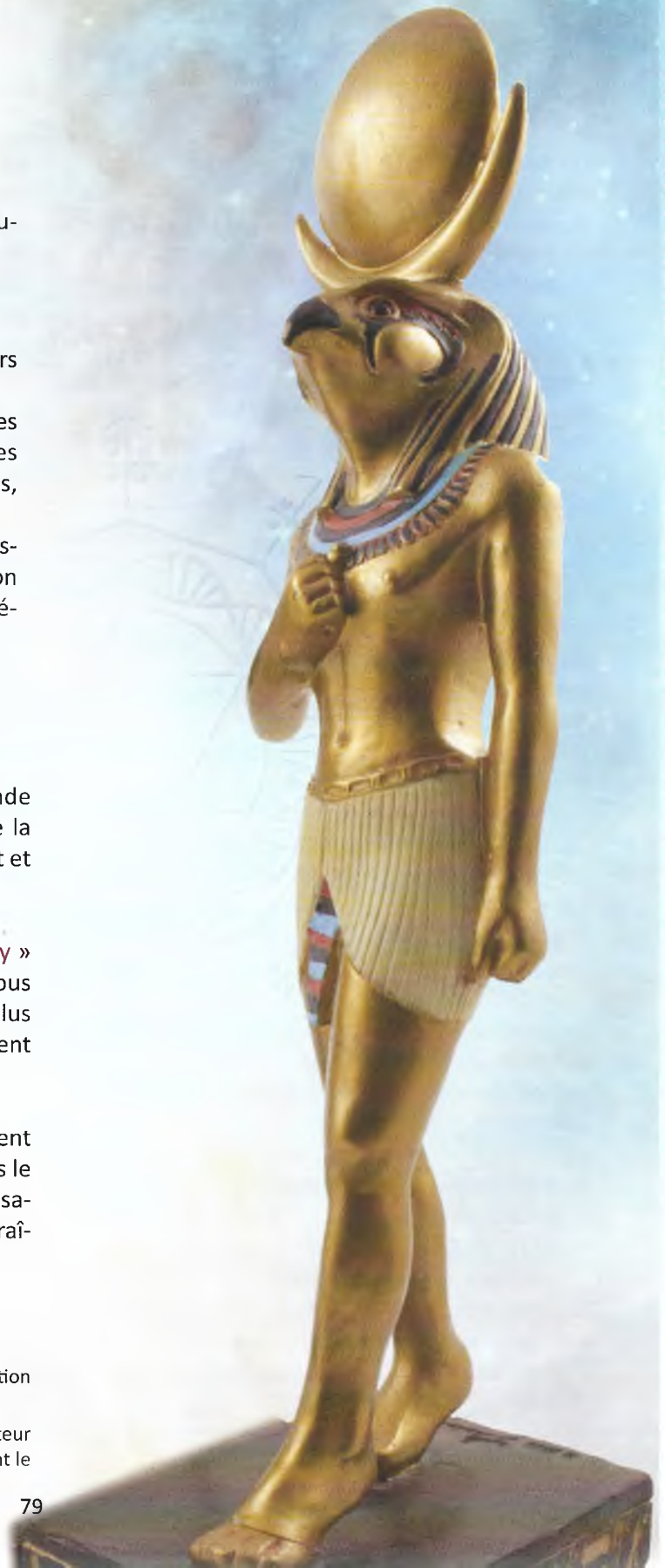
Le code d'activation de ce point est « **R'zûvsvy** » (airzouvzaï). En prononçant ce code 3 fois, vous sentirez que votre énergie Kundalini ne sort plus du sommet de votre tête mais est complètement redirigée vers votre 3^e œil.

Le 3^e œil est un organe autonome et intelligent qui s'active au niveau le plus approprié si vous le lui demandez ; sachez cependant que son utilisation dépend de votre pratique et de votre entraînement.



◀ La nébuleuse de l'Hélice (NGC 7293) dans la constellation du Verseau est surnommée « l'Oeil de Dieu ».

Horus, le Dieu Faucon, fils d'Isis et d'Osiris est le protecteur des pharaons, divinité cosmique dont les deux yeux sont le soleil et la lune. ▶



Les plexus guérisseurs

Les 14 plexus décrits dans le tome 1 sont présentés avec un code qui correspond à un 1^{er} niveau d'activation. À l'époque où j'ai écrit ce livre, nous ne pouvions aller plus loin dans l'analyse de ces plexus, dans le sens où l'intégration des corps supérieurs n'avait pas encore eu lieu.

Au vu des changements vibratoires actuels de la planète et du corps humain, nous pouvons approfondir l'étude de ces plexus et de leurs nombreux niveaux d'activation présentant un intérêt thérapeutique non négligeable puisqu'ils nous libèrent d'interventions extérieures.

L'équilibre énergétique peut ainsi être réalisé en activant nos propres systèmes internes ce qui prouve une fois de plus que notre corps est tellement bien fait qu'il a même prévu de s'auto équilibrer !

Encore faut-il connaître le mode d'emploi !

Considérez donc que les explications qui vont suivre concernant les plexus et les glandes ne sont pas à lire comme un roman mais plutôt à utiliser lorsque vous désirez vous purifier et atteindre un niveau d'équilibre supérieur.

Vous trouverez d'ailleurs dans le chapitre sur le rééquilibrage du corps comment utiliser au mieux ces connaissances pour votre développement spirituel et votre équilibre énergétique.

Pour chaque niveau d'utilisation, un code d'activation est donné (qu'il faut répéter 3 fois à voix haute) mais il est également possible d'activer le système juste en le demandant. Personnellement je pense que l'utilisation du code approprié est une garantie de fonctionnement à 100 % du système.

Avant l'activation d'un plexus ou d'une glande, pensez à mesurer le taux de pureté du plexus ou de la glande en question afin de vous assurer que le système va fonctionner au mieux. Si vous trouvez un taux inférieur à 80 %, utilisez le code de purification adéquat qui devrait normalement améliorer la situation. Bien que ces codes de purification soient donnés à la fin du livre (page 218), je les rappellerai au début de chaque activation afin que vous pensiez à vérifier s'il est nécessaire de les utiliser.

Lors de l'activation, placez vos mains devant le plexus ou la glande que vous désirez activer et prononcez le code à voix haute en visualisant qu'il pénètre dans l'organe considéré. Vous sentirez alors une dilatation de votre champ vibratoire vous indiquant que le processus fonctionne correctement (illustration p.82). Si vous savez mesurer, vous pouvez vérifier que le niveau vibratoire atteint correspond bien à ce qui est annoncé et que donc l'activation est correcte.

Si le résultat atteint n'est pas celui escompté, il se peut qu'il soit nécessaire de conscientiser l'origine du problème ou sa nature. Dans ce cas là, il est plus facile d'interroger votre archange gardien ou guide principal pour avoir plus d'informations. Vous pouvez sinon utiliser la radiesthésie mais c'est plus difficile, à mon avis...

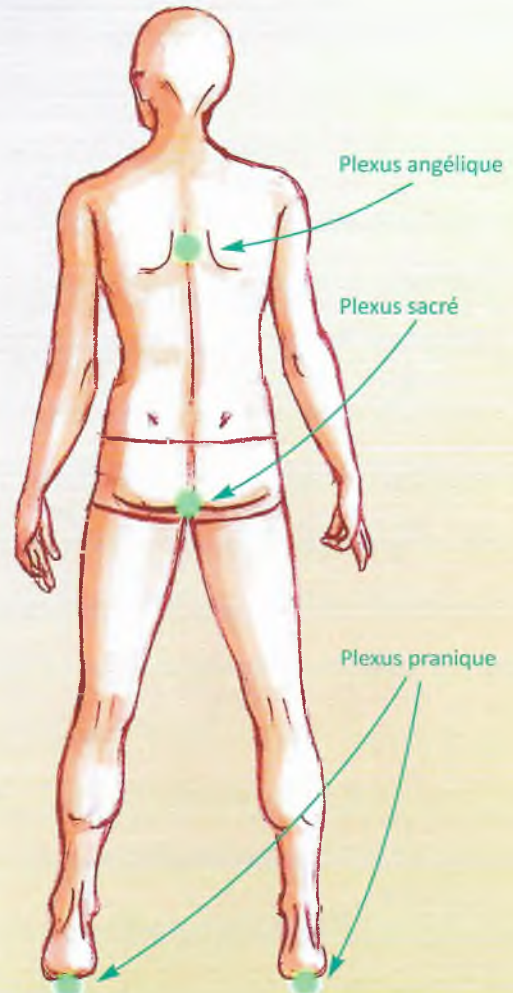
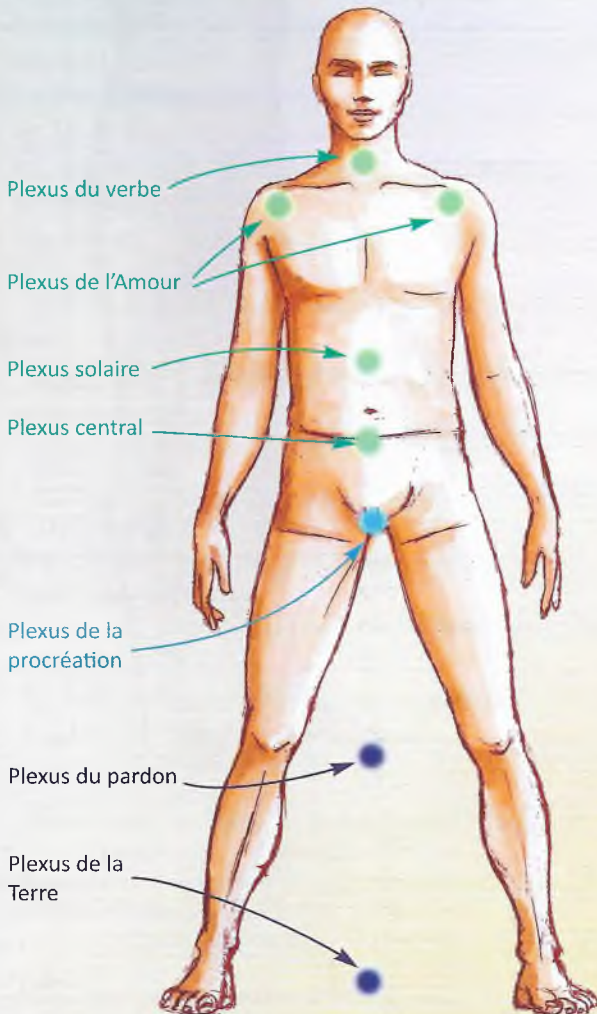
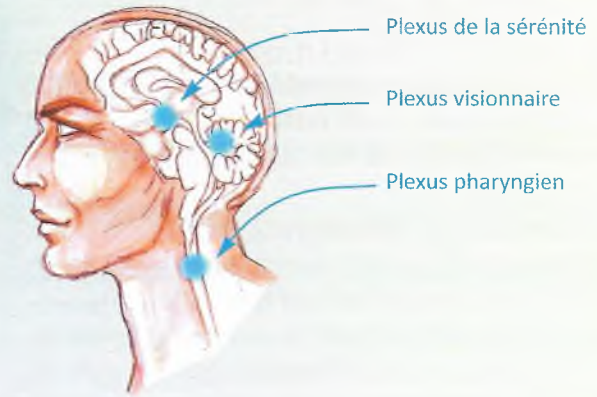
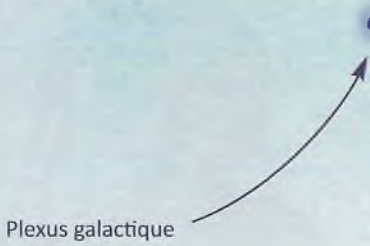
NOTA

Dans le tome 1 de « Connais-toi toi-même », je décrivais un plexus nommé plexus du ciel et qui se trouvait entre le 8^e et 9^e chakra. Or, en raison des changements vibratoires, la position de ce plexus a changé et son nom également. On le nomme maintenant *plexus galactique* et il se localise entre le 9^e et le 10^e chakra.

LES PLEXUS

- Plexus transpersonnels
- Plexus internes
- Plexus externes

*Nota : tous les plexus sont ici localisés.
Tous ne font pas partie de l'étude en cours.*



■ Le plexus de la Sérénité

Ce plexus, situé près de l'Hypothalamus, est particulièrement lié à notre système nerveux (central et périphérique) et au système endocrinien sur lesquels il agit lors de son activation.

Il est possible de l'activer sur 7 niveaux. Les trois premiers niveaux sont accessibles à tous, le 4^e l'est à ceux qui ont terminé leur *corps atmique*, le 5^e à ceux qui sont dans le *corps de Lumière*, le 6^e à ceux qui sont dans le *corps Diamant* et le 7^e à ceux qui sont dans le *corps Christique*.

Code de purification : « *K'trûm* » (*katroum*).
Durée 5 mn. À utiliser dès le départ afin de pratiquer dans les meilleures conditions.

Activation au 1^{er} niveau :

Code : « *Pykor* » (*païkor*).

Niveau vibratoire : 3 500 %.

Active :

- les plexus angélique et solaire au niveau 1 ;
- les canaux de claire audience et le canal de clairvoyance au 3^e niveau.

Effets :

- Sensation de détente de l'organisme



Activation au 2^e niveau :

Code : « *L'rûskor* » (*elrouskor*).

Niveau vibratoire : 7 000 %.

Active :

- les plexus angélique et solaire au 2^e niveau ;
- le chakra des oreilles au 1^{er} niveau ;
- le canal de bénédiction au 1^{er} niveau ;
- le périnée.



Lors de l'activation, placez vos mains devant le plexus ou la glande que vous désirez activer et prononcez le code à voix haute en visualisant qu'il pénètre dans l'organe considéré. (exemple illustré : glande pinéale ou pituitaire).

Cette position des mains vous permettra de sentir le moment où votre glande va s'activer.

Effets :

- la résonance Schumann se diffuse dans le système nerveux grâce au chakra des oreilles et au plexus de la sérénité ;
- calme la respiration et le rythme cardiaque ;
- stimule le thymus qui améliore son rôle de protection.



Activation au 3^e niveau :

Code : « **Protly** » (*protlai*).

Niveau vibratoire : 11 000 %.

Active :

- les plexus pranique, de la Terre, solaire, angélique, de l'amour, pharyngien, et galactique au 3^e niveau ;
- les 7 chakras majeurs ;
- les 16 chakras secondaires ;
- les canaux de clairvoyance, de télépathie et de clair senti au 3^e niveau ;
- le périnée ;
- le plexus visionnaire au 3^e niveau.

Effets :

- purifie les liens négatifs à la mémoire émotionnelle du cerveau limbique ;
- le système nerveux adapte sa « respiration » à la résonance Schumann ;
- le senti des êtres invisibles et des phénomènes géobiologiques s'effectue avec une plus grande intensité ;
- permet au système nerveux de se libérer des influences du temps ;
- régule le PH (niveau d'acidité) de l'eau du corps.



Nécessité d'être au moins dans *le corps monadique* pour l'activation au 4^e niveau.

Activation au 4^e niveau :

Code : « **R'sotly** » (*airsotlai*).

Niveau vibratoire : 16 000 %.

Active :

- le plexus de la terre, angélique et solaire au 4^e niveau ;
- le lien ancestral au 2^e niveau ;
- le 12^e chakra ;
- le pancréas et le thymus au 3^e niveau ;
- le vaisseau conception ;
- le chakra des oreilles au 2^e niveau ;
- le canal de clairvoyance au 3^e niveau ;
- le méridien de l'intestin grêle.

Effets :

- élimine les charges émotionnelles du cerveau limbique ;
- purifie le système nerveux sympathique ;
- permet à notre système nerveux d'entrer en symbiose avec le système nerveux des êtres vivants et de répandre la fréquence de résonance Schumann autour de nous sur un rayon de 25 m.



Nécessité d'être au moins dans *le corps de sagesse* pour l'activation au 5^e niveau.

Activation au 5^e niveau :

Code : « **Psokmy** » (*psokmai*).

Niveau vibratoire : 22 000 %.

Active :

- le cortex visuel ;
- le cervelet ;
- le plexus angélique au 4^e niveau ;
- le Thorax ;
- les chakras secondaires des épaules.

Effets :

- fait couler un liquide vert de régénération jusqu'au bout des membres qui nettoie les programmations mentales (conflits programmants) sur le corps physique et pour tous les êtres autour de nous sur un rayon de 30 m ;
- régénère le système nerveux central et autonome ;
- purifie le Thoràl en éliminant le stress.



Nécessité d'être au moins dans *le corps de Lumière* pour l'activation au 6^e niveau.

Activation au 6^e niveau :

Code : « Tsovny » (*tsovnaï*).

Niveau vibratoire : 28 000 %.

Active :

- le vaisseau conception et le vaisseau vital ;
- la glande pinéale au 3^e niveau ;
- le plexus angélique et de l'Amour au 5^e niveau.

Effets :

- supprime les mémoires négatives du cerveau limbique ;
- protège des rayonnements cosmiques négatifs ;
- équilibre les systèmes nerveux sympathique et parasympathique par rapport au rythme solaire ;
- rééquilibre la barrière hémato-encéphalique.



Nécessité d'être au moins dans *le corps Christique* pour l'activation au 7^e niveau.

Activation au 7^e niveau :

Code : « R'vospy » (*airvospaï*).

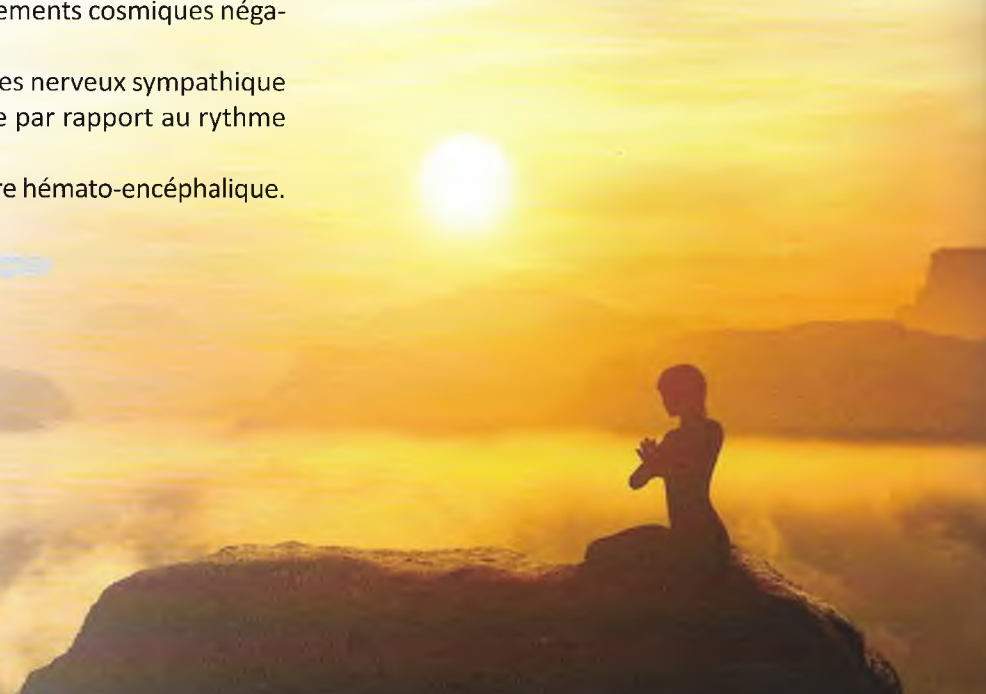
Niveau vibratoire : 37 000 %.

Active :

- la glande pituitaire au 9^e niveau ;
- le plexus angélique au 6^e niveau ;
- les chakras du 1^{er} souterrain au 8^e chakra ;
- les vaisseaux liaison yin et liaison yang ;
- les nadis Ida et Pingala.

Effets :

- fait couler une « crème » qui descend doucement dans le corps et purifie le système nerveux parasympathique ;
- place une protection sur le système nerveux qui dure 7 jours (implants, peur, stress...) ;
- équilibre le système nerveux végétatif (sympathique et parasympathique) ;
- purifie les mémoires de l'eau du corps ;
- favorise un état de conscience modifié.



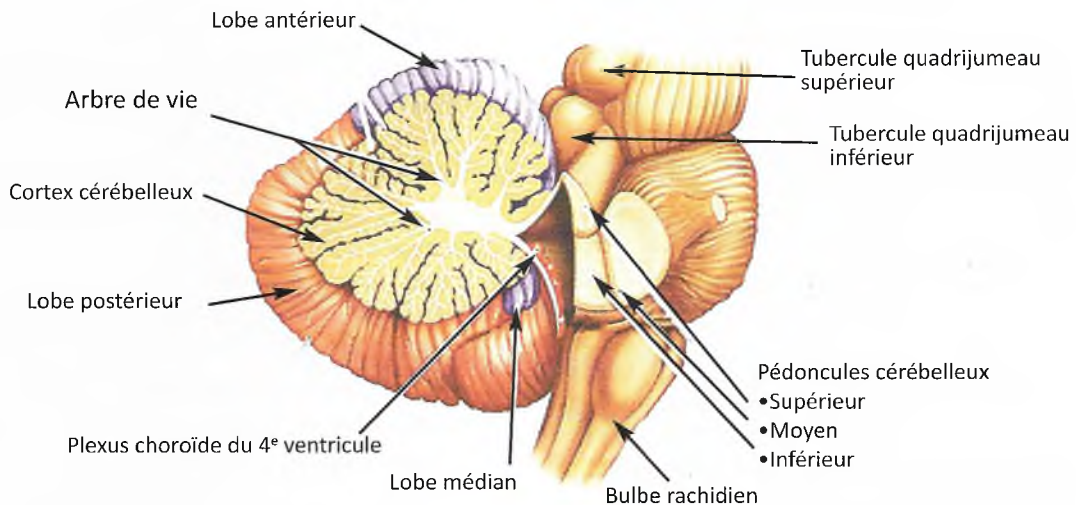
■ Le plexus visionnaire ou l'Arbre de Vie

L'Arbre de Vie, tel est le nom donné, par les biologistes, au cervelet* vu en coupe. Nous l'avons nommé dans le tome 1 le plexus visionnaire et c'est un des 14 plexus principaux.

L'Arbre de vie est la substance blanche au centre du cervelet, il forme une masse volumineuse qui diverge en se ramifiant vers la substance grise. L'aspect arborescent de cette disposition, sur une coupe de cervelet lui a fait donner le nom d'Arbre de Vie. Six gros cordons, émanant de la substance blanche mettent le cervelet en relation avec la masse encéphalique.

Comme nous allons le voir, ce plexus a des fonctions qui méritent d'être connues et développées. Il possède également un canal qui s'active à un certain niveau et permet de se connecter aux autres et de ressentir dans son corps ce que l'autre personne ressent. C'est ce que l'on nomme aussi l'identification.

D'après nos recherches et expériences, l'Arbre de Vie ou le plexus visionnaire possède différents niveaux d'activation, au moins 7 jusqu'au *corps Christique*. Chaque niveau active d'autres éléments du corps.



Code de purification : « V'krûs » (*vékrous*).
Durée : 5 mn.

Tout le monde peut activer le 1^{er} niveau.

Activation au 1^{er} niveau :

Code : « Barhyû » (*baryou*).
Niveau vibratoire : 4 000 %.

Active :

- les plexus angélique et galactique au 3^e niveau ;
- les canaux de clairvoyance et de claire audiance au 3^e niveau ;
- les canaux des mains et des pieds ;
- la glande du thymus au 2^e niveau ;
- le lien ancestral au 2^e niveau ;
- les oreilles et le cœur (organe) ;

Effets :

- libère les ancêtres qui avaient besoin d'un pardon ;
- libère de charges ancestrales ;
- ancre puissamment pour préparer l'activation des autres niveaux.



Pour activer ce niveau-là vous devez avoir atteint *le corps monadique*.

Activation au 2^e niveau :

Code : « Ksûty » (*ksoutai*).

Niveau vibratoire : 7 000 %.

Active :

- les 6 canaux de perception extrasensorielle au 4^e niveau à l'exception du canal de clair savoir ;
- le plexus sacré au 3^e niveau ;
- le lien ancestral au 3^e niveau ;
- les plexus pharyngien et angélique au 3^e niveau ;
- le méridien des reins ;
- les nadis Ida et Pingala.

Effets :

- permet de faire monter dans la Lumière les ancêtres qui ont peur de ce qui va se passer ainsi que les entités internes humaines ;
- purifie les huit merveilleux vaisseaux (huit méridiens spéciaux dans la médecine traditionnelle chinoise) ;
- supprime les charges karmiques liées aux suicides (pour ceux qui se sont suicidés dans des vies précédentes).

Pour activer ce niveau-là vous devez avoir atteint *le corps de Lumière*.

Activation au 3^e niveau :

Code : « Pnysûk » (*pnaïsouk*).

Niveau vibratoire : 11 000 %.

Active :

- les glandes pinéale au 5^e niveau et pituitaire au 2^e niveau ;
- les plexus solaire, pharyngien, central et de la sérénité au 3^e niveau ;
- les canaux de clairvoyance et de claire audience au 3^e niveau ;
- le vaisseau conception ;
- l'Estar et l'Érepsus (chakras internes du corps Bouddhique) (cf tome 1 page 56).

Effets :

- réinitialise les initiations reçues dans les anciennes vies (uniquement pour les vies dont nous avons conscience) ;
- rééquilibre les deux hémisphères cérébraux
- régule la glande pituitaire et la libère de ses tensions ;
- intensifie la connexion des canaux de perception extra-sensorielle au plexus visionnaire ;
- élimine les métaux lourds du corps atmique ;
- neutralise les implants dans l'ADN ;
- rebouche les failles de l'aura sur tous les corps jusqu'au corps atmique ;

À partir de ce niveau, le plexus visionnaire diffuse les informations qu'il reçoit dans tous les corps via le plexus central qui entre en vibration.



Pour activer ce niveau-là vous devez avoir atteint *le corps Diamant*.

Activation au 4^e niveau :

Code : « Prytsû » (*prait̄sou*).

Niveau vibratoire : 15 000 %.

Active :

- les glandes pinéale et pituitaire au 9^e niveau et sexuelles au 6^e niveau ;
- les plexus de l'Amour, solaire, central, sacré et du pardon au 4^e niveau ;
- les nadis Ida et Pingala ;
- les points 16 et 20 du vaisseau conception.

Effets :

- purifie les canaux de perception extrasensorielle ;
- purifie et initialise le canal visionnaire ;
- élimine la plupart des implants ;
- initialise le canal visionnaire qui sort derrière la tête ;
- rebouche les failles dans l'aura des corps de la personnalité.



Pour activer ce niveau-là vous devez avoir atteint *le corps Christique*.

Activation au 5^e niveau :

Code : « Psûty » (*psoutai*).

Niveau vibratoire : 20 000 %.

Active :

- les plexus de la terre et de l'Amour au 7^e niveau et pharyngien au 3^e niveau ;
- les 7 canaux principaux de perception extrasensorielle au 6^e niveau ;
- les glandes thyroïde au 7^e niveau et pinéale au 9^e niveau ;
- l'hypothalamus ;
- le point d'acupuncture 20 du Vaisseau Gouverneur BAI HUI se trouvant au sommet de

la tête (point des 100 réunions : point de rencontre de tous les méridiens et d'harmonisation de toutes les énergies du corps).

Effets :

- purge l'ADN de certaines programmations négatives ;
- permet d'intégrer les anciennes initiations (d'autres vies) à des niveaux supérieurs ;
- actualise la fréquence de l'eau du corps ;
- purifie les mémoires du corps atmique qui n'ont pas besoin d'être conscientisées ;
- unifie les corps de la personnalité et les corps spirituels.

Plus de 80 % des capacités cérébrales sont dans le cervelet. Or, nous n'en utilisons que 10 % en moyenne. Ces capacités cérébrales se développent en activant (entres autres) le plexus visionnaire.

* Le cervelet

Le cervelet possède certaines fonctions cognitives telles que l'attention, le langage et la régulation des réactions de peur et de plaisir. Il contribue à la coordination et la synchronisation des gestes, et à la précision des mouvements. Il reçoit des signaux en provenance des différents systèmes sensoriels, ainsi que d'autres parties du cerveau et de la moelle épinière. Il intègre ces signaux pour ajuster au mieux l'activité motrice.

L'apparence inhabituelle de la surface du cervelet masque le fait que la plus grande partie de son volume est constituée d'une couche de matière grise, le cortex cérébelleux. Sous la matière grise du cortex se trouve la substance blanche, constituée majoritairement de fibres nerveuses partant du cortex ou allant vers celui-ci. Sa coupe transversale ressemblant à un arbre, elle est aussi appelée l'Arbre de Vie.

J'invite tous ceux qui ont dépassé le *corps Christique* à explorer les niveaux supérieurs de ce système intimement lié à notre ascension et à celle de la Terre.

■ Le plexus angélique

Situé entre les deux omoplates, ce plexus nous reconnecte à notre partie angélique. Son activation fait sortir nos ailes de Lumière provoquant une libération d'endorphines sécrétées par l'hypophyse et l'hypothalamus (d'où l'effet d'analgésie et d'euphorie).

Les trois premiers niveaux d'activation sont accessibles à tous.

Code de purification : « *V'nhosû* » (*Vénosou*).
Durée : 5 mn.

Activation au 1^{er} niveau :

Code : « *Vhaiÿû* » (*oua-i-you*).
Niveau vibratoire : 3 000 %.

Effets :

- nous reconnecte à notre partie angélique ;
- déploie nos ailes archangéliques.



Activation au 2^e niveau :

Code : « *Sorûtky* » (*soroutkai*).
Niveau vibratoire : 10 000 %.

Active :

- les plexus du pardon, de la terre et galactique au 4^e niveau ;
- les 7 chakras majeurs ;
- le méridien maître du cœur ;
- le canal de Bénédiction au 2^e niveau.

Effets :

- augmente le niveau vibratoire à 10 000 % sur un rayon de 10 m ;
- supprime les mémoires externes du corps éthérique ;
- équilibre le rapport cosmo tellurique ;
- actualise les plexus du pardon, de la terre et galactique ;
- supprime les entités internes (animales, humaines et non humaines).



Activation au 3^e niveau :

Code : « *Minjay* » (*minjai*).
Niveau vibratoire : 16 000 %.

Active :

- les 5 chakras internes du corps bouddhique ;
- les vaisseaux gouverneur et conception ;
- le plexus visionnaire au 2^e niveau ;
- la glande pinéale au 3^e niveau ;
- le 3^e œil au 2^e niveau ;
- le canal de télépathie au 4^e niveau ;
- tous les chakras du 7^e chakra souterrain au 19^e aérien ;
- le lien ancestral au 4^e niveau.

Effets :

- fait passer le niveau vibratoire à 16 000 % sur un rayon de 15 m ;
- augmente la taille des ailes qui font 25 m de haut, deviennent arc-en-ciel et se plient vers l'avant ;

- donne la possibilité de faire des bénédictions sur des lieux très éloignés de nous ;
- supprime les charges émotionnelles internes et externes du corps astral ;
- supprime les implants génétiques de l'ADN.



Nécessité d'avoir atteint *le corps de Gloire* pour accéder à ce niveau-là.

Activation au 4^e niveau :

Code : « *Karmay* » (*karma-ai*).

Niveau vibratoire : 24 000 %.

Active :

- les plexus de la terre, de la sérénité et galactique au 4^e niveau ;
- les canaux de clairvoyance, de claire audience et de clair ressenti au 3^e niveau ;
- tous les chakras du -29^e souterrain au 43^e aérien ;
- le canal Antahkarana au 1^{er} niveau ;
- le méridien du gros intestin ;
- le Feu du cœur au 3^e niveau.

Effets :

- agrandit les ailes qui s'élèvent jusqu'à 60 m de haut et s'enfoncent de 60 m dans le sol ;
- apaise le mental, lequel devient calme et paisible ;
- purifie les mémoires internes du corps éthérique au corps atmique ;
- provoque en nous un alignement Terre/Ciel ;
- supprime les kystes émotionnels internes (même karmiques) du corps astral au corps bouddhique ;
- en groupe, donne la possibilité de joindre les ailes par le haut et le bas en les incurvant, pour ainsi former une sphère. Harmonise les personnes qui se mettent au centre.

Nécessité d'avoir atteint *le corps Christique* pour accéder à ce niveau.

Activation au 5^e niveau :

Code : « *Vérûky* » (*véroukaï*).

Niveau vibratoire : 30 000 % sur un rayon de 40m.

Active :

- les plexus solaire, pranique et visionnaire au 5^e niveau ;
- tous les canaux de perception extrasensorielle au 3^e niveau ;
- les 5 chakras internes du corps Bouddhique
- le 3^e œil au 4^e niveau ;
- le Feu du Cœur au 4^e niveau ;
- tous les chakras du - 33^e souterrain au 50^e du corps Christique ;
- le canal Antahkarana au 2^e niveau ;
- les glandes pituitaire et pinéale au 3^e niveau.

Effets :

- agrandit encore les ailes qui atteignent 140 m de haut et s'enfoncent de 140 m dans le sol ;
- purifie le lieu où nous sommes, sous terre et au-dessus, dans l'espace compris du diamètre de nos ailes déployées, de leur hauteur et de leur profondeur ;
- élimine les parasites dans tous les corps jusqu'au corps Christique ;
- purifie les trois nadis principaux : Ida, Pingala et Sushumna ;
- actualise l'ADN par rapport aux fréquences cosmiques ;
- bénit tous les êtres vivants dans le champ d'action des ailes ;
- rebouche les failles des 3 corps spirituels sur les personnes autour ;
- répare les ailes endommagées.

■ Le plexus de l'Amour

Situé au niveau des épaules, ce plexus permet de répandre l'harmonie et l'Amour autour de soi. Il peut s'activer sur 4 niveaux quand on a atteint le *corps de Lumière*.

Code de purification : « *K'nyso* » (*Kanaïso*).
Durée : 5 mn

Tout le monde peut l'activer à ce niveau-là.

Activation au 1^{er} niveau :

Code : « *Sûhyaï* » (*souyaï*).
Niveau vibratoire : 4 500 %.

Active :

- le plexus angélique au 2^e niveau ;
- les canaux de claire olfaction et de clair senti au 2^e niveau ;
- le méridien du cœur ;
- les canaux primaires des mains au 2^e niveau ;
- le 4^e chakra.

Effets :

- purifie les canaux primaires des mains ;
- purifie le vaisseau équilibre yang ;
- purifie le méridien du cœur ;
- calme le mental.



Nécessite d'avoir atteint *le corps Monadique*.

Activation au 2^e niveau :

Code : « *Vnûrsy* » (*vnoursaï*).
Niveau vibratoire : 9 000 %.

Active :

- les plexus angélique, central et sacré au 3^e niveau ;

- le 5^e chakra souterrain et les 3^e et 10^e chakras ;
- tous les canaux de perception extrasensorielle sauf celui de claire saveur au 3^e niveau ;
- le chakra des oreilles au 2^e niveau ;
- l'antenne de la glande pinéale.

Effets :

- active sur les humains qui nous entourent le plexus de l'Amour au 1^{er} niveau sur une distance de 35 m ;
- aligne la fréquence du cœur sur celle du plexus de l'Amour ;
- apaise le corps mental.



Nécessite d'avoir atteint *le corps Lumière*.

Activation au 3^e niveau :

Code : « *R'nûypo* » (*airnouaïpo*).
Niveau vibratoire : 18 000 %.

Active :

- le 3^e œil au 6^e niveau ;
- la glande pinéale au 5^e niveau ;
- les canaux de claire saveur, clairvoyance, clair savoir, médiumnité, claire audience au 5^e niveau ;
- les canaux primaires des mains au 3^e niveau ;
- les vaisseaux conception et gouverneur.

Effets :

- active sur les humains qui nous entourent le plexus de l'Amour au 2^e niveau sur une distance de 50 m ;
- provoque une certaine euphorie ;
- ouvre nos cellules à l'Amour ;
- neutralise les secrets de famille qui ne nécessitent pas d'être conscientisés ;
- augmente notre connexion cosmotellurique.

Nécessite d'avoir atteint *le corps Diamant*.

Activation au 4^e niveau :

Code : « *Sypvrû* » (*saïpvrou*).

Niveau vibratoire : 28 000 %.

Active :

- le 3^e œil au 12^e niveau ;
- la glande pinéale au 9^e niveau ;
- les 8 canaux de perception extrasensorielle au 7^e niveau ;
- les plexus central, visionnaire et de la procréation au 3^e niveau ;
- l'organe du cœur ;
- le méridien du cœur ;
- les canaux primaires des mains au 3^e niveau.

Effets :

- active sur les humains qui nous entourent le plexus de l'Amour au 3^e niveau sur une distance de plus de 100 m ;
- relie les humains par le cœur sur un rayon de plus de 100 m ;
- transmet la paix dans le cœur ;
- augmente puissamment notre connexion cosmotellurique.

Nous sommes fortement invités à activer ce niveau du plexus de l'Amour dans tous les espaces publics...

■ Le plexus solaire

Situé au niveau du creux épigastrique, le plexus solaire est un centre neurovégétatif qui assure l'innervation des organes de l'abdomen. Ce plexus est en relation directe avec nos émotions. Il possède 7 niveaux d'activation accessibles à la fin du corps astral.

Code de purification : « **Shyûn** » (*Chayoun*).
Durée : 5 mn.

Activation au 1^{er} niveau :

Code : « **Rhaiyû** » (*raïyou*).
Niveau vibratoire : 3 000 %.

Active :

- les canaux de clairvoyance, claire audiance et médiumnité au 3^e niveau ;
- les 3^e et 8^e chakras.

Effets :

- régule les échanges du plexus solaire avec le monde extérieur via les canaux ;
- purifie le point 18 (Yu Tang) du vaisseau conception
- régule et fait circuler le Ki* ;
- purifie l'eau du corps ;
- fait rayonner le plexus comme un soleil, sur 9 m à l'avant du corps. Ce rayonnement ouvre les chakras, le plexus solaire et le cœur d'une personne « fermée » qui serait en face de nous...

* Le Ki se nomme aussi le Chi ou le Qi.

Activation au 2^e niveau :

Code : « **Vrysto** » (*vraïsto*).
Niveau vibratoire : 4 500 %.

Active :

- les canaux de clairvoyance, médiumnité et télépathie au 4^e niveau ;

- les plexus de l'Amour et angélique au 3^e niv. ;
- les 1^{er} et 8^e chakras ;
- le point 17 du méridien triple réchauffeur (sous l'oreille).

Effets :

- fait rayonner le plexus sur plus de 13 m ;
- supprime les kystes émotionnels internes du corps astral ;
- neutralise les mémoires de cette vie enregistrées au niveau du ventre ;
- coupe les liens négatifs émotionnels.

Activation au 3^e niveau :

Code : « **Psinto** » (*psinto*).
Niveau vibratoire : 6 000 %.

Active :

- le thymus au 3^e niveau ;
- les poumons ;
- le Feu du Cœur au 2^e niveau ;
- les 12 premiers chakras ;
- le vaisseau vital ;
- le méridien des poumons.

Effets :

- fait rayonner le plexus sur plus de 20 m ;
- recharge tout le corps en énergie solaire ;
- dynamise le pancréas ;
- permet une meilleure amplitude des échanges gazeux ;
- supprime les parasites des corps de la personnalité.

Activation au 4^e niveau :

Code : « **Ksinto** » (*ksinto*).
Niveau vibratoire : 8 000 %.

Active :

- le Feu du Cœur au 4^e niveau ;
- l'Érepsus ;
- le plexus de la procréation au 4^e niveau ;
- la peau et les poumons (organe).

Effets :

- fait rayonner le plexus sur plus de 24 m ;
- équilibre et ouvre le cœur ;
- augmente le rayonnement de joie ;
- purifie la lymphe ;
- supprime les idées reçues ;
- purifie l'aura.



Activation au 5^e niveau :

Code : « **L'sinto** » (*elsinto*).

Niveau vibratoire : 10 000 %.

Active :

- les plexus pranique et galactique au 3^e niveau ;
- la bouche ;
- les canaux de claire saveur, de clairvoyance et de médiumnité au 4^e niveau ;
- les canaux primaires des mains et des pieds.

Effets :

- fait rayonner le plexus sur plus de 27 m ;
- permet de se nourrir de prana ;
- neutralise les serments qui n'ont pas besoin d'être conscientisés ;
- dynamise et illumine l'aura.



Activation au 6^e niveau :

Code : « **R'tyljo** » (*airtailjo*).

Niveau vibratoire : 16 000 %.

Active :

- les glandes sexuelles au 3^e niveau ;
- le 3^e chakra ;
- le Feu du Cœur au 4^e niveau ;
- les canaux de claire audience et de clairvoyance au 5^e niveau et de clair senti au 3^e niveau ;
- le Ki (cf tome 1, page 124).

Effets :

- fait rayonner le plexus sur plus de 31 m ;

- accélère la régénération des cellules ;
- supprime les mémoires négatives du plexus solaire, même karmiques.



Activation au 7^e niveau :

Code : « **Posty** » (*postai*).

Niveau vibratoire : 22 000 %.

Active :

- le Feu du Cœur au 4^e niveau ;
- le plexus angélique au 7^e niveau ;
- les 7 canaux de perception extrasensorielle ainsi que le canal de télépathie au 6^e niveau ;
- le point 10 du méridien du triple réchauffeur ;
- le point yin tang du vaisseau yang wei mai (entre les deux sourcils).

<http://www.shiatsu-therapeutique.org/index.php/fr/2016/08/26/yintang-point-hors-meridien-shiatsu/>

Effets :

- fait rayonner le plexus sur plus de 37 m ;
- dynamise tous les canaux de perception extrasensorielle ;
- équilibre les cellules ;
- purifie le point 4 du Vaisseau Gouverneur Ming Men, la porte de la Vie (action sur le JING rénal inné héréditaire).



Les Merveilleux vaisseaux peuvent à la fois absorber l'Énergie des méridiens principaux et leur restituer cette même énergie lorsqu'ils en ont besoin, à la manière d'un vase d'expansion.

Le Rein fournit l'Énergie à tous les Merveilleux vaisseaux. Ils font circuler l'Essence dans le corps entier, et contribuent ainsi à intégrer la circulation du Qi Nourricier à celle de l'Essence.

■ Le plexus central

Ce plexus, nommé Hara selon les yogis indiens et Tan-Tien selon la médecine traditionnelle chinoise, est localisé sous le nombril au niveau du point 6 du vaisseau conception. Centre de la vie instinctive et intuitive, il permet d'extérioriser

son énergie vitale et de la programmer pour différents besoins.

Les maîtres d'arts martiaux utilisent généralement bien ce plexus qui leur permet de maîtriser le Ki.

PRÉCAUTIONS À OBSERVER

- Pendant l'activation, conservez une posture corporelle adaptée (ex : dos droit) et des pensées positives pour permettre la libre circulation de cette énergie puissante pour la régénération et le développement du corps physique et des différents corps subtils.
- Le non-respect d'une posture physique adaptée peut occasionner des effets non désirables dans le corps.
- Le non-respect de pensées positives pendant les délais d'activation peut créer des effets non désirables dans le corps mental et les autres corps subtils.

Code de purification : « *K'thûry* » (*Katourai*).
Durée 5 mn.

- initialise une protection dans l'aura ;
- concentre l'énergie vitale dans le Hara.

Il possède 7 niveaux de fonctionnement que voici :

Activation au 1^{er} niveau :

Code : « *Ghoïvu* » (*goïvu*).
Niveau vibratoire : 9 000 %.

Active :

- les canaux de clair senti, de claire olfaction et de médiumnité au 2^e niveau ;
- la glande thyroïde au 2^e niveau ;
- le méridien maître du cœur.

Effets :

- fait sortir un faisceau d'énergie du plexus sur un angle de 180° et une distance de 7 m ;
- augmente les perceptions énergétiques ;
- accélère la production des hormones ;

Activation au 2^e niveau :

Code : « *R'nutmy* » (*airnutmai*).
Niveau vibratoire : 13 000 %.

Active :

- le vaisseau conception ;
- les plexus sacré et de la procréation au 2^e niveau ;
- le canal de médiumnité au 2^e niveau.

Effets :

- concentre l'énergie en un faisceau de 150° sur une portée de 12 m ;
- fait venir nos animaux totems pour nous soutenir et nous donner de l'énergie ;
- active la protection de l'aura au 2^e niveau.

Activation au 3^e niveau :

Code : « **Plury** » (*plurai*).

Niveau vibratoire : 17 000 %.

Active :

- les glandes surrénales et pituitaire au 2^e niveau ;
- le lien ancestral au 2^e niveau ;
- le 1^{er} chakra souterrain et le 9^e chakra ;
- les canaux de médiumnité et de clair savoir au 2^e niveau ;
- le cœur et son méridien ;
- le vaisseau vital.

Effets :

- concentre l'énergie en un faisceau de 90° sur une portée de 16 m ;
- centre et équilibre les énergies dans le corps
- condense l'énergie dans les chakras ;
- neutralise les liens négatifs émotionnels ;
- équilibre les 3 corps spirituels (causal, boudhique et atmique) ;
- stimule la circulation de l'énergie vitale.



Pour accéder au 4^e niveau, vous devez avoir atteint

le corps monadique.

Activation au 4^e niveau :

Code : « **Vrypho** » (*vraïfo*).

Niveau vibratoire : 22 000 %.

Active :

- les plexus du verbe et galactique au 4^e niveau ;
- les vaisseaux gouverneur et vital ;
- les glandes surrénales et le thymus au 4^e niveau ;
- les canaux de claire olfaction, médiumnité et claire audience au 3^e niveau.

Effets :

- concentre l'énergie en un faisceau de 60° sur une portée de 22 m ;
- coupe les liens mentaux avec la personne qui est en face de vous ;

- initialise une protection passive autour de vous ayant la forme d'un œuf ;
- densifie le fluide vital qui circule dans le corps.



Pour accéder au 5^e niveau, vous devez avoir atteint

le corps de sagesse.

Activation au 5^e niveau :

Code : « **Knursy** » (*knursai*).

Niveau vibratoire : 27 000 %

Active :

- la glande du thymus au 3^e niveau ;
- les canaux de claire olfaction, médiumnité et claire audience au 4^e niveau ;
- les plexus de la terre et solaire au 3^e niveau ;
- les poumons.

Effets :

- concentre l'énergie qui jaillit sous forme d'un faisceau de 30° d'une portée de 33 m ;
- renforce et déploie l'aura autour du corps ;
- développe l'intuition ;
- neutralise la haine, l'agressivité...
- supprime les entités souterraines (sauf animales).



Pour accéder au 6^e niveau, vous devez avoir atteint

le corps de Lumière.

Activation au 6^e niveau :

Code : « **Prusly** » (*pruslai*).

Niveau vibratoire : 32 000 %.

Active :

- les canaux de claire audience et de médiumnité au 5^e niveau ;
- le 2^e chakra ;
- un point entre les sourcils : le Yin Tang (palais de l'esprit)

Les plexus guérisseurs • plexus central

Effets :

- concentre l'énergie qui jaillit sous forme d'un faisceau de 15° sur une portée de 40 m ;
- permet, dans les arts martiaux, de ressentir les mouvements de l'adversaire avant même qu'il ne les fasse ;
- stimule la concentration ;
- réduit l'agitation mentale ;
- apporte la sérénité et la clarté d'esprit ;
- dissout les kystes internes du corps Bouddhique ;
- harmonise les 3 corps de la personnalité (éthérique, astral et mental) ;
- supprime les mémoires karmiques du corps causal.



Pour accéder au 7^e niveau, vous devez avoir atteint *le corps Diamant*.

Activation au 7^e niveau :

Code : « *L'pnusy* » (*elpnusañ*).

Niveau vibratoire : 37 000 %.

Active :

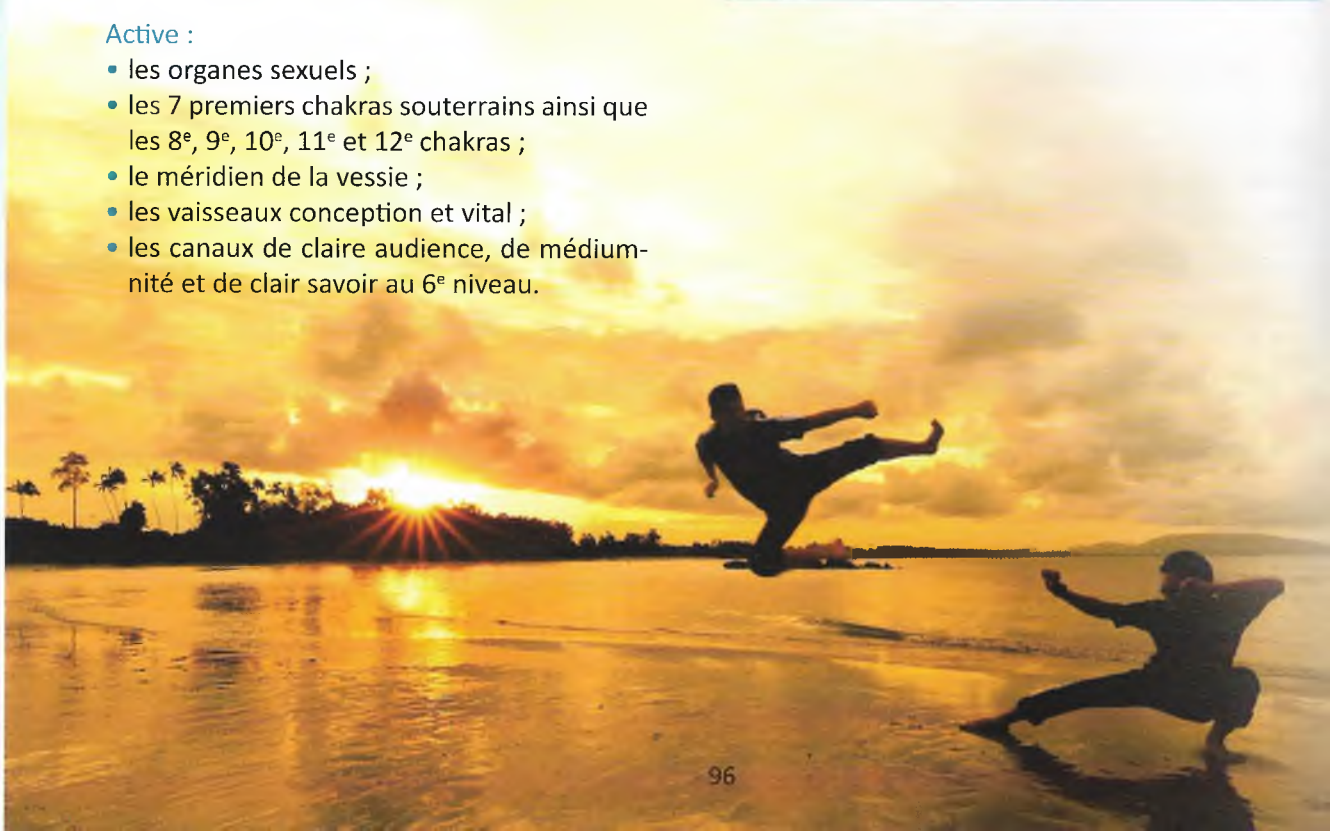
- les organes sexuels ;
- les 7 premiers chakras souterrains ainsi que les 8^e, 9^e, 10^e, 11^e et 12^e chakras ;
- le méridien de la vessie ;
- les vaisseaux conception et vital ;
- les canaux de claire audience, de médium-nité et de clair savoir au 6^e niveau.

Effets :

- concentre l'énergie qui jaillit sous forme d'un faisceau de 7° sur une portée de 45 m ;
- régénère la moelle épinière ;
- purifie le sang ;
- renforce les os et les articulations ;
- supprime les mémoires négatives du corps atmique.

Si vous aimez faire des expériences, vous pouvez associer l'énergie du plexus central avec de nombreux éléments de notre corps tels que les organes, les canaux, les plexus et les chakras.

Si vous avez de bons résultats, n'hésitez pas à me le faire savoir en écrivant à notre maison d'éditions Ôvilorôï.



■ Le plexus sacré

Le plexus sacré, situé au sacrum, est un plexus nerveux assurant l'innervation des membres inférieurs et des organes génitaux.

En termes d'énergie, c'est notre lien sacré avec les ancêtres, le monde animal et nos animaux totems.

Il possède 7 niveaux d'activation. Tout le monde peut activer les 3 premiers niveaux. Les 4^e et 5^e niveaux sont accessibles quand vous êtes parvenu au *corps de Lumière*, les 6^e et 7^e quand vous êtes parvenu au *corps Diamant*.

Code de purification : « *V'nhérû* » (*vénérou*).
Durée 5 mn.

Activation au 1^{er} niveau :

Code : « *Throïyû* » (*tro-i-you*).
Niveau vibratoire : 3 000 %.

Active :

- le canal de médiumnité au 2^e niveau ;
- la glande pinéale au 3^e niveau ;
- les canaux primaires des pieds.

Effets :

- fait sortir un lien du sacrum sur une longueur de 40 m ;
- nous connecte à nos trois animaux totems principaux qu'il fait venir près de nous. Cela active alors tous nos canaux de perception extrasensorielle ;
- nous connecte à nos ancêtres proches et décale notre plan vertical s'ils ont des problèmes.

Activation au 2^e niveau :

Code : « *Trûkny* » (*trouknaï*).
Niveau vibratoire : 4 500 %.

Active :

- Tous les canaux de perception extrasensorielle au 3^e niveau ;
- les canaux primaires des mains et des pieds ;
- les 8 premiers chakras souterrains et le 9^e chakra.

Effets :

- purifie nos animaux totems et syntonise leurs fréquences avec la nôtre ;
- coupe les liens négatifs avec les animaux qui nous ont fait peur (dans l'enfance par exemple et aussi dans d'autres vies) ;
- nous rend opérationnel pour donner des soins à nos animaux totems par imposition des mains ;
- nous connecte à nos ancêtres plus lointains (jusqu'à 7 générations) – Possibilité de tester avec notre plan vertical s'ils ont des problèmes (auquel cas, voir page 161).

Activation au 3^e niveau :

Code : « *Vrûnwÿ* » (*vrounwai*).
Niveau vibratoire : 6 000 %.

Active :

- la glande pinéale au 4^e niveau et le pancréas au 3^e niveau ;
- tous les canaux du niveau précédent au 4^e niveau ;
- les chakras de nos animaux totems.

Effets :

- fait grandir nos animaux en taille, puissance et rayonnement ;
- augmente la fréquence de nos animaux totems qui se syntonise à la nôtre ;

- nous connecte à nos ancêtres encore plus lointains. Il est possible de tester avec notre plan vertical s'ils ont des problèmes (auquel cas, voir page 161).



Nécessite d'être parvenu au *corps de Lumière* pour activer ce niveau.

Activation au 4^e niveau :

Code : « Krûwhy » (*krouwai*).

Niveau vibratoire : 7 500 %.

Active :

- les glandes pituitaire au 3^e niveau, pancréas au 4^e niveau et pinéale au 5^e niveau ;
- tous les canaux du niveau précédent au 5^e niveau ;
- les plexus visionnaire et de l'Amour au 3^e niveau.

Effets :

- augmente encore la taille, la puissance et le rayonnement de nos animaux ;
- nous permet de recevoir les soins des animaux au niveau des traumatismes émotionnels en lien avec le peuple animal dans cette vie et les autres vies ;
- neutralise les émotions négatives que nous pourrions avoir avec certains de nos ancêtres.



Activation au 5^e niveau :

Code : « M'rûtky » (*aimroutkai*).

Niveau vibratoire : 9 000 %.

Active :

- le pancréas au 4^e niveau et la glande pinéale au 6^e niveau ;
- tous les canaux du niveau précédents au 6^e niveau ;
- les 8 premiers chakras souterrains et le 9^e chakra ;

- les plexus visionnaire et de l'Amour au 4^e niveau ;

Effets :

- nous permet de capter les attributs et les perceptions de nos animaux totems ;
- fait apparaître trois divinités (parmi les 72) en lien avec nos animaux totems qui nous prodiguent des soins si nécessaire ;
- coupe les liens négatifs avec nos ancêtres ;
- dynamise les 5 éléments dans le corps.



Nécessite d'être parvenu au *corps Diamant* pour activer ce niveau-là.

Activation au 6^e niveau :

Code : « Skopry » (*skoprai*).

Niveau vibratoire : 15 000 %.

Active :

- les méridiens du cœur et de la vésicule biliaire ;
- le Feu du Cœur et le Feu du Verbe au 4^e niveau ;
- tous les canaux du niveau précédent au 7^e niveau ;
- la glande pituitaire au 4^e niveau ;
- le vaisseau gouverneur.

Effets :

- permet à nos animaux de nous adombrer librement et spontanément s'ils le décident ; ils ont le libre arbitre ;
- facilite une méditation très puissante avec eux – renforce les liens qui nous unissent ;
- permet de faire monter l'âme groupe de nos animaux totems dans des corps spirituels ;
- crée des liens avec les ancêtres qui sont déjà montés dans la Lumière.





Activation au 7^e niveau :

Code : « R'vûsoy » (*airvousoye*).

Niveau vibratoire : 22 000 %.

Active :

- les 8 premiers chakras souterrains et les 1^{er}, 8^e, 9^e, 10^e et 11^e chakras ;
- le pancréas au 5^e niveau ;
- tous les canaux du niveau précédent au 8^e niveau plus le canal de Vie au 3^e niveau ;
- le chakra des oreilles au 2^e niveau.

Effets :

- nous reprogramme par rapport aux animaux qui tissent avec nous des liens plus profonds ;
- permet de recevoir des requêtes d'autres animaux ;
- donne accès à l'âme groupe de chaque animal qui nous prodigue un soin de l'âme (en lien avec les 72 divinités) ;
- fait fusionner les compétences spécifiques de nos trois animaux qui désormais fonctionnent en équipe ;
- nous permet de recevoir les dons des ancêtres qui sont montés dans la Lumière ;
- nous connecte au Soleil Central de la Terre ;
- fait monter dans la Lumière les âmes de fœtus.



■ Le plexus de la Terre

Ce plexus, situé entre les chevilles, renforce le passage de la Kundalini et favorise la montée de l'énergie de la Terre en nous. Il possède 7 niveaux d'activation. Les trois premiers niveaux sont accessibles à tous, le 4^e à ceux qui ont intégré le *corps monadique*, le 5^e à ceux qui ont intégré le *corps de Lumière*, le 6^e à ceux qui ont intégré le *corps Diamant* et le 7^e à ceux qui ont intégré le *corps Christique*.

Code de purification : « W'kûnry » (*wékounrai*).
Durée 5 mn.

Voici ce que provoquent les différents niveaux d'activation :

Activation au 1^{er} niveau :

Code : « Kûvhuay » (*kou-vu-ai*).

Niveau vibratoire : 3 500 %.

Active :

- le 1^{er} chakra ;
- les glandes sexuelles au 1^{er} niveau ;
- le lien ancestral au 1^{er} niveau ;
- les canaux de claire saveur et de claire audience au 2^e niveau ;
- les vaisseaux conception et gouverneur.

Effets :

- purifie le sang au niveau de la consanguinité dans cette vie ;
- supprime les implants nanotechnologiques du corps Bouddhique ;
- permet d'adapter notre fréquence à celle du milieu où on se trouve ;
- régularise la production des hormones sur-rénaliennes.

Cette activation fait descendre le plan équatorial au niveau du bassin.

Activation au 2^e niveau :

Code : « Psormû » (*psormou*).

Niveau vibratoire 5 000 %.

Active :

- le 1^{er} chakra souterrain et le 3^e et 9^e chakra ;
- les canaux de clairvoyance et de claire audience au 3^e niveau ;
- l'Imrah et l'Érepsus au 1^{er} niveau ;
- les glandes surrénales au 1^{er} niveau.

Effets :

- dissout les kystes émotionnels internes et souterrains du corps astral.

Activation au 3^e niveau :

Code : « R'ksopy » (*airksopai*).

Niveau vibratoire : 6 500 %.

Active :

- le 2^e chakra souterrain ;
- les canaux de clairvoyance et de clair res-senti au 3^e niveau ;
- le Thymus au 1^{er} niveau ;
- les plexus sacré, de l'Amour et de la sérénité au 3^e niveau.

Effets :

- fait des soins à nos lignées ancestrales ;
- purifie le plexus sacré ;
- aide les ancêtres à monter dans la Lumière.

Nécessite d'avoir atteint le *corps monadique*

Activation au 4^e niveau :

Code : « R'trushy » (*airtruchai*).

Niveau vibratoire : 8 000 %.

Active :

- les plexus galactique et solaire au 3^e niveau ;
- les canaux de clairvoyance et de clair res-senti au 3^e niveau ;
- le 1^{er} chakra souterrain ;
- le Thoràl

- Les vaisseaux gouverneur et conception
- Les glandes sexuelles au 2^e niveau

Effets :

- Protège contre les ondes cosmiques négatives, solaires ou autres...
- Équilibre les énergies Yin et Yang en nous
- Purifie le système nerveux central
- Fait un soin sur les blessures de l'âme

Nécessite d'avoir atteint le *corps de Lumière*.

Activation au 5^e niveau :

Code : « **Psozny** » (*psotnai*).

Niveau vibratoire : 11 000 %.

Active :

- l'Érepsus au 2^e niveau ;
- les plexus solaire et du pardon au 4^e niveau ;
- les vaisseaux gouverneur et conception ;
- les canaux de clairvoyance et de clair senti au 3^e niveau ;
- le 2^e chakra souterrain et le 3^e chakra majeur.

Effets :

- dissout les mémoires karmiques que l'on n'a pas besoin de conscientiser ;
- équilibre le système Yin et Yang en nous ;
- recharge en énergie vitale l'ensemble du corps ;
- stimule la production d'hormones des glandes sexuelles.

Nécessite d'avoir atteint le *corps Diamant*.

Activation au 6^e niveau :

Code : « **N'shuko** » (*ainchuko*).

Niveau vibratoire : 16 000 %.

Active :

- les 7 premiers chakras souterrains ;
- les chakras supérieurs du 13^e au 18^e ;
- le plexus sacré au 5^e niveau ;
- les yeux et le foie (organe) ;

Effets :

- purifie le Thorax et dissout les peurs conscientes et inconscientes qu'il est possible de traiter maintenant ;
- purifie les 16 chakras secondaires ;
- purifie les 8 chakras du corps éthérique ;
- recharge en énergie vitale les 16 chakras secondaires et les 8 chakras du corps éthérique ;
- neutralise les implants extérieurs ;
- assure une bonne circulation du Qi dans tout le corps, dans tous les viscères et vers toutes les directions via l'organe foie selon la médecine traditionnelle chinoise ;
- purifie les métaux lourds du corps éthérique.

Nécessite d'avoir atteint le *corps Christique*.

Activation au 7^e niveau :

Code : « **Sruvmo** » (*sruvmo*).

Niveau vibratoire : 21 000 %.

Active :

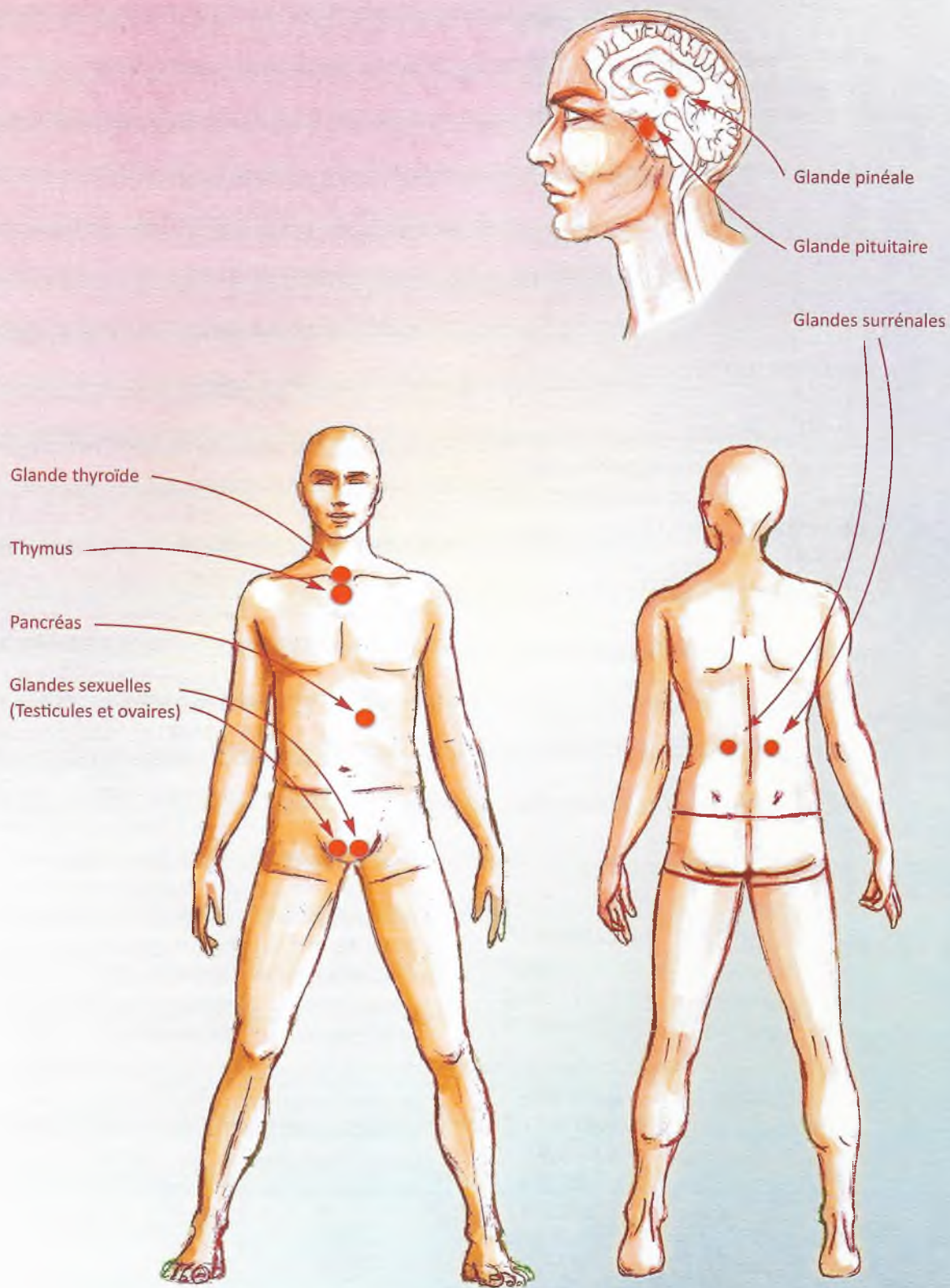
- le chakra des oreilles au 2^e niveau ;
- les canaux de claire audience et de médium-nité au 6^e niveau ;
- le plexus de l'Amour au 5^e niveau ;
- les yeux et le foie (organe) ;
- le lien ancestral au 3^e niveau.

Effets :

- supprime les implants karmiques qui sont sur les glandes ;
- active un tube au niveau de la fontanelle qui nous relie aux mondes de l'intraterre et nous permet de recevoir les connaissances des anciennes civilisations ;
- rééquilibre les glandes endocrines et les connecte aux 7 planètes de base.

Je signale pour les chercheurs que les autres plexus ont aussi différents niveaux d'activation que mes Guides ne m'ont pas demandé de développer dans ce livre.

LES GLANDES MAÎTRESSES



Les sept glandes maîtresses

Ces 7 glandes en relation avec les 7 chakras maîtres peuvent être activées jusqu'au 7^e niveau dans le *corps Christique*. Elles ont chacune des fonctions bien spécifiques selon les niveaux d'activation que j'ai découverts en partie avec l'aide de mes guides.

Pour chaque fonction, des mesures ont été faites pour s'assurer de leur efficacité thérapeutique mais cela n'exclut pas l'existence d'autres effets

que je n'aurai pas encore étudiés.

Cette approche du corps humain met en avant que nous possédons toutes les capacités pour rester en bonne santé physique, émotionnelle, mentale et spirituelle. Il ne tient qu'à nous de développer nos perceptions pour faire usage de cette médecine interne gratuite et tout le temps disponible.

■ La glande pinéale, maître des perceptions extrasensorielles

La glande pinéale occupe un rôle principal dans la régulation des rythmes biologiques (veille/sommeil/ saisonniers) et du bien-être par la sécrétion de la mélatonine.

Comme la plupart des glandes, elle possède de nombreux niveaux d'activation correspondant à notre niveau d'initiation. Pour tout le monde, elle peut s'activer sur 3 niveaux comme je l'avais écrit dans le tome 1 de cette trilogie.

N'oubliez pas de la purifier avant toute utilisation sinon cela risque de vous donner des maux de tête (cf tome 1, page 84). Testez son taux de pureté sur un biomètre universel et si elle est à moins de 90 %, utilisez le code de purification de la glande pinéale : « *K'shûry* » (kachourai).

Revérifiez ensuite (après 3 mn) si ça va mieux et si ce n'est pas le cas, faites appel à la déesse *Shekinah* (une des trois présences de la Sainte Trinité) qui purifiera les mémoires de la glande pinéale si vous le lui demandez.

Pour enlever les implants de la glande pinéale, il est possible d'activer :

- la glande pinéale au 5^e niveau :
code « *Prokshy* » (*prokchai*).

Nécessite que vous soyez parvenu au *corps monadique*.

Voici les 9 premiers niveaux d'activation en relation avec l'intégration des corps supérieurs. Tout le monde peut activer les 3 premiers niveaux mais les 4^e et 5^e niveaux nécessitent d'avoir atteint le *corps Monadique*.

Activation au 1^{er} niveau :

Code « *Ûhxnûé* » (*ouxenoué*).

Niveau vibratoire : 3 000 % .

Active :

- le cerveau et les yeux (organes) ;
- les plexus solaire et visionnaire au 2^e niveau ;
- le canal de claire audience au 2^e niveau ;
- le chiasma optique.

Effets :

- augmente votre niveau d'écoute des mondes invisibles en préparant vos canaux de perception extrasensorielle ;
- déploie le rayonnement de votre glande pinéale sur plusieurs dizaines de mètres selon votre entraînement. Ce rayonnement s'étendra toujours plus loin en fonction des niveaux d'activation.



Activation au 2^e niveau :

Code : « P'krosha » (*Pékrocha*).

Niveau vibratoire : 4 000 %.

Active :

- les 6 canaux de perception extrasensorielle au 2^e niveau sauf le canal de clair senti ;
- les 8^e, 9^e et 10^e chakras ;
- le cerveau et la peau (organe) ;
- le vaisseau d'équilibre Yin.

Effets :

- purifie les canaux de perception extrasensorielle, sauf le canal de clair senti ;
- initialise le canal de création à un niveau supérieur.



Activation au 3^e niveau :

Code : « R'nhyro » (*airnaïro*).

Niveau vibratoire : 6 000 %.

Active :

- tous les canaux de perception même le canal de clair senti et le canal de création ;
- les 1^{er} et 2^e chakras souterrains et du 1^{er} au 11^e chakra majeur ;
- le cortex visuel ;
- la glande pituitaire au 2^e niveau ;
- les points 2 et 6 du méridien du foie ;
- la Merkabah au 2^e niveau.

Effets :

- fait sortir une antenne de la glande pinéale qui lui permet de s'initialiser aux fréquences solaires ;
- neutralise les mémoires négatives des canaux de perception ;
- supprime des limitations de l'ADN ;
- régénère les corps de la personnalité.



Nécessite d'avoir atteint le *corps Monadique* pour activer le 4^e niveau.

Activation au 4^e niveau :

Code : « P'shyû » (*péchaiyou*).

Niveau vibratoire : 7 000 %.

Active :

- les 1^{er}, 2^e et 3^e chakras souterrains ainsi que tous les chakras supérieurs du 8^e jusqu'au 13^e ;
- l'Estar (chakra interne du corps bouddhique) ;
- le canal de télépathie au 3^e niveau ;
- la Merkabah au 2^e niveau.

Effets :

- ouvre un canal qui sort derrière la tête et se connecte au cristal central de la Terre. Ce canal reçoit des informations permettant aux cristaux de la glande pinéale de s'aligner à la fréquence du cristal central de la Terre.



Activation au 5^e niveau :

Code : « Prokshy » (*prokchai*).

Niveau vibratoire : 8 000 %.

Active :

- tous les chakras du corps bouddhique, même les chakras souterrains et internes ;
- le 8^e chakra souterrain et le 19^e du corps atomique ;
- le canal de clair senti au 3^e niveau ;

- les plexus pharyngien, de la terre, central, visionnaire, angélique, pranique, sacré, de la procréation et de la sérénité au 3^e niveau.

Effets :

- neutralise les implants de la glande pinéale ;
- équilibre le cœur ;
- actualise le corps atmique ;
- purifie les lieux et les êtres vivants où l'on se trouve (enlève parasites, entités humaines et non humaines) sur toute la surface du cercle émis par la fréquence de notre pinéale, généralement plus de 100 m...



Nécessite d'être parvenu au *corps de Lumière* pour activer le 6^e niveau.

Activation au 6^e niveau :

Code : « *N'trokû* » (*aintrokou*).

Niveau vibratoire : 9 000 %.

Active :

- tous les chakras du corps atmique ;
- les glandes du thymus au 4^e niveau et sexuelles au 6^e niveau ;
- les poumons ;
- les canaux de claire olfaction et de médium-nité au 4^e niveau.

Effets :

- nous connecte avec les Esprits minéraux et aux présences intraterrestres en posant notre intention sur l'antenne. On peut se connecter au minéral de son choix ou aux présences intraterrestres grâce à l'antenne initialisée au 3^e niveau et qui gagne en puissance ; si par exemple je me connecte au Larimar (une pierre endémique de la République Dominicaine), mon cœur et mon 3^e œil vont être fortement activés ;
- réinitialise notre ADN, en activant de nouveaux brins si nécessaire, en lien avec les nouvelles grilles cristallines.

Nécessité d'être parvenu au *corps d'Illumination* pour activer ce niveau.

Activation au 7^e niveau :

Code : « *R'vokû* » (prononcez *airvokou*).

Niveau vibratoire : 16 000 %.

Active :

- les canaux de télépathie et de claire saveur au 7^e niveau ;
- les plexus central, angélique et visionnaire au 3^e niveau ;
- les glandes sexuelles au 4^e niveau ;
- les 13 premiers chakras souterrains, le 1^{er} chakra et du 8^e au 13^e chakra aérien ;
- l'Estar (chakra interne du corps Bouddhique au niveau de la nuque) ;
- les glandes salivaires.

Effets :

- purifie le vaisseau conception ;
- purifie les 3 nadis principaux et tous les méridiens ;
- connecte le canal de la glande pinéale au cristal central de la galaxie et permet aux cristaux de la glande pinéale de s'aligner à la fréquence de ce cristal ;
- purifie et répare les ailes archangéliques ;
- connecte notre ADN au cristal central de la galaxie.



Nécessite d'être parvenu au *corps Diamant* pour activer ce niveau.

Activation au 8^e niveau :

Code : « *N'rovpû* » (*ainrovpou*).

Niveau vibratoire : 21 000 %.

Active :

- les plexus du verbe et visionnaire au 4^e niveau ;
- le 3^e œil au 4^e niveau ;
- les 7 canaux principaux de perception extra-sensorielle au 5^e niveau ;
- les 13 premiers chakras souterrains et du 8^e au 23^e chakra aérien.

Effets :

- purifie le 3^e œil ;
- rebouche les fissures et les failles du corps Bouddhique jusqu'au corps Diamant ;
- connecte le canal de la glande pinéale à ce vers quoi notre pensée se dirige que ce soit proche ou loin de nous ;



Nécessite d'être parvenu au *corps de Gloire* pour activer ce niveau.

Activation au 9^e niveau :

Code : « *P'stomlû* » (*péstomlou*).

Niveau vibratoire : 26 000 %.

Active :

- les glandes pituitaire au 2^e niveau et thymus au 7^e niveau ;
- les plexus visionnaire, de la sérénité, du verbe, de l'Amour, sacré et de la Terre au 3^e niveau ;
- les vaisseaux conception et gouverneur ;
- les 7 canaux principaux de perception extra-sensorielle au 6^e niveau.

Effets :

- connecte le canal de la glande pinéale simultanément au cristal de l'intraterre et au cristal central de la galaxie en formant un axe puissant dans lequel il suffit de déclarer nos intentions pour être instantanément relié aux êtres de l'intraterre ainsi qu'aux êtres galactiques et solaires ;
- coupe les liens négatifs avec d'autres personnes ;
- nous connecte à notre guide spirituel qui vient près de nous ;
- nous libère de mauvaises initiations vécues dans le passé ;
- crée un champ de protection contre les égrégores négatifs.

Les niveaux vibratoires sont donnés à titre indicatif car ils peuvent varier selon si c'est le jour ou la nuit que vous activez votre glande pinéale et selon les phases de la lune.

■ La glande pituitaire

La glande pituitaire agit comme un véritable chef d'orchestre qui sert de liaison entre le système nerveux et le système endocrinien....

Par la sécrétion de ses nombreuses hormones régulatrices, elle tient un rôle principal dans le métabolisme, la croissance et la reproduction dans l'espèce humaine.

Elle joue, du point de vue énergétique, le rôle d'un commutateur possédant de multiples fonctions permettant, entre autres, à la Kundalini de se diriger dans différentes directions. Elle possède de nombreux niveaux d'activation contribuant à l'équilibrage énergétique.

Code de purification : « *V'kzoné* » (*Vékzoné*).

Durée : 3 mn.

Les 4 premiers niveaux sont accessibles à tous mais à partir du 5^e niveau vous devez avoir terminé votre *corps atmique*.

Activation du 1^{er} niveau :

Code : « *Ūnhom* » (*ounome*).

Niveau vibratoire : 7 000 %.

Active :

- le plexus de la sérénité au 2^e niveau ;
- les 4^e et 6^e chakras ;
- les canaux de clairvoyance et de claire audiance au 2^e niveau.

Effets :

- met à jour le réseau hormonal ;
- charge le plexus angélique ;
- stimule le vaisseau vital.

Activation du 2^e niveau :

Code : « *M'lûken* » (*aimloukain*).

Niveau vibratoire : 12 000 %.

Active :

- le pancréas au 3^e niveau ;
- le plexus visionnaire au 2^e niveau ;
- les 6 canaux de perception extrasensorielle au 3^e niveau à l'exception du clair savoir ;
- les organes sexuels et le cœur ;
- le lien ancestral au 1^{er} niveau.

Effets :

- supprime les charges émotionnelles internes du corps physique ;
- équilibre le pH de l'eau du corps ;
- coupe des liens éthériques négatifs.



Activation du 3^e niveau :

Code : « *P'tynkû* » (*pétainkou*).

Niveau vibratoire : 19 000 %.

Active

- les 6^e et 7^e chakras ;
- le chakra des oreilles au 2^e niveau ;
- le lobe occipital ;
- le chiasma optique ;
- les plexus central et sacré au 2^e niveau, de la terre et angélique au 4^e niveau ;
- les glandes sexuelles au 2^e niveau ;
- le vaisseau gouverneur.

Effets :

- élimine les implants nanotechnologiques ;
- purifie les mémoires cellulaires ;
- initialise les cellules à la fréquence de la résonance Schumann ;
- neutralise les mémoires négatives de la glande pinéale ;
- élimine les kystes souterrains (même karmiques).



Activation du 4^e niveau :

Code : « *Krynô* » (*kraïnou*).

Niveau vibratoire : 26 000 %.

Active :

- les glandes surrénales au 3^e niveau et le thymus au 2^e niveau ;
- l'organe des reins ;
- les plexus de l'Amour et central au 3^e niveau ;
- tous les chakras du – 8 souterrain au 11^e aérien, soit 19 chakras ;
- les canaux de clairvoyance et télépathie ;
- les vaisseaux gouverneur (Du Mai) et ceinture (Dai Mai).

Effets :

- permet de régénérer les corps physique et éthérique ;
- permet à la Kundalini de redescendre dans les canaux Ida et Pingala et d'aller automatiquement dans les organes et les muscles qui en ont le plus besoin ainsi que dans la moelle osseuse et dans tous les os du crâne ;
- augmente la production de globules blancs ;
- purifie les organes et les muscles ;
- dynamise les glandes surrénales.



Peut s'activer à ce niveau-là quand on est parvenu au début du *corps Monadique*.

Activation du 5^e niveau :

Code : « *K'linstû* » (*kalinstou*).

Niveau vibratoire : 34 000 %.

Active :

- tous les chakras externes du corps bouddhique ainsi que l'Estar ;
- tous les canaux de perception extrasensorielle au 3^e niveau ;
- les plexus visionnaire et pharyngien au 3^e niveau ;
- les glandes surrénales au 4^e niveau ;

- les vaisseaux gouverneur (Du Mai) et vital (Chang Mai) ;
- le méridien du maître-cœur ;
- la bouche.

Effets :

- supprime les vœux négatifs du corps bouddhique ;
- supprime les karmas avec nos ancêtres ;
- coupe les liens négatifs avec les ancêtres ;
- purifie le plexus central.



Peut s'activer à ce niveau-là quand on est parvenu au *corps de Lumière*.

Activation du 6^e niveau :

Code : « *T'khopû* » (*tékopou*).

Niveau vibratoire : 42 000 %.

Active :

- les canaux de clairvoyance, claire audience, claire saveur et claire olfaction au 3^e niveau ;
- les glandes sexuelles et pinéale au 4^e niveau ;
- les plexus angélique, central et de la procréation au 3^e niveau ;
- les vaisseaux gouverneur (Du Mai) et équilibre Yin (Yin Qiao Mai) ;
- le lien ancestral au 3^e niveau.

Effets :

- fait apparaître devant nous un disque vertical de 4 m de diamètre, recouvert de symboles, qui connecte avec les 24 Présences Galactiques ;
- envoie des particules cristallines dans le squelette ;
- rééquilibre les 4 éléments ;
- régénère les cellules.



Peut s'activer à ce niveau-là quand on est parvenu au *corps d'illumination*.

Activation du 7^e niveau :

Code : « *L'tykho* » (*èl-taïko*).

Niveau vibratoire : 50 000 %.

Active :

- la glande pinéale au 4^e niveau ;
- les plexus de la terre et solaire au 3^e niveau ;
- les canaux de clairvoyance, télépathie et claire audience au 3^e niveau ;
- les vaisseaux gouverneur (Du Mai) et ceinture (Dai Mai) ;
- le lien ancestral au 3^e niveau ;
- le cœur, la rate et les oreilles ;
- tous les chakras du corps atmique.

Effets :

- met le disque du niveau précédent en rotation au-dessus de notre tête et nous connecte aux dragons que nous avons connus dans des vies précédentes (si c'est le cas) ;
- neutralise les implants de l'ADN ;
- supprime les kystes émotionnels internes des 3 corps spirituels ;
- actualise notre âme par rapport à notre mission de vie ;
- fait un soin sur les blessures de l'âme ;
- purifie les chakras aériens du 8^e au 24^e .

REMARQUE

Le sigle "pH" désigne le Potentiel d'Hydrogène dans l'eau dont dépend l'acidité de l'eau : une eau acide possède un pH bas, une eau trop basique possède un pH élevé ; on considère une eau neutre celle dont le pH est à 7,0.

Peut s'activer à ce niveau-là quand on est parvenu au *corps Diamant*.

Activation du 8^e niveau :

Code : « *S'nyktû* » (*esnaïktou*).

Niveau vibratoire : 58 000 %.

Active :

- la glande du thymus au 6^e niveau ;
- les plexus de l'Amour et angélique au 3^e niveau ;
- les canaux de clairvoyance, télépathie et claire audience au 4^e niveau ;
- le lien ancestral au 3^e niveau ;
- le vaisseau vital (Chong Mai) ;
- la rate ;
- tous les chakras du corps monadique.

Effets :

- nous connecte, par le disque en rotation au-dessus de notre tête, avec la Jérusalem Céleste (72^e dimension) ;
- purifie l'aura de tous nos corps jusqu'au corps de Lumière inclus ;
- neutralise certaines magies ;
- équilibre les polarités Yin/Yang du corps atmique.



Peut s'activer à ce niveau-là quand on est parvenu au *corps de Gloire*.

Activation du 9^e niveau :

Code : « *M'rurûk* » (*èm-rurouk*).

Niveau vibratoire : 66 000 %.

Active :

- la glande du thymus au 7^e niveau ;
- les plexus central au 4^e niveau et angélique au 5^e niveau ;
- les canaux de clairvoyance, télépathie et claire audience au 5^e niveau ;
- le lien ancestral au 3^e niveau ;

Les sept glandes maîtresses - Glande pituitaire

- tous les chakras du corps de Lumière ;
- les canaux primaires des pieds ;
- les méridiens de la vessie et des poumons.

Effets :

- aligne l'âme par rapport au corps physique (cf page 203) ;
- neutralise les implants nanotechnologiques du corps atmique ;
- purifie les chakras internes du corps boudhique.



Peut s'activer à ce niveau-là quand on est parvenu au *corps Christique*.

Activation du 10^e niveau :

Code : « R'spytpû » (*airspaitpou*).

Niveau vibratoire : 73 000 %.

Active :

- la glande pinéale au 8^e niveau ;
- le plexus angélique au 6^e niveau et les plexus central et de l'Amour au 5^e niveau ;
- les canaux de clairvoyance, télépathie et claire audience au 6^e niveau ;
- le lien ancestral au 3^e niveau ;
- les chakras du 32^e au 35^e (corps d'Illumination) ;
- les méridiens de la vessie et des poumons.

Effets :

- purifie les lignées ancestrales ;
- purifie les cristaux de la glande pinéale ;
- purifie les 12 paires de méridiens ;
- coupe les liens avec les ancêtres qui ne doivent pas remonter*.

Pour vérifier le fonctionnement de votre glande pituitaire, vous pouvez faire une expérience assez facile si vous êtes parvenu au *corps monadique*.

Activez votre glande pituitaire au 3^e niveau et mesurez l'énergie qui sort au-dessus de votre tête, puis activez votre glande pituitaire au 4^e niveau.

Vous ressentirez alors qu'il n'y a plus d'énergie qui sort au-dessus de la tête mais que toute l'énergie redescend dans votre corps...

* Certains ancêtres, par les actes négatifs qu'ils ont engendrés lors de leur incarnation, sont condamnés à passer un certain temps dans le monde astral.



◀ cristaux d'apatite

■ La glande thyroïde, régulatrice hormonale

La glande thyroïde régule de nombreux systèmes hormonaux dans l'espèce humaine et chez les vertébrés.

Elle peut être perturbée par des causes diverses telles que : les origines génétiques, les carences nutritionnelles en iode, le plomb, la radioactivité et surtout l'iode 131 (un isotope radioactif qui se concentre dans la thyroïde) utilisée dans certaines applications médicales ou échappée accidentellement dans l'environnement. Elle régit le fonctionnement des organes pour qu'ils fonctionnent à la vitesse adaptée.

D'un point de vu bioénergétique, cette glande est capable de purifier de nombreux éléments dans le corps comme nous allons le voir tout de suite.

Code de purification : « *N'vûshy* » (*Ainvouchaï*).
Durée : 3 mn.

Cette glande possède 7 niveaux d'activation jusqu'au corps Christique. Les 3 premiers niveaux sont accessibles à tous, le 4^e à ceux qui ont atteint le *corps de Lumière*, le 5^e à ceux qui ont atteint le *corps Diamant*, les 6^e à ceux qui ont atteint le *corps de Gloire* et le 7^e niveau à ceux qui ont atteint le *corps Christique*.

Activation au 1^{er} niveau :

Code : « *Hûvrin* » (*ouvrine*)
Niveau vibratoire : 5 000 %.

Active :

- le plexus angélique au 2^e niveau ;
- les canaux de claire saveur, télépathie et claire audiance au 2^e niveau.

Effets :

- régule la production des hormones thyroïdiennes ;
- purifie le chakra de la gorge et le larynx ;
- met en onde alpha notre activité cérébrale (8 à 13 Hz), ce qui correspond à une relaxation légère ;
- nous reconnecte avec notre partie angélique - Libération d'endorphines d'où l'état de bien-être et d'augmentation de la résistance aux douleurs.



Activation au 2^e niveau :

Code : « *Svûrkin* » (*svourkine*).
Niveau vibratoire : 12 000 %.

Active :

- les plexus angélique et du verbe au 3^e niveau ;
- le canal de claire olfaction et le canal de clairvoyance au 3^e niveau ;
- le thymus au 2^e niveau ;
- le méridien triple réchauffeur ;
- le 5^e chakra et l'Estar.

Effets :

- purifie le plexus de la terre ;
- stimule la circulation des hormones dans le sang et différents organes d'où un meilleur fonctionnement ;
- fortifie la puissance du muscle cardiaque ;
- apporte une bonne régulation de la chaleur des trois foyers : haut du corps (respiration) ; milieu du corps (alimentation) ; bas du corps (énergie ancestrale, vitale et sexuelle ...), via le méridien du triple réchauffeur.

Les sept glandes maîtresses - Glande thyroïde



Activation au 3^e niveau :

Code : « Psûtwhy » (*psoutwai*).

Niveau vibratoire : 24 000 %.

Active :

- les plexus angélique et pharyngien au 4^e niveau ;
- les canaux de claire olfaction et de claire audience au 3^e niveau ;
- les glandes surrénales au 5^e niveau ;
- les méridiens du gros intestin et de la vessie.

Effets :

- purifie les méridiens du gros intestin et de la vessie ;
- purifie le duodénum ;
- régule la distribution du calcium dans l'organisme ;
- supprime les liens négatifs de la thyroïde avec les lignées ancestrales (d'où l'intérêt d'activer la thyroïde à ce niveau pour éliminer les dysfonctionnements d'origine génétique).

629

À partir de là, nécessite d'avoir atteint le *corps de Lumière*.

Activation au 4^e niveau :

Code : « R'sûkny » (*airsouknaï*).

Niveau vibratoire : 36 000 %.

Active :

- les plexus angélique et solaire au 4^e niveau ;
- les canaux de médiumnité et de clair savoir au 4^e niveau ;
- le pancréas au 2^e niveau ;
- le cœur, les yeux et le foie (organes) ;
- les chakras secondaires de la rate et du foie.

Effets :

- stabilise le corps émotionnel via le pancréas, le plexus solaire et le système limbique du cerveau ;
- harmonise la température de tous les systèmes du corps entre eux, glandes, organes, cellules etc. ;
- neutralise les liens karmiques négatifs entre les personnes ;
- régularise l'interaction entre l'insuline et le glucagon (hormones pancréatiques) dans l'équilibre de la glycémie ;
- régule la production d'hormones dans l'organisme en fonction des besoins ;
- améliore l'acuité visuelle ;
- améliore le système cardio-vasculaire ;
- crée un champ protecteur contre les rayonnements radioactifs pendant 24 h ;
- permet de mieux intégrer l'iode d'apport externe (fruits de mer, algues, sel iodé, etc.).

630

À partir de là, nécessite d'avoir atteint le *corps Diamant*.

Activation au 5^e niveau :

Code : « Khipjû » (*kipjou*).

Niveau vibratoire : 48 000 %.

Active :

- le thymus au 2^e niveau ;
- les plexus angélique, pranique et solaire au 4^e niveau ;
- les méridiens des reins, de la rate et des poumons ;
- les organes des reins et des poumons ;
- les canaux de claire olfaction, clairvoyance et de claire audience au 4^e niveau ;
- le chakra des oreilles au 2^e niveau ;
- le chakra vital (un des 16 chakras secondaires, cf tome 1 page 62).

Effets :

- permet à la production des hormones de l'organisme d'être au diapason avec la fréquence Schumann ;
- met en ondes thêta notre activité cérébrale (4 à 7 Hz) qui correspond à une relaxation profonde ou à un certain état de méditation. Remarque : la fréquence Schumann est en harmonie avec les états alpha et thêta du cerveau humain ;
- purifie les méridiens des reins, de la rate et des poumons et donc purifie le sang ;
- supprime la plupart des implants (même karmiques) ;
- stimule la distribution du prana dans le corps.



À partir de là, nécessite d'avoir atteint le **corps de Gloire**.

Activation au 6^e niveau :

Code : « **R'kryso** » (*airkraïso*).

Niveau vibratoire : 60 000 %.

Active :

- la glande pinéale au 6^e niveau ;
- les plexus angélique, visionnaire et du verbe au 5^e niveau ;
- les canaux de médiumnité, claire audience et télépathie au 5^e niveau ;
- les points 16, 17 et 18 du vaisseau conception ;

Effets :

- purifie le Thorax et les charges émotionnelles du corps Bouddhique ;
- dissout les programmations négatives de la glande pinéale en agissant sur les cristaux d'Apatite ;
- réactualise la fréquence de l'ADN de la personne par rapport à son évolution ;
- réchauffe l'organisme ;

- fait couler un nectar dans la gorge ;
- dissout les cristaux de calcium de la glande pinéale.



À partir de là, nécessite d'avoir atteint le **corps Christique**.

Activation au 7^e niveau :

Code : « **P'vlywrû** » (*pévlairou*).

Niveau vibratoire : 90 000 %.

Active :

- les glandes sexuelles au 4^e niveau ;
- les plexus sacré au 5^e niveau, du pardon au 4^e niveau, galactique au 3^e niveau, de la procréation et central au 2^e niveau ;
- l'organe du cœur ;
- les canaux de clairvoyance, télépathie, médiumnité et claire audience au 5^e niveau.

Effets :

- Régule les hormones des glandes sexuelles entraînant une régénération de tout le corps ;
- améliore le système cardio-vasculaire ;
- purifie les organes sexuels et les mémoires sexuelles négatives ;
- supprime tous les implants des corps spirituels ;
- renforce la puissance du muscle cardiaque ;
- régénère le système nerveux ;
- neutralise les effets de la nanotechnologie dans le corps atomique ;
- purifie tous les canaux de perception extra-sensorielle ;
- réaligne l'âme avec le corps physique (cf p. 203).



■ Le thymus, la glande protectrice

Siège de l'âme selon les Grecs, le thymus est une glande où se fait la maturation des lymphocytes (cellules immunitaires) sous l'influence de ses deux hormones, la thymopoïétine et la thymuline. Il atteint sa taille maximale à la puberté puis involue par la suite à l'âge adulte.

Du point de vue énergétique, le thymus est étroitement lié au cœur et à la protection. Les trois premiers niveaux d'activation sont accessibles à tous mais à partir du *corps de Lumière*, le thymus peut s'activer sur d'autres niveaux qui offrent chacun des protections et des soins spécifiques.

Il est à noter que le thymus étant en relation directe avec le cœur, des problèmes émotionnels peuvent perturber son fonctionnement.

Code de purification : « **N'tyvhé** » (*Aintaïvé*).
Durée : 3 mn.

Activation au 1^{er} niveau :

Code : « **Enthri** » (*entri-i*).
Niveau vibratoire : 3 000 %.

Active :

- les 1^{er} et 6^e chakras ;
- le Naxâl (chakra interne du corps bouddhique, cf tome 1 page 56) ;

Effets :

- fait sortir deux tubes éthériques depuis le thymus (environ 1,20 m derrière et 1,50 m devant) - Ces tubes éthériques s'évasent en cône dont l'extrémité tourne devant dans le sens des aiguilles d'une montre et dans le sens contraire à l'arrière du corps pour les femmes. Pour les hommes, c'est l'inverse, sens contraire des aiguilles d'une montre à l'avant du corps, sens des aiguilles à l'arrière.

Ces tubes cônes sont importants car ils évoluent dans leur forme à chaque niveau ;

- augmente le taux d'immunité et permet d'éloigner certains parasites ;
- supprime les parasites internes du corps astral.



Activation au 2^e niveau :

Code : « **Lirsûk** » (*lirsouk*).
Niveau vibratoire : 5 000 %.

Active :

- les 1^{er}, 3^e, 5^e et 7^e chakras ;
- les chakras primaires des mains et des pieds ;
- le plexus angélique au 2^e niveau ;
- les canaux de télépathie et de claire audiance au 3^e niveau.

Effets :

- les tubes/cônes augmentent de taille et émettent une fréquence qui chasse les êtres négatifs ;
- augmente encore le taux d'immunité ;
- supprime les parasites internes du corps mental ;
- harmonise l'aura de tous les corps.



Activation au 3^e niveau :

Code : « **Jyktû** » (*jaïktou*).
Niveau vibratoire 8 000 %.

Active :

- le 1^{er} chakra souterrain et le 8^e chakra ;
- le Torus au 1^{er} niveau ;
- tous les canaux de perception extrasensorielle au 2^e niveau ;
- les poumons et les organes sexuels.

Effets :

- le Torus crée un champ de protection qui s'installe tout autour du corps ;
- augmente l'ancrage à la Terre ;
- supprime les implants mineurs ;
- supprime les égrégores négatifs qui nous affectent du corps physique au corps boudhique ;
- purifie les mémoires karmiques du corps atomique.



Les sept glandes maîtresses - Thymus

À partir de ce niveau, nécessité d'être dans le *corps de Lumière*.

Activation au 4^e niveau :

Code : « **Mohûp** » (*mohoup*).

Niveau vibratoire 12 000 %.

Active :

- le plexus de la sérénité au 2^e niveau ;
- le Torus au 2^e niveau ;
- tous les canaux de perception extrasensorielle au 3^e niveau.

Effets :

- augmente en rayonnement le champ de protection ;
- protège des ondes hautes et basses fréquences ;
- équilibre et harmonise le système nerveux sympathique et parasympathique ;
- régénère l'ADN ;
- purifie la glande pinéale ;
- purifie les points cardinaux du corps bouddhique.

Activation au 5^e niveau :

Code : « **Pûsqmo** » (*pouskmo*)

Niveau vibratoire : 18 000 % sur un rayon de 10 m.

Active :

- les plexus de la sérénité et visionnaire au 5^e niveau ;
- le Torus au 3^e niveau ;
- les 5 chakras internes du corps bouddhique ;
- tous les canaux de perception extrasensorielle au 4^e niveau ;
- le vaisseau gouverneur ;
- le cœur et le foie ;
- les méridiens du cœur et de la vessie.

Effets :

- préserve de l'emprise de certaines formes d'intelligence ;
- neutralise des liens karmiques négatifs avec des personnes incarnées ou pas ;
- supprime les kystes externes du corps éthérique au corps atmique ;
- purifie les 5 chakras internes du corps bouddhique.

À partir de ce niveau, nécessité d'être dans le *corps d'Illumination*.

Activation au 6^e niveau :

Code : « **Vyqrû** » (*vaïkrou*).

Niveau vibratoire 25 000 % sur un rayon de 14 m

Active :

- le Torus au 4^e niveau ;
- les 5 premiers chakras souterrains et les 5 premiers chakras aériens ;
- tous les canaux de perception extrasensorielle au 5^e niveau ;
- l'Érepsus.



Effets :

- supprime toutes les entités externes (humaines, non humaines et animales) ;
- protège des magies et autres maléfices ;
- recentre le corps éthérique.



À partir de ce niveau, nécessité d'être dans le *corps Diamant*.

Activation au 7^e niveau :

Code : « *Nyltû* » (*naïltou*).

Niveau vibratoire : 32 000 % sur un rayon de 17 m.

Active :

- le Torus au 5^e niveau ;
- le 7^e chakra souterrain et le 18^e chakra ;
- le lien ancestral au 2^e niveau ;
- les canaux de télépathie et de claire audiance au 6^e niveau ;
- le vaisseau conception ;
- les plexus de la sérénité et de l'Amour au 5^e niveau.

Effets :

- coupe les liens avec les ancêtres négatifs qui ne sont pas prêts à remonter dans la Lumière
- protège de la radioactivité et des ondes hautes fréquences ;
- purifie les blessures de l'âme ;
- rebouche les failles et trous dans les corps spirituels ;
- recharge les corps spirituels ;
- supprime les kystes mentaux internes et externes du corps causal.

REMARQUE

Toutes les valeurs vibratoires sont données à titre indicatif et peuvent varier en fonction de différents paramètres, notamment selon le niveau d'évolution auquel vous êtes parvenus.

En effet, si vous intégrez votre corps cristallin, après avoir appliqué les techniques contenues dans ce livre, vous constaterez que les valeurs vibratoires augmentent de façon très significative.

■ Le pancréas, siège des états émotifs

Le pancréas est une glande qui participe activement à la digestion et la régularisation de la glycémie. Il est aussi directement lié avec nos états émotifs (selon la médecine traditionnelle chinoise) tels que l'anxiété, les pensées obsessionnelles, les inquiétudes persistantes, le surmenage intellectuel, etc. Ses différents niveaux d'activation permettent de purifier le champ émotionnel d'une façon très profonde.

Code de purification : « **V'shiût** » (*véchiout*).
Durée : 3 mn.

L'activation au 1^{er} niveau est accessible à tous.

Activation au 1^{er} niveau :

Code : « **Okmé** ».

Niveau vibratoire 6 000 % .

Active :

- les plexus solaire et du pardon au 2^e niveau ;
- active le méridien du triple réchauffeur ;
- le 7^e chakra.

Effet :

- apaise les émotions.



Nécessite d'avoir atteint *le corps Monadique*.

Activation au 2^e niveau :

Code : « **R'nûsy** » (*airnouzaï*).

Niveau vibratoire 13 000 %

Active :

- le plexus solaire et de l'Amour au 3^e niveau ;
- le thymus au 2^e niveau ;
- les canaux de médiumnité et de télépathie au 2^e niveau ;
- le cœur (organe) ;
- le 3^e œil.

Effets :

- purifie les liens émotionnels entre 2 personnes.
- purifie le 3^e chakra ;



Nécessite d'avoir atteint *le corps de Sagesse*.

Activation au 3^e niveau :

Code : « **Tlûrky** » (*tlourkaï*).

Niveau vibratoire : 20 000 %.

Active :

- le thymus au 3^e niveau ;
- le plexus solaire et de l'Amour au 4^e niveau ;
- les canaux de médiumnité et de télépathie au 3^e niveau ;
- les canaux primaires des mains et des pieds ;
- l'estomac.

Effets :

- purifie le larynx ;
- coupe les liens négatifs émotionnels ;
- purifie les ailes archangéliques.



Nécessite d'avoir atteint *le corps de Lumière*.

Activation au 4^e niveau :

Code : « **Srûpny** » (*sroupnaï*).

Niveau vibratoire : 28 000 %.

Active :

- les glandes pituitaire et le thymus au 5^e niveau et la glande pinéale au 6^e niveau ;
- les 1^{er}, 2^e et 3^e chakras majeurs ;
- le chakra des oreilles au 2^e niveau ;
- les canaux de clairvoyance, télépathie et clair senti au 3^e niveau ;
- l'Érepsus (chakra interne du corps bouddhique, cf tome 1 page 56).

Effets :

- reprogramme notre champ émotionnel avec le champ émotionnel des végétaux qui nous entourent – À pratiquer dans la nature – cette harmonisation restaure l'intégrité du champ émotionnel en bouchant les fissures et failles du corps astral ;
- permet de percevoir ses émotions d'une vision plus élevée, plus sage, plus détachée...
- neutralise des émotions anciennes de cette vie.



Nécessite d'avoir atteint *le corps d'Illumination*.

Activation au 5^e niveau :

Code : « R'ksûvy » (airksouvaï).

Niveau vibratoire 36 000 %.

Active :

- le thymus au 6^e niveau ;
- les plexus solaire, de la terre, sacré et central au 4^e niveau ;
- les 7 chakras majeurs ;
- le méridien du foie ;
- active le Thoràl (chakra interne du corps bouddhique, cf tome 1 page 56).

Effets :

- purifie le Thoràl ;
- élimine les colères ;
- purifie le canal de claire audience ;
- reprogramme notre champ émotionnel avec les minéraux en relation avec Gaïa ;
- équilibre notre ADN ;
- purifie les charges émotionnelles du corps bouddhique.



Nécessite d'avoir atteint *le corps de Diamant*.

Activation au 6^e niveau :

Code : « R'nhûly » (airnoulai).

Niveau vibratoire : 49 000 %.

Active :

- les glandes sexuelles au 2^e niveau et surrénales au 3^e niveau ;
- le canal de clairvoyance au 5^e niveau ;
- le plexus solaire au 7^e niveau ;
- le lien ancestral au 3^e niveau ;
- le vaisseau gouverneur ;
- l'organe cœur.

Effets :

- fait sortir du corps les émotions qui étaient remontées à la surface ou qui avaient été conscientisées au niveau précédent (pratiquez à l'extérieur de préférence dans la nature) ;
- active le pardon et facilite le lâcher-prise par rapport à des situations vécues ;
- élimine les mémoires karmiques qui n'ont pas besoin d'être conscientisées ;
- libère de certains liens familiaux qui nous affectent au niveau émotionnel.



Nécessite d'avoir atteint *le corps Christique*.

Activation au 7^e niveau :

Code : « Ksûpry » (ksoupraï).

Niveau vibratoire : 82 000 %.

Active :

- les glandes pinéale et thymus au 7^e niveau ;
- le canal de claire olfaction au 5^e niveau ;
- les plexus central, de l'Amour et galactique au 5^e niveau ;
- le 5^e chakra majeur.

Effets :

- supprime les charges émotionnelles du corps bouddhique ;
- rebouche les brèches du corps bouddhique (pour les personnes mortes brûlées) ;
- supprime les secrets de famille qui n'ont pas besoin d'être conscientisés ;
- purifie les émotions contenues dans l'eau du corps ;
- neutralise entités animales et souterraines.

■ Les glandes surrénales, nos racines ancestrales

Du point de vue physiologique, les glandes surrénales, par la sécrétion de ses hormones (cortisol, aldostérone, testostérone, catécholamines), interviennent dans différentes fonctions de l'organisme.

Sur le plan subtil, elles sont principalement reliées aux ancêtres qu'elles permettent de libérer, purifiant ainsi vos lignées ancestrales.

Elles peuvent être activées sur 7 niveaux différents si vous avez atteint le **corps Christique**. Dès que vous entrez dans le **corps monadique**, vous pouvez activer les 5 premiers niveaux. Le 6^e niveau peut être activé quand vous êtes dans le **corps de Lumière** et le 7^e niveau quand vous êtes dans le **corps Christique**.

Code de purification : « **N'kûsré** » (*ainkousré*)
Durée : 3 mn.

À chaque niveau d'activation de nouveaux éléments du corps s'activent en plus des glandes surrénales et restent activés jusqu'au dernier niveau atteint.

Si vous souhaitez purifier vos lignées ancestrales, il est conseillé de faire tous les niveaux, un par un, jusqu'au plus haut niveau que vous pouvez atteindre. Espacez chaque activation de 7 mn afin de laisser du temps au processus de purification.

Activation au 1^{er} niveau :

Code : « **Bûhtr** » (*boutr*).
Niveau vibratoire : 2 500 %.

Active :

- le plexus angélique au 2^e niveau ;
- le lien ancestral au 1^{er} niveau ;
- les canaux de clairvoyance, de médiumnité et de claire audience au 2^e niveau ;
- le 6^e chakra.

Effets :

- permet de créer un lien plus étroit avec vos ancêtres, afin de vous connecter à eux et de déceler certains problèmes provenant de votre lignée. En testant ce lien, vous pourrez savoir si vous avez besoin d'un soin transgénérationnel (s'il est négatif ou s'il décale le plan vertical). Il convient ensuite de savoir communiquer avec eux pour déterminer la raison de leur présence. Cela peut être pour les faire monter dans la Lumière s'ils sont encore dans le monde astral, ou pour obtenir un pardon, un remerciement, de la reconnaissance, etc. À ce niveau-là, vous allez surtout aider des ancêtres qui ont des problèmes mineurs.

Activation au 2^e niveau :

Code : « **Pryro** » (*prairo*).
Niveau vibratoire : 4 500 %.

Active :

- le lien ancestral au 2^e niveau ;
- les canaux de médiumnité et de claire audience au 3^e niveau ;
- les plexus de la sérénité au 2^e niveau et angélique au 3^e niveau ;
- le vaisseau ceinture (Dai Mai) ;
- le point 16 du méridien des reins.

Effets :

- fait passer dans la Lumière les ancêtres qui ont été inhumés avec des bijoux chargés négativement sur eux, ceux qui avaient des implants et ceux qui ont des problèmes liés à l'emplacement de leur sépulture. Si vous êtes sensible, vous sentirez le passage des ancêtres qui seront directement connectés aux mondes spirituels par l'intermédiaire de vos ailes.

Activation au 3^e niveau :

Code : « R'vymo » (*airvaiimo*).

Niveau vibratoire : 8 500 %.

Active :

- les 1^{er} et 6^e chakras ;
- le lien ancestral au 3^e niveau ;
- les 8 canaux de perception extrasensorielle au 3^e niveau ;
- les plexus de l'Amour, de la sérénité et angélique au 2^e niveau ;
- l'Érepsus et l'Estar (chakras internes du corps bouddhique) ;
- le méridien de la vessie.

Effets :

- fait passer dans la Lumière les ancêtres qui ont été emmurés vivants, ceux qui sont liés à un membre de leur famille ou à un lieu et ceux qui ont été inhumés alors qu'ils avaient une entité interne. Si vous décédez alors que vous avez une entité interne, qu'elle soit animale, humaine ou non humaine, vous restez généralement prisonnier du monde astral. C'est une des raisons pour laquelle on purifie les défunts dans certaines traditions.

Activation au 4^e niveau :

Code : « K'vothû » (*kavotou*).

Niveau vibratoire : 17 000 %.

Active :

- les 1^{er}, 5^e et 6^e chakras ;
- le lien ancestral au 3^e niveau ;
- les 8 canaux de perception extrasensorielle au 4^e niveau ;
- les plexus de l'Amour, de la sérénité et angélique au 4^e niveau ;
- le méridien des reins ;
- le Torus au 2^e niveau.

Effets :

- permet de purifier Gaïa en faisant monter dans la Lumière les ancêtres des lieux. En

utilisant ce niveau, vous allez purifier votre habitation (ou le lieu où vous êtes) en le libérant de ce type de problème ;

- installe une protection autour de nous, un joli dôme de lumière qui accompagne sous terre le lien ancestral et ceci jusqu'aux plus hauts niveaux d'activation.

Activation au 5^e niveau :

Code : « T'mûlvy » (*témoulvai*).

Niveau vibratoire : 24 000 %.

Active :

- la glande pituitaire au 5^e niveau ;
- les méridiens des reins, de la vessie et de la vésicule biliaire ;
- les 1^{er}, 5^e et 6^e chakras ;
- le lien ancestral au 3^e niveau ;
- les 8 canaux de perception extrasensorielle au 5^e niveau ;
- les plexus du pardon au 3^e niveau, de l'Amour au 4^e niveau, de la sérénité au 5^e niveau et angélique au 6^e niveau.

Effets :

- permet de faire passer dans la Lumière les ancêtres ayant des serments qui les retiennent, des secrets de famille, ainsi que ceux qui sont submergés par des sentiments de culpabilité.

Activation au 6^e niveau :

Code : « R'shûvy » (*airchouvai*).

Niveau vibratoire : 32 000 %.

Active :

- la glande pituitaire au 10^e niveau ;
- les méridiens des reins, de la vessie et de la vésicule biliaire ;
- les 1^{er}, 5^e et 6^e chakras ;
- le lien ancestral au 3^e niveau ;

- les 8 canaux de perception extrasensorielle au 6^e niveau ;
- les plexus sacré au 3^e niveau, du pardon au 4^e niveau, de l'Amour au 5^e niveau, de la sérénité au 6^e niveau et angélique au 7^e niveau ;
- les organes de la rate et des reins ;
- l'Érepsus.

Effets :

- permet de faire passer dans la Lumière les ancêtres qui se sont suicidés, qui ont une rupture de lien avec leur lignée ou qui ont subi une injustice au moment de leur mort.

629

Activation au 7^e niveau :

Code : « S'vhûary » (*esvouarai*).

Niveau vibratoire : 50 000 %.

Active :

- la glande pituitaire au 11^e niveau ;
- le méridien des reins, de la vessie et de la vésicule biliaire ;
- les 1^{er}, 5^e et 6^e chakras ;
- le lien ancestral au 4^e niveau ;
- les 8 canaux de perception extrasensorielle au 7^e niveau ;
- les plexus solaire au 3^e niveau, sacré au 4^e niveau, du pardon au 5^e niveau, de l'Amour au 6^e niveau, de la sérénité et angélique au 7^e niveau ;
- les organes de la rate et des reins.

Effets :

- permet de faire passer dans la Lumière les ancêtres qui ont été victimes de maléfices au moment de leur mort ou qui étaient déjà pris par ce genre de problèmes. Par maléfice, nous entendons : magie, envoûtement, malédiction, possession, égrégore.

REMARQUE

La protection qui s'est installée au niveau 4 perdue jusqu'au niveau 7 et accompagne sous terre le lien ancestral afin qu'il ne se pollue pas.

Le lien ancestral est spiralé, pyramidal et s'élargit à chaque niveau. Il tourne dans le sens des aiguilles d'une montre pour les femmes et dans le sens contraire pour les hommes.



À la suite de ces activations, mesurez sur un biomètre universel le taux de pureté de vos lignées, qui devrait avoir considérablement monté. L'idéal serait qu'il arrive à plus de 95 %, mais 90 % est déjà un bon taux, sachant qu'il est impossible d'atteindre 100 %.

■ Les glandes sexuelles

Les glandes sexuelles assument un rôle principal dans la pérennisation de l'espèce humaine par les hormones qu'elles synthétisent pour stimuler le développement des ovocytes chez la femme et des spermatozoïdes chez l'homme.

D'un point de vue énergétique, elles développent différentes capacités en fonction du niveau auquel elles sont activées. Il existe 6 niveaux d'activation jusqu'au *corps Christique*.

Code de purification : « *Khûévý* » (*kouévai*).

Durée : 3 mn.

Le 1^{er} niveau d'activation est accessible à tous.

Activation au 1^{er} niveau :

Code : « *Mûksopy* » (*mouksopai*).

Niveau vibratoire : 10 000 %.

Active :

- le Torus au 1^{er} niveau ;
- les glandes pituitaire et pinéale au 3^e niveau ;
- les plexus angélique et de la Terre au 2^e niveau ;
- le vaisseau gouverneur ;
- le 1^{er} chakra souterrain et le 2^e chakra ;
- le méridien triple réchauffeur.

Effets :

- Nourrit notre âme de Lumière...



Nécessite d'avoir atteint *le corps Monadique*.

Activation au 2^e niveau :

Code : « *Srûvky* » (*srouvkaï*).

Niveau vibratoire : 17 000 %.

Active :

- le Torus au 2^e niveau ;
- le canal de clair senti au 3^e niveau ;

- le 1^{er} chakra souterrain et les 1^{er}, 8^e, 9^e, 10^e ; 11^e chakras ;
- les plexus visionnaire, solaire et pranique au 2^e niveau ;
- le cortex visuel ;
- les canaux primaires des mains.

Effets :

- harmonise les corps de la personnalité ;
- purifie les nadis et le canal Sushumna ;
- purifie le vaisseau conception ;
- purifie les gonades et les ovaires ;
- dynamise les corps physique et éthérique ;
- amplifie la connexion avec Gaïa ;
- améliore le traitement des informations visuelles transmises de l'œil au cerveau ;
- élimine les objets négatifs des corps causal et bouddhique.



Activation au 3^e niveau :

Code : « *R'toksy* » (*airtoksaï*).

Niveau vibratoire : 25 000 %.

Active :

- le Torus au 3^e niveau ;
- les plexus pharyngien et de la terre au 2^e niveau ;
- le vaisseau conception ;
- les 2^e et 5^e chakras ;
- les canaux de télépathie et de claire audience au 3^e niveau.

Effets :

- harmonise la fréquence de l'ADN avec nos corps spirituels ;
- neutralise les schémas mentaux ;
- connecte à la Jérusalem Céleste et permet de transmuter (sacraliser) l'énergie sexuelle en Amour pour toutes vies.



Nécessite d'avoir atteint *le corps de Lumière*.

Activation au 4^e niveau :

Code : « P'whûty » (péwoutai).

Niveau vibratoire : 37 000 %.

Niveau vibratoire à deux : 52 000 %.

Tout seul



Active :

- le Torus au 4^e niveau ;
- les 11^e, 12^e, 13^e et 14^e chakras souterrains ;
- les 7 canaux principaux de perception extrasensorielle et le canal de télépathie au 7^e niveau.

Effets :

- augmente l'ancrage à la Terre et la reliance au soleil central de la Terre ;
- multiplie par 30 nos perceptions médiumniques ;
- fait des soins pour les blessures karmiques de l'âme.

À deux



Active :

- le Torus au 7^e niveau.

Effets :

- amplifie et fait rayonner sur une portée d'environ 450 m le champ d'énergie dégagé par les deux personnes. Cela permet par exemple d'amplifier les effets d'un Cœur qui normalement pourrait agir sur une distance d'environ 20 m et dans ce cas là agirait sur 450 m...
- reprogramme tous les corps.



Nécessite d'avoir atteint *le corps Diamant*.

Activation au 5^e niveau :

Code : « Skûlny » (skoulnai).

Niveau vibratoire tout seul : 45 000 %.

Niveau vibratoire à deux : 65 000 %.

Tout seul



Active :

- le Torus au 5^e niveau ;
- le canal de Bénédiction au 3^e niveau ;
- les canaux de médiumnité et de clairvoyance au 4^e niveau.

Effets :

- purifie l'organe des reins et le canal ancestral ;
- entraîne l'activation interne des vaisseaux conception et gouverneur, la fusion et diffusion des énergies Yin /Yang dans le corps ;
- nous déconnecte des conditionnements de la matrice en nous installant dans le champ du VIDE plein de tous les potentiels ;
- augmente fortement la circulation d'une sorte de nectar de Lumière dans les nadis et la colonne vertébrale ;
- produit une harmonisation infra sonore de toutes nos cellules avec le chant de l'Univers ;
- permet de couper des liens négatifs karmiques avec des personnes ou des objets.

À deux



Active :

- le Torus au 11^e niveau ;
- les 24 premiers chakras souterrains ;
- les cinq chakras internes du corps Bouddhique ;
- les 16 chakras secondaires ;
- les plexus visionnaire, de la sérénité et pratique au 3^e niveau ;

- les nadis et la Kundalini au 1^{er} niveau ;
- tous les canaux de perceptions extrasensorielles plus le canal de télépathie au 7^e niveau.

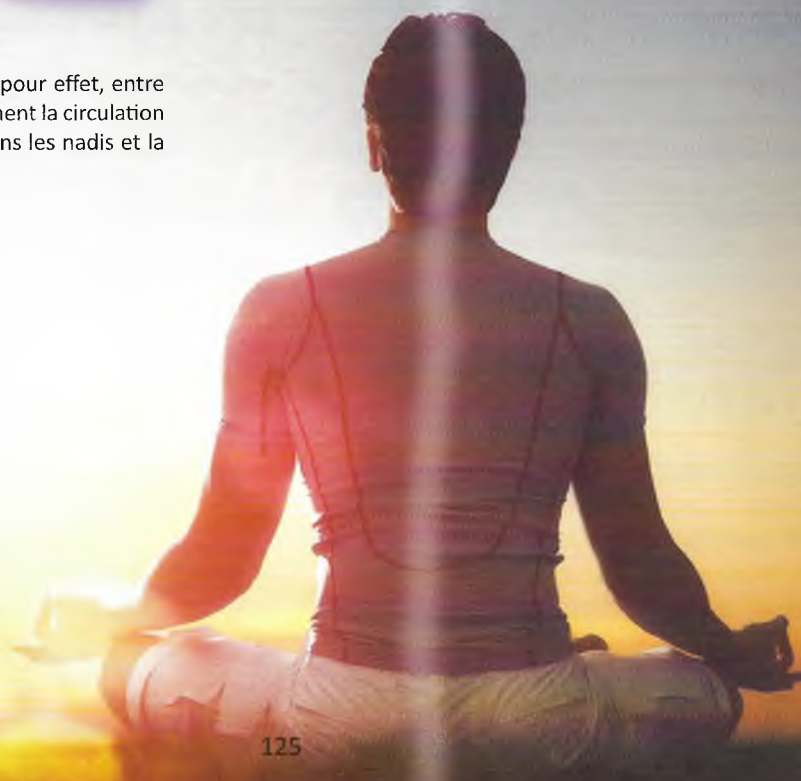
Effets :

(Dos à dos pour une action pour les autres)

- installe un cristal dodécaèdre autour de nous et harmonise l'espace ;
- élève le niveau vibratoire jusqu'à 65 000 % sur un rayon de plus de 800 m ;
- neutralise les liens karmiques négatifs.



L'activation au 5^e niveau a pour effet, entre autres, d'augmenter fortement la circulation d'un nectar de Lumière dans les nadis et la colonne vertébrale.



La Kundalini

La Kundalini est une force de fécondation qui provient de la Terre en relation avec la Kundalini terrestre. Quand nous l'activons nous permettons à cette énergie de monter à travers notre corps en purifiant et activant tous les chakras qu'elle va toucher.

Elle circule principalement dans le canal Sushumna par lequel elle monte et par les canaux Ida et Pingala par lesquels elle descend en serpentant autour de la colonne vertébrale. À partir du corps Monadique, la Kundalini monte et descend dans un autre canal qui se nomme le canal Antahkarana.

L'activation de la Kundalini, par l'activation des chakras supérieurs qu'elle provoque, permet de vous reconnecter avec notre moi supérieur, la partie céleste et lumineuse que nous devons intégrer pour ne faire qu'un avec le Tout et pour nous éveiller totalement à ce que nous sommes vraiment.

■ Purifier les canaux

Avant d'activer la Kundalini, vous devez purifier les canaux par lesquels elle circule, sinon cela pourrait vous occasionner un stress, voire une douleur à l'endroit où ça coince et vous n'atteindriez pas le but désiré.

Activez ces codes, canal par canal, en respectant les durées de purification. Prenez ces précautions surtout lors de la 1^{ère} activation de la Kundalini.

Le code de purification du canal Antahkarana est « **Oplû** » (*Oplou*). Durée : 7 mn.

Le code de purification du nadi Sushumna est « **V'shyoka** » (*Véchaioka*). Durée : 7 mn.

Le code de purification du nadi Pingala est « **N'khosu** » (*Ainkozu*). Durée : 7 mn.

Le code de purification du nadi Ida est « **Rhûksy** » (*Rouksai*). Durée : 7 mn.

Niveaux de la Kundalini

NIVEAU D'ACTIVATION	LA KUNDALINI MONTE DANS LE CORPS :
1 ^{er}	Bouddhique
2 ^e	Atmique
3 ^e	de Lumière
4 ^e	d'Illumination
5 ^e	Diamant
6 ^e	de Gloire
7 ^e	Christique

Il y a 7 niveaux d'activation jusqu'au *corps Christique*. La Kundalini ne peut monter dans un corps que lorsqu'il est terminé.

■ Activer la Kundalini

La Kundalini s'active par différents moyens : le yoga, la respiration, le tantrisme et de nombreuses méthodes dont celle des codes que je propose ici.

Quelle que soit la méthode utilisée, il est recommandé de fixer son attention sur la respiration lors de l'activation...

De plus, il est fortement conseillé d'activer la Kundalini en position verticale, soit assis, soit debout afin que la connexion Terre/Ciel soit optimum.

IMPORTANT

Avant de passer au niveau suivant de la Kundalini, il est conseillé de pratiquer **7 fois** le niveau inférieur.

Tout le monde peut l'activer au 1^{er} niveau.

Activation au 1^{er} niveau :

code : « **Psokry** » (*Psokraï*).

Niveau vibratoire : 8 000 %.

Active :

- les glandes sexuelles au 2^e niveau et pituitaire au 3^e niveau ;
- l'Érepsus ;
- le chakra des oreilles au 2^e niveau ;
- le cortex occipital ;
- le chiasma optique ;
- les plexus galactique, angélique, central et au sacré au 2^e niveau ;
- les canaux de clairvoyance et claire audiance au 2^e niveau.

Effets :

- fait monter la Kundalini dans les chakras du *corps Bouddhique* (du 13^e au 18^e chakra) ;
- purifie le plexus pranique ;
- purifie les mémoires cellulaires ;
- supprime les implants de l'ADN.



Nécessite d'avoir atteint le *corps Monadique*.

Activation au 2^e niveau :

Code : « **Illyô** » (*ili-ou*).

Niveau vibratoire : 15 000 %.

Active :

- les glandes surrénales au 2^e niveau, pinéale au 3^e niveau et pituitaire au 5^e niveau ;

- les 1^{er} et 2^e chakras souterrains ainsi que les chakras supérieurs du 8^e au 12^e ;
- l'Estar ;
- les canaux de télépathie et de claire olfaction au 2^e niveau ;
- le vaisseau vital (Chang Mai) ;
- le méridien du maître cœur.

Effet :

- purifie le sang ;
- fait monter la Kundalini en partie dans les chakras du *corps Atomique* (du 19^e au 24^e chakra), l'autre partie dans les glandes sexuelles (gonades, ovaires) ;
- équilibre les polarités yin/yang du corps atomique ;
- supprime les mémoires externes du corps éthérique.



Nécessite d'avoir atteint le *corps de Lumière*.

Activation au 3^e niveau :

Code : « **Khyrsû** » (*Kairsou*).

Niveau vibratoire : 22 000 %.

Active :

- la glande pituitaire au 7^e niveau ;
- le lien ancestral au 1^{er} niveau.

Effet :

- fait monter la Kundalini en partie dans le *corps Monadique* (jusqu'au 28^e chakra), l'autre partie est utilisée pour la régénération et l'actualisation de l'ADN ;
- purifie les organes sexuels ;
- nous connecte à l'énergie du lieu.



NOUVELLES DÉCOUVERTES SUR LE CORPS HUMAIN



Nécessite d'avoir atteint le *corps Diamant*.

Activation au 4^e niveau :

Code : « *P'mirtû* » (*Pé-mirtou*).

Niveau vibratoire : 29 000 %.

Active :

- la glande pituitaire au 9^e niveau ;
- le 3^e chakra souterrain et le 13^e chakra ;
- le chakra vital (un des 16 chakras secondaires, cf tome 1 page 62) ;
- les plexus angélique et pranique au 2^e niveau ;
- les canaux de clairvoyance et de claire audience au 3^e niveau ;
- le vaisseau vital (Chang Mai).

Effets :

- purifie l'organe de la bouche ;
- fait monter la Kundalini en partie dans le *corps de Lumière* (jusqu'au 31^e chakra), l'autre partie redescend purifier l'âme et l'aligner par rapport au corps physique ;
- neutralise les vœux et les serments négatifs ;
- recharge tous les corps en énergie vitale.

fait une très grande boucle autour de la personne, à environ 8 m, et revient par devant où elle rentre dans le Cœur ;

- répare les trous, fissures et failles de l'aura sur les trois premiers corps spirituels (causal, bouddhique et atmique) ;
- supprime les parasites internes sur les trois premiers corps (éthérique, astral, mental) ;
- supprime les mémoires négatives (même karmiques) du corps atmique.

Quel que soit le niveau, il est possible de faciliter son passage en activant le périnée : code « *Pitrokszû* » (*pitrokszou*).

L'activation du périnée dure 17 mn.

Vérifiez qu'il ne soit pas pollué et si c'est le cas, purifiez-le avec le code : « *Priasto* » (*priasto*). Durée : 7 mn.



Nécessite d'avoir atteint le *corps Christique*.

Activation au 5^e niveau :

Code : « *Slujry* » (*Slujrai*).

Niveau vibratoire : 37 000 %.

Active :

- les glandes pituitaire au 11^e niveau et sexuelles au 5^e niveau ;
- le plexus pranique au 3^e niveau ;
- le méridien du cœur.

Effets :

- fait monter la Kundalini en partie dans le *corps d'illumination* (jusqu'au 35^e chakra), l'autre partie tourne à angle droit au niveau du cœur, sort dans le dos par un point spécial,



Les Cœurs

Au-delà des difficultés provoquées par l'élévation vibratoire, il y a la joie de pouvoir accéder à de nouveaux outils et capacités pour répandre la Lumière autour de soi. Et parmi ces nouvelles capacités que nous offrent les corps supérieurs, notons l'accès à des fréquences supérieures du cœur spirituel.

Nous connaissons déjà le Feu du Cœur avec ses 4 niveaux d'activation décrits dans le tome 1.

- le 1^{er} niveau d'activation est en relation avec le corps physique et éthérique ;
- le 2^e niveau d'activation est en relation avec le corps astral ;
- le 3^e niveau d'activation est en relation avec le corps bouddhique ;
- le 4^e niveau d'activation est en relation avec le corps atmique.

Les autres niveaux du cœur sont en relation avec nos corps supérieurs. Notre cœur spirituel possède de multiples fréquences qui ont chacune leurs propres effets. Nous les avons baptisées et numérotées pour pouvoir nous y retrouver mais en réalité quand on dit que l'on active le 13^e cœur (par exemple), on active en fait le 13^e niveau de fréquence du cœur spirituel.

Ces cœurs sont parfois reliés à des présences spirituelles avec lesquelles ils œuvrent.

Un des avantages de l'utilisation de ces cœurs, c'est qu'ils agissent uniquement sur les problèmes qui n'ont pas besoin d'être conscientisés, d'où l'impossibilité de faire des erreurs en les activant. En fait, ils agissent uniquement en accord avec les lois de la création.

Pour les activer, il suffit de dire 3 fois « *J'active le X^e cœur* » en plaçant ses mains près de son corps, paumes orientées vers le cœur, de façon à bien ressentir l'effet de dilatation que cela provoque. Au début, vous pouvez bien sûr mesurer le niveau vibratoire pour vérifier le bon fonctionnement de votre action.

Voici, dans chaque corps jusqu'au corps Christique, les différents cœurs que vous allez pouvoir utiliser.

Dans le *corps monadique*,
le 5^e Cœur, le Cœur Monadique.

Niveau vibratoire 3 000 %.

Active :

- les 7 chakras majeurs ;
- le foie et le cœur (organes) ;
- les canaux de claire audience au 2^e niveau.

Effets :

- crée un lien avec les Elohim qui peuvent intervenir avec plus de puissance quand on l'active. Vous trouverez les différentes spécialités des Elohim dans « *l'Explorateur de l'Invisible 2016* » ;
- renforce les couleurs de l'aura.

Dans le *corps de Lumière*,
les 6^e Cœurs, les Cœurs de Lumière.

Dans ce corps là, nous avons accès à 2 cœurs supplémentaires, le cœur du Fils Galactique et celui de la Fille Galactique. Chacun de ces cœurs possède une fonction bien précise.

- le 1^{er} est le Cœur de Prière de la Fille Galactique.
- le 2^e est le Cœur du Pardon du Fils Galactique.

Chacun de ces cœurs possède deux niveaux d'activation, le premier niveau est personnel alors que le 2^e est planétaire. Vous pouvez utiliser le 2^e niveau seulement lorsque vous avez atteint le corps Christique.

Activation du Cœur de Prière de la Fille galactique au 1^{er} niveau :

Niveau vibratoire : 3 500 %.

Active :

- le plexus pharyngien au 3^e niveau ;
- le Thoràl et l'Érepsus ;
- les canaux de médiumnité et de claire audiance au 2^e niveau ;
- le lien ancestral au 1^{er} niveau.

Effets :

- fait apparaître des symboles dans les mains ;
- active le plexus angélique au 3^e niveau quand on joint les mains ;
- fait monter lors de la prière certains ancêtres dans la Lumière.

Au 2^e niveau, même chose avec plus de puissance :

Niveau vibratoire : 5 000 %.

Active :

- le plexus pharyngien au 5^e niveau ;
- le Thoràl et l'Érepsus ;

- les canaux de médiumnité et de claire audiance au 4^e niveau ;
- le lien ancestral au 1^{er} niveau.

Effets :

- active le plexus angélique au 6^e niveau* quand on joint les mains ;
- lors de la prière, fait monter certains ancêtres dans la Lumière.

* ou au niveau maximum que vous pouvez atteindre.

Activation du Cœur de pardon du Fils Galactique au 1^{er} niveau :

Niveau vibratoire : 7 000 %.

Active :

- le méridien du cœur ;
- le plexus du pardon au 2^e niveau ;
- les canaux de médiumnité et de clairvoyance au 2^e niveau ;
- le 2^e chakra souterrain ;
- le vaisseau vital.

Effets :

- purifie le cœur (organe) ;
- purifie les mémoires émotionnelles négatives du corps physique au corps de Lumière.

Au 2^e niveau, presque la même chose avec plus de puissance :

Niveau vibratoire : 9 000 %.

Active :

- le méridien du cœur ;
- le plexus du pardon au 4^e niveau ;
- les canaux de médiumnité et de clairvoyance au 4^e niveau ;
- les 1^{er}, 2^e et 3^e chakras souterrains ;
- le vaisseau vital.

Effets :

- envoie une bénédiction sur Gaïa ;
- nettoie les miasmes émotionnels du lieu où l'on se trouve et des personnes près de nous, dans un rayon de 7 m environ.

Pour le Cœur du Fils, pratiquez à genoux pour soi-même ou pour les autres.

Dans le *corps d'illumination*

Possibilité d'activer le 7^e Cœur, le Cœur de bénédiction christique en lien avec le thymus et le Christ Galactique.

Il possède 3 niveaux d'activation et forme un soleil rayonnant autour de la personne.

Au 1^{er} niveau d'activation :

Niveau vibratoire : 9 500 %.

Active :

- la glande pituitaire au 2^e niveau ;
- les canaux primaires des mains et des pieds ainsi que les canaux de clair senti et de Bénédiction au 2^e niveau ;
- le méridien triple réchauffeur ;
- les plexus de l'Amour, angélique et solaire au 3^e niveau ;
- le 9^e chakra.

Effets :

- fait apparaître un double tétraèdre* dans chaque main que l'on peut déposer dans des lieux précis dont ils remonteront la fréquence. Ils se désactiveront tout seuls ;
- bénit tout ce qui est devant nous sur une distance d'environ 20 m.

* Le double tétraèdre est une forme géométrique en lien avec la Merkabah.



Au 2^e niveau :

Purification émotionnelle des humains.

Niveau vibratoire : 13 000 %.

Active :

- tous les chakras majeurs internes ainsi que le 8^e chakra souterrain et les 9^e, 10^e et 11^e chakras aériens ;
- les vaisseaux conception et gouverneur ;
- le Feu du Cœur au 3^e niveau.

Effets :

- met les ailes en mouvement ;
- amplifie les doubles tétraèdres ;
- augmente le rayonnement ;
- supprime les kystes et les charges externes émotionnels sur les humains.

Au 3^e niveau :

Purifie les végétaux, les animaux et le prana.

Niveau vibratoire : 16 000 %.

Active :

- les glandes thymus et pinéales au 2^e niveau
- la Merkabah au 2^e niveau ;
- les plexus angélique et de l'Amour au 4^e niveau ;
- les canaux de clairvoyance et médiumnité au 4^e niveau.

Effets :

- purifie la sève des végétaux ;
- supprime les charges émotionnelles externes et internes des animaux ;
- supprime les charges émotionnelles dans les lieux.

Lorsque vous atteignez ce corps là, le Christ vous offre le **Cœur de Rubis**, un cœur qui fait des soins émotionnels, sur vous et sur les autres.

L'activation de ce cœur dissout :

- les charges émotionnelles externes et internes du corps astral ;
- les kystes émotionnels externes du corps astral.

Ce Cœur est comme un baume Christique qui panse les blessures...

Pour l'activez, dites 3 fois « *J'active mon Cœur de Rubis* ». Possibilité de l'envoyer à distance sur un être cher.



Dans le *corps Diamant*.

Possibilité d'activer le 8^e Cœur, le Cœur Arc-en-ciel.

Niveau vibratoire : 17 000 %.

Active :

- le Feu du Cœur au 4^e niveau ;
- le plexus de l'Amour au 7^e niveau ;
- le canal de clair senti au 2^e niveau ;
- le canal de Bénédiction au 3^e niveau.

Effets :

- illumine l'aura des personnes sur un rayon de 20 m ;
- active le Feu du Cœur au 4^e niveau des personnes près de vous ;
- connecte au réseau géobiologique Arc-en-ciel (cf page 41 de l'Explorateur de l'Invisible), une fois la connexion établie, les canaux de claire audience s'ouvrent au 3^e niveau.



Dans le *corps de Gloire*.

Possibilité d'activer le 9^e Cœur, le Cœur flamboyant qui possède trois niveaux d'activation.

Au 1^{er} niveau :

Niveau vibratoire : 23 000 %.

Active :

- le thymus au 3^e niveau ;
- les plexus de la Terre au 1^{er} niveau, galactique au 2^e niveau et de l'Amour au 5^e niveau ;
- le Feu du Cœur au 4^e niveau ;
- les canaux de claire audience au 2^e niveau.

Effets :

- purifie le cœur des personnes touchées au niveau émotionnel et spirituel ;
- transmute les émotions négatives grâce aux couleurs de feu qui emplissent notre aura (rouge, jaune et bleue) et se diffusent vers les personnes vers lesquelles on dirige l'activation de ce cœur.

Au 2^e niveau :

Niveau vibratoire : 27 000 %.

Active :

- le thymus au 4^e niveau ;
- les plexus de la Terre et solaire au 2^e niveau ;
- le lien ancestral au 2^e niveau ;
- le canal de Bénédiction au 2^e niveau ;
- les canaux de claire audience au 3^e niveau ;
- l'Érepsus.

Effets :

- transmute ce qui est souterrain (dessous sur 50 m environ de profondeur et 15 à 20 m autour de nous). Cela concerne les ancêtres, les entités souterraines, les mémoires karmiques du lieu ;

- bénit la Terre : le canal de Bénédiction se courbe et pénètre sous terre ;
- nous enracine profondément ainsi que les personnes autour de nous.



Au 3^e niveau :

Niveau vibratoire : 32 000 %.

Active :

- le thymus au 5^e niveau ;
- les plexus galactique et de l'Amour au 5^e niveau ;
- les canaux primaires des mains ;
- l'Estar (chakra interne du corps bouddhique) ;
- le canal de claire audience au 4^e niveau ;
- le méridien maître du cœur.

Effets :

- purifie les mémoires et les implants d'un lieu ainsi que les égrégores négatifs aériens sur 50 m de haut et 35 m de diamètre.

Dans le *corps Christique*.

Dans le corps Christique, nous trouvons 6 cœurs supplémentaires qui s'initialiseront au fur et à mesure de l'intégration de ce corps.

Le 10^e Cœur, le Cœur Christique possède 2 niveaux d'activation.

Au 1^{er} niveau :

Niveau vibratoire : 24 000 %.

Active :

- les 7 canaux de perception extrasensorielle au 2^e niveau sauf celui de clair senti ;
- la glande pituitaire au 2^e niveau ;
- le Naxàl ;
- le vaisseau vital.

Effets :

- enlève les blocages (qui n'ont pas besoin d'être conscientisés) des personnes touchées sur un rayon de 25 m environ si les personnes restent plus de 3 secondes en contact ;
- effectue spontanément des actions de pardon chez les personnes touchées, sans nécessité de les conscientiser.



Au 2^e niveau :

Niveau vibratoire : 33 000 %.

Active :

- les 7 canaux de perception extrasensorielle au 3^e niveau sauf ceux de clair senti et de claire saveur ;
- la glande pituitaire au 3^e niveau ;
- le plexus visionnaire au 2^e niveau.

Effets :

- enlève les blocages (qui n'ont pas besoin d'être conscientisés) des personnes touchées et éveille les consciences sur un rayon de 40 m.



Le 11^e Cœur, le Cœur de fusion avec la nature

Niveau vibratoire : 45 000 %.

Active :

- le pancréas au 3^e niveau ;
- le plexus sacré au 7^e niveau ;
- le 1^{er} chakra souterrain ;
- le canal de clair ressenti au 2^e niveau.

Effets :

- fait apparaître des symboles dans les mains qui s'adaptent pour guérir chaque esprit de la nature ou dévas qui en a besoin ;
- fait apparaître une balise sur la tête qui permet d'avertir les présences que l'on est là ;
- une prise d'énergie sort du sacrum et se connecte à la terre.

Le 12^e Cœur, le Cœur de Cristal.

Niveau vibratoire : 55 000 %.

Active :

- les 2^e, 3^e et 4^e chakras souterrains et le 8^e chakra ;
- les canaux primaires des pieds ;
- le lien au cristal central de la Terre au 2^e niveau ;
- le plexus central au 2^e niveau.

Effets :

- connecte au Cristal Central de la Terre ;
- met à jour la fréquence de l'ADN par rapport à la fréquence terrestre ;
- met à jour la fréquence de l'eau du corps ;
- connecte l'Estar à la Terre ;
- relie les humains autour de nous au Cristal Central de la Terre sur un rayon d'environ 15 m ;
- ré-informe et purifie tous les cristaux autour de nous, les reliant à leur matrice native sur un rayon d'environ 15 m.

Le 13^e Cœur, le Cœur de l'Amour Infini.

Niveau vibratoire : 100 000 %.

Active :

- le Torus au 3^e niveau ;
- la glande pinéale au 3^e niveau ;
- le 3^e chakra souterrain et le 6^e chakra majeur.

Effets :

- active le Feu du Cœur, des humains proches de nous, au 3^e niveau ;
- le regard active et purifie le cœur des autres en 3 secondes ;
- agit aussi sur les êtres invisibles.

Le 14^e Cœur, le Cœur de purification des lieux

Niveau vibratoire : 33 000 %.

Active :

- les glandes sexuelles au 2^e niveau et les glandes thyroïde et pinéale au 3^e niveau
- les canaux de clairvoyance et claire audiance au 2^e niveau

Effets :

- purifie la mémoire des murs du lieu où vous vous trouvez ;
- purifie les mémoires internes sur les corps de la personnalité de toutes les personnes autour de vous sur un rayon de 20 m ;
- libère les ancêtres du lieu.

Cœur très utile en géobiologie...

Le 15^e Cœur, le Cœur de guérison.

Niveau vibratoire : 75 000 %.

Active :

- les glandes surrénales au 3^e niveau, du thymus au 5^e niveau et de la thyroïde au 7^e niveau ;
- les canaux primaires des mains ;
- le méridien de la rate ;
- le méridien du maître cœur ;
- le vaisseau vital.

Effets :

- purifie les charges émotionnelles internes et les kystes émotionnels internes et externes, sur tous les humains sur un rayon de 20 m.

Le 16^e Cœur, le Cœur de grâce.

Niveau vibratoire : 130 000 %.

Active :

- les glandes surrénales au 7^e niveau ;
- les 3^e et 4^e chakras majeurs ;
- le 15^e chakra supérieur ;
- le plexus angélique au 3^e niveau.

Effets :

- accompagne les entités humaines et animales sur le chemin de la Lumière. Fonctionne uniquement pour les entités qui se trouvent sur le lieu mais pas sur celles qui sont accrochées aux humains ;
- coupe les liens du mental avec les égrégores négatifs.

R E M A R Q U E

Je pense que la plupart des personnes intéressées par ce livre auront la capacité d'activer ces cœurs, au moins dans les premiers niveaux. Pour cela vous devez simplement dire 3 fois « *J'active le X^e cœur* ». Je vous conseille à ce moment là de placer vos deux mains près du cœur pour bien ressentir la dilatation de votre champ d'énergie produite par l'activation du cœur.

Si vous hésitez car vous n'êtes pas sûr du stade que vous avez atteint, rassurez-vous, si vous n'avez pas encore le niveau requis, il ne se passera rien et ce n'est pas du tout dangereux.

Vous pouvez ainsi vérifier si votre cœur s'est activé comme il se doit en mesurant le niveau vibratoire donné pour le cœur que vous avez activé.

La portée d'un cœur est d'environ 20 m de rayon tout autour de vous. Elle peut être amplifiée en activant simultanément :

- soit le plexus angélique au 3^e niveau : code « *Minjay* » (*minjai*) (double le rayon d'action) ;
- soit le canal de Bénédiction au 2^e niveau : code « *Nûmry* » (*noumrai*) (triple le rayon d'action). Nécessite d'avoir atteint le corps Diamant ;
- soit le Torus au 4^e niveau (double le rayon d'action).

Quand vous activez un cœur pour faire un soin émotionnel par exemple, vous faites un soin à la personne près de vous, mais également à vous-même ainsi qu'à toutes les personnes se trouvant dans le rayon d'action du cœur.

La Fontaine de Jouvence

La Fontaine de Jouvence est un système qui permet de se régénérer et au niveau maximum de ralentir le vieillissement. Il y a douze niveaux d'activation jusqu'au corps Christique.

À partir du corps Diamant, il est possible d'activer les quatre premiers niveaux. Dans le corps de Gloire, on peut activer 8 niveaux et dans le corps Christique jusqu'au 12^e niveau.

Avant d'activer la Fontaine de Jouvence, mesurez son taux de pureté sur un biomètre universel. Si ce taux est inférieur à 100 %, utilisez le code de purification suivant : « K'prûtov » (*kaproutov*).
Durée : 3 mn.

Les 5 premiers niveaux peuvent être activés dans la même journée mais à partir du 6^e niveau, vous devez espacer d'un jour chaque niveau pour intégrer le système.

À partir du *corps Diamant*.

Activation au 1^{er} niveau :

Code « Rûsly » (*rouslai*).

Niveau vibratoire : 3 000 %.

Active :

- les 1^{er} et 7^e chakras ;
- les plexus solaire et angélique au 2^e niveau.

Effets :

- procure une libération émotionnelle ;
- actualise notre connexion Terre/Ciel.



Activation au 2^e niveau :

Code : « Kopry » (*koprai*).

Niveau vibratoire : 5 000 %.

Active :

- du 1^{er} chakra souterrain au 7^e chakra ;
- les glandes pituitaire et surrénales au 3^e niveau ;
- le lien ancestral au 2^e niveau ;
- les plexus visionnaire, angélique et de l'Amour au 2^e niveau ;
- le méridien de la vessie ;
- le canal de clairvoyance au 2^e niveau.

Effets :

- purifie les lignées ancestrales ;
- purifie les mémoires cellulaires du corps astral.



Activation au 3^e niveau :

Code : « Plûrsy » (*ploursy*).

Niveau vibratoire : 9 000 %.

Active :

- tous les chakras du 3^e chakra souterrain au 13^e chakra aérien ;
- les glandes pituitaire et thymus au 3^e niveau ;
- les plexus solaire et sacré au 2^e niveau ;
- les canaux de clairvoyance et de médiumnité au 3^e niveau.

Effets :

- supprime les implants mineurs ;
- purifie les mémoires externes du corps éthérique.



Activation au 4^e niveau :Code : « **Phyrnû** » (*fairnou*).

Niveau vibratoire : 13 000 %.

Active :

- tous les chakras du 8^e chakra souterrain au 20^e chakra aérien ;
- les plexus solaire, angélique et de la procréation au 2^e niveau ;
- les 3 nadis principaux (Ida, Pingala, Sushumna) ;
- les canaux de clairvoyance et de médiumnité au 4^e niveau.

Effets :

- purifie les 3 nadis principaux ;
- supprime les serments négatifs ;
- purifie la glande thyroïde.

À partir du *corps de Gloire*.**Activation au 5^e niveau :**Code : « **Psûvry** » (*psouvraï*).

Niveau vibratoire : 18 000 %.

Active :

- les glandes sexuelles et le thymus au 2^e niveau ;
- les plexus central et de la sérénité au 2^e niveau ;
- le canal de clairvoyance au 5^e niveau ;
- les vaisseaux conception et gouverneur ;
- le chakra secondaire de la rate.

Effets :

- déclenche l'activation de la fontaine à partir de ce niveau. Vous pouvez sentir un geyser d'énergie qui sort du sommet de votre tête et retombe de tous les côtés de votre corps ;
- neutralise les mémoires du corps atmique ;
- actualise le thymus qui améliore son rôle de protection ;
- régénère le système nerveux.



Activation au 6^e niveau :

Code : « **Tlûsky** » (*tlouskaï*).

Niveau vibratoire : 27 000 %.

Active :

- les glandes du thymus au 2^e niveau et pinéale au 4^e niveau ;
- le 3^e œil au 3^e niveau ;
- le canal de claire audience au 3^e niveau ;
- les plexus central et de la sérénité au 3^e niveau ;
- le Torus au 1^{er} niveau.

Effets :

- augmente la puissance de la Fontaine de Jouvence ;
- les cristaux de la glande pinéale s'alignent à la fréquence du Cristal Central de la Terre ;
- équilibre les éléments dans le corps.



Activation au 7^e niveau :

Code : « **Psytrû** » (*Psaitrou*).

Niveau vibratoire : 34 000 %.

Active :

- les plexus central, pranique et de l'Amour au 3^e niveau ;
- tous les chakras du 15^e souterrain au 29^e chakra aérien du Corps de Lumière ;
- le Torus au 2^e niveau.

Effets :

- augmente la puissance de la Fontaine de Jouvence ;
- supprime les implants karmiques du corps causal ;
- prodigue des soins sur les blessures de l'âme ;
- harmonise les fréquences de la glande pinéale à la Kundalini terrestre.



Activation au 8^e niveau :

Code : « *L'shûry* » (*elchourai*).

Niveau vibratoire : 39 000 %.

Active :

- le Torus au 3^e niveau ;
- les organes du cœur et des poumons ;
- la prostate chez les hommes et des glandes de Skene (prostate féminine) chez les femmes ;
- les glandes pinéale au 3^e niveau et thymus au 2^e niveau ;
- les plexus de la sérénité et central au 2^e niveau ;
- les vaisseaux conception et gouverneur ;
- les canaux de clair savoir, claire audience et le canal de vie au 2^e niveau (cf page 66).

Effets :

- augmente la puissance de la Fontaine de Jouvence ;
- augmente l'énergie de la Kundalini qui nourrit alors tous les organes ;
- supprime les implants de l'ADN ;
- oxygène tous les muscles du corps.



À partir du *corps Christique*.

Activation au 9^e niveau :

Code : « *R'vyksû* » (*ervaïksou*).

Niveau vibratoire : 46 000 %.

Active :

- le Torus au 4^e niveau ;
- glandes sexuelles et thymus au 4^e niveau ;
- les plexus solaire et central au 3^e niveau ;
- les 7 canaux principaux de perception extrasensorielle au 4^e niveau ;
- les 4^e et 8^e chakras ;
- les 5 chakras internes du corps bouddhique.

Effets :

- augmente la puissance de la Fontaine de Jouvence ;
- purifie les 1^{er} et 2^e chakras ;
- supprime les métaux lourds du corps atomique ;
- supprime les liens karmiques du corps bouddhique ;
- unifie les corps de la personnalité et les corps spirituels.



Activation au 10^e niveau :

Code : « *R'krowhy* » (*erkrowai*).

Niveau vibratoire : 56000 %.

Active :

- le Torus interne au 5^e niveau ;
- le canal Antahkarana au 1^{er} niveau ;
- les glandes pituitaire au 9^e niveau et sexuelles au 6^e niveau ;
- les plexus pharyngien et galactique au 7^e niveau ;
- tous les canaux de perception extrasensorielle au 3^e niveau ;
- les 1^{er}, 5^e et 7^e chakras ;
- le chakra des oreilles au 2^e niveau ;
- le 3^e œil au 5^e niveau.

Effets :

- inverse la Fontaine de Jouvence qui coule désormais à l'intérieur de nous. La première fois, il faut allumer une bougie pour que le processus d'inversion puisse se réaliser ;
- purifie notre âme ;
- décristallise toutes les émotions contenues dans le corps astral ;
- supprime les kystes externes (mémoires) du corps atomique ;
- purifie le canal antahkarana ;
- harmonise les corps de la personnalité à la fréquence de résonance Schumann ;
- neutralise les nanoparticules dans le corps.

Activation au 11^e niveau :

Code : « Kûrshy » (*kourchai*).

Niveau vibratoire : 85 000 %.

Active :

- le Torus interne au 6^e niveau ;
- le canal Antahkarana au 1^{er} niveau ;
- les glandes surrénales et thyroïde au 6^e niveau ;
- le 3^e œil au 6^e niveau ;
- tous les canaux de perception extrasensorielle au 4^e niveau ;
- tous les chakras du 29^e souterrain au 43^e chakra aérien ;
- les plexus de l'Amour au 1^{er} niveau, de la Terre au 3^e niveau et solaire au 7^e niveau.


La fontaine coule toujours à l'intérieur de nous mais c'est un liquide dense et doré semblable au miel qui pénètre lentement dans tous le corps par la fontanelle. On a l'impression de se remplir d'une nourriture de Lumière comparable à l'Amrita des hindous, le nectar d'immortalité... Il est préférable de l'activer debout ou assis...

Effets :

- supprime les implants nanotechnologiques du corps atmique ;
- supprime les liens négatifs familiaux ;
- régénère les cellules ;
- nous connecte au centre de la galaxie ;
- notre squelette se nourrit du nectar de la Fontaine.

D'après les guides la Fontaine de Jouvence au 11^e niveau permet d'accroître la longévité.





L'ÉQUILIBRAGE ÉNERGÉTIQUE



L'équilibrage énergétique est une méthode thérapeutique qui repose sur une approche globale des différents corps de la personne. Cette pratique consiste principalement à neutraliser ou supprimer les charges et énergies négatives qui perturbent les corps subtils. Elle permet ainsi à l'énergie vitale de circuler librement, éliminant ainsi les causes d'un grand nombre de problèmes organiques présents ou anciens.

Elle peut être considérée comme une méthode préventive dans le sens où les déséquilibres des corps subtils finissent tôt ou tard par engendrer des maux physiques.

En ce qui concerne ce livre, cette méthode va être appliquée spécifiquement pour la libération des blocages en utilisant seulement nos capacités internes. Cela va vous permettre de vous reconnecter à votre véritable niveau d'éveil et pour certains d'entre vous de retrouver le niveau d'initiation que vous aviez atteint dans vos vies précédentes voire le dépasser.

Il est possible aussi pour ceux qui n'utilisent pas le clair senti de se servir de la radiesthésie, l'idéal étant de pratiquer les deux !

Se préparer

■ Purification des lieux

Il est préférable de pratiquer dans un lieu propre et équilibré du point de vue de la géobiologie sinon vous risquez de fausser vos mesures en interprétant des décalages de vos plans provenant de raisons extérieures.

Il serait long, dans le cadre de ce livre, d'énumérer toutes les raisons pouvant déséquilibrer un lieu, or le déséquilibre de votre lieu de vie peut en lui-même être une des causes de vos problèmes.

Il est donc nécessaire de mesurer le niveau vibratoire de votre maison ainsi que l'information qui s'en dégage. Si son niveau vibratoire est inférieur à 400 % ou que votre plan vertical se décale quand vous le mesurez, je vous conseille de faire un équilibrage géobiologique.

Pour faire une purification globale de votre lieu, il est possible d'activer :

- La glande pinéale au 5^e niveau.
code : « **Prokshy** » (*prokchaï*).
Nécessite d'avoir atteint le corps Monadique. Purifie les lieux et les êtres vivants où l'on se trouve (enlève parasites, entités humaines et non humaines) sur toute la surface du cercle émis par la fréquence de notre pinéale – généralement plus de 100 m... (cf page 103, 104).
- Le 7^e cœur de Bénédiction au 3^e niveau.
Supprime les charges émotionnelles sur les lieux.

- Le 9^e cœur, le cœur flamboyant du corps de Gloire aux 2^e et 3^e niveaux. Nécessite d'avoir atteint le corps de Gloire. Purification des problèmes souterrains (cf page 134).
- Le 14^e cœur de purification des lieux. Nécessite d'avoir atteint le corps Christique. Purification de la mémoire du lieu, des habitants et des ancêtres du lieu (cf page 136).
- Le lien au Cristal central de la Terre au 3^e niveau.
Code : « **Pronprory** » (*pronprorai*).
Purification des kystes émotionnels du lieu et ancrage au Cristal central de la Terre
- Le point de purification de votre lieu.
À activer à chaque nouvelle lune. (cf blog Ôvilorôï ou livre de géobiologie page 152).
- Le lien ancestral au 4^e niveau.
Code : « **Skultry** » (*skultrai*).
Neutralise les mémoires souterraines d'un lieu sur un rayon de 19 m environ et 46 m de profondeur (cf page 76).

Si cela ne suffit pas, consultez le livre « Géobiologie, Enseignements et Révélation des Gardiens de la Terre » qui permet d'équilibrer la plupart des lieux sans faire nécessairement appel à un géobiologue professionnel.

Si vous estimez que c'est trop difficile pour vous, je vous conseille de faire appel à un géobiologue professionnel. Vous trouverez une liste de géobiologues formés dans notre école sur le site <http://www.oviloroi.com/geobiologues/>.

■ Détectez les zones négatives dans votre corps

Il est plus facile de tester sur les autres que sur soi, alors comment faire ?

Si on est bien aguerri au clair ressenti, il suffit de d'orienter la main qui capte vers soi.

Une des solutions consiste à vous tester sur un dessin représentant le corps humain (page 247) sur lequel vous aurez mis votre nom et date de naissance ou bien à partir d'une photo récente qui vous représente de la tête aux pieds.

Comment tester avec le plan vertical sur photo ou sur quelqu'un devant vous ?

Ressentez d'une main votre plan vertical pendant que l'autre main est orientée vers l'objet de votre test, une photo de vous, une autre personne, un objet, un aliment ou toute chose que vous souhaitez mesurer.



Passez en revue dans votre pensée les différents problèmes susceptibles de vous affecter (en consultant la liste par exemple). Si votre plan vertical se décale alors que vous pensez à un problème précis, c'est justement de cela qu'il s'agit.

Vous pouvez également de cette façon localiser un problème dans le corps en scannant d'une main la personne qui est en face de vous, ou votre photo si vous faites la recherche sur vous-même.

■ **Mesure des objets que vous portez**

Il n'est pas rare de constater que de nombreuses personnes portent des bijoux, pierres, bracelets, ceinture, pendentifs ayant une charge négative. Il est préférable de les enlever pour plusieurs raisons :

- cela risque de fausser vos mesures ;
- cela va vous permettre de les purifier ;
- vous allez prendre conscience qu'il faut nettoyer les bijoux et autres accessoires ;
- l'équilibre tiendra plus longtemps si ces objets sont purifiés.

Pour les purifier, utilisez le symbole ci-contre sur lequel vous placerez l'objet à purifier pendant une dizaine de minutes.

Symbole de purification des objets négatifs. Temps de purification de 5 à 15 minutes selon la puissance des charges qui les affectent. Voir « Géobiologie, Enseignements et Révélation des Gardiens de la Terre », page 126.

■ **Communication avec votre archange gardien**

Chaque personne possède un ange ou un archange gardien, et parfois une divinité gardienne, cela dépend de plusieurs paramètres, dont le niveau d'initiation. Cette présence connaît beaucoup de chose sur vous, entre autres les principaux problèmes qui vous affectent.

En lui posant quelques questions, vous allez très rapidement déterminer qu'elles sont les causes de vos déséquilibres.

Commencez par lui demander si vous êtes sous l'influence d'une magie, d'une malédiction, d'un envoûtement, d'un égrégore ou par tout autre maléfice. Si c'est le cas, je vous déconseille de vous faire le soin car vos mesures vont être faussées.

Il est important en pareil cas de faire appel à un spécialiste.



Si vous avez du mal à percevoir une réponse claire, c'est que justement vous avez peut-être ce genre de problèmes ; dans ce cas là, faites vous aider par une personne extérieure qui maîtrise aussi le clair ressenti afin qu'elle puisse questionner pour vous.

Si vous n'avez pas ce genre de problème, poursuivez vos investigations en demandant à votre guide ou archange s'il connaît votre problème principal, puis, si ce dernier se trouve dans la liste des blocages page 243.

- Si c'est le cas, cherchez par radiesthésie et faites vous confirmer votre détection en lui demandant si c'est bien de cela qu'il s'agit.
- Si ce n'est pas le cas, ou que vous ne parvenez pas à établir une communication avec lui, cherchez directement par radiesthésie puis confirmez votre résultat en testant directement sur votre photo avec le plan vertical.

Recherchez ensuite au paragraphe correspondant le système interne efficace pour traiter le désordre repéré. Une fois le soin terminé, redemandez à votre archange gardien si les maux qui vous affectaient ont bien disparu ou testez-vous à nouveau sur photo.

Redemandez-lui ensuite s'il voit autre chose qui vous parasite et continuez ainsi jusqu'à ce qu'il ne trouve plus rien.

Cette méthode très simple est extrêmement efficace bien que parfois certains problèmes ne soient pas détectables par les archanges. C'est pour cela qu'il est conseillé de tester sur un biomètre universel le taux de purification de chaque corps avant et après l'équilibrage pour savoir si vous vous rapprochez des 90 % pour les corps de la personnalité et des 100 % pour les corps spirituels.

■ Présences positives courroucées

Il arrive parfois que des êtres positifs soient à l'origine d'une charge négative* qui vous affecte.

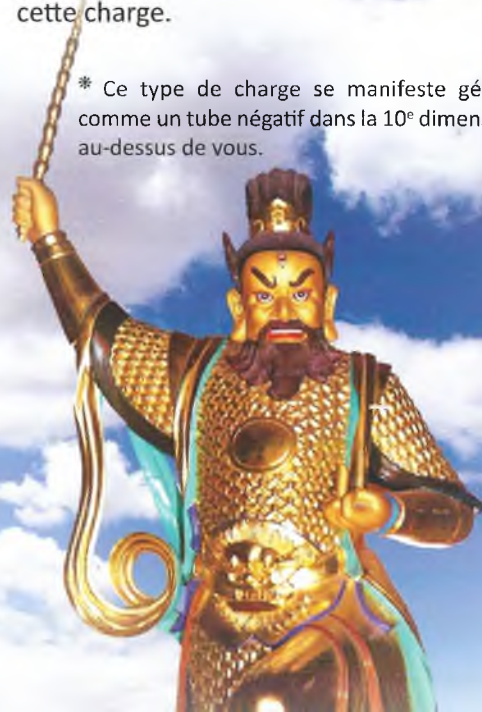
Ce sont généralement des gardiens de site qui ont été courroucés par un manque de courtoisie ou une action malencontreuse que vous avez commise sur leur territoire.

En général, ces êtres veulent soit des excuses, soit une réparation concernant le préjudice subi. Par exemple, vous avez déplacé un objet ou une pierre qu'il ne fallait pas toucher... ou franchi une porte (sur un site sacré) sans demander l'autorisation.

Pour déterminer de qui il s'agit, faites appel à la présence courroucée afin de l'identifier et de communiquer avec elle pour comprendre l'objet de son mécontentement. Si vous avez des difficultés à trouver la raison, utilisez le biomètre page 246.

Souvent, il faut s'excuser, faire Ho'oponopono (voir page 226) et arriver à trouver un accord (parfois une offrande) afin qu'elle vous libère de cette charge.

* Ce type de charge se manifeste généralement comme un tube négatif dans la 10^e dimension localisé au-dessus de vous.



Mesure par radiesthésie

■ Les méthodes de détection

Le clair ressenti permet d'établir un bilan énergétique de plusieurs manières différentes :

- en mesurant par radiesthésie le taux de pureté des différents corps sur le biomètre universel proposé à cet effet à la fin de ce livre ;
- en mesurant vos plans verticaux, horizontaux et latéraux, cela vous permettra de savoir si vous êtes affecté par un problème et de déterminer la zone où il se situe...
- en détectant les zones négatives dans votre aura ou à l'intérieur de votre corps par la pratique du clair ressenti ;
- en communiquant avec vos guides et archanges gardiens afin qu'ils vous donnent leur avis ou qu'ils confirment les mesures effectuées par les trois précédentes méthodes ce que, de toutes façons, il est préférable de faire.

Mesure par radiesthésie

Les mesures par radiesthésie vont vous apporter une aide précieuse pour connaître, par exemple, votre taux d'immunité ainsi que la nature des blocages qui vous affectent.

Si vous utilisez le clair ressenti, vous n'avez pas besoin d'utiliser de pendule ou d'autres instruments externes. Vous sentirez directement avec l'un de vos doigts la valeur recherchée en parcourant le biomètre.

Au moment où votre doigt passera au-dessus de la mesure exacte, vous sentirez un petit courant électrique ou un picotement.

Si vous n'avez pas encore assez confiance en vous, utilisez un pendule ou faites contrôler la valeur trouvée par vos guides ou votre archange gardien.

■ Taux d'immunité global

Le taux d'immunité est le taux de résistance développée ou acquise par certains organismes face à une maladie. Ce taux permet de prendre conscience de votre état global et de vérifier ensuite l'efficacité de l'équilibrage quand vous referez la mesure à la fin du soin.

Pour le définir, utilisez le biomètre universel. L'idéal est d'atteindre un taux d'immunité supérieur à 90 %.

Vous trouverez page 222 des combinaisons pour le remonter en cas d'épidémie ou de risques majeurs, mais sachez qu'il devrait remonter naturellement au fur et à mesure que vous pratiquerez les exercices de purification.

■ Taux de pureté des lignées ancestrales

Une partie des problèmes peut venir des ancêtres qui sont restés bloqués dans le monde astral et qui n'arrivent pas à rejoindre la Lumière, c'est-à-dire les plans spirituels.

En effet, selon leur état au moment de leur décès et parfois les circonstances de celui-ci, ils peuvent stationner dans des zones du monde astral, parfois pendant des siècles... Or, nous sommes étroitement liés à nos ancêtres, surtout à ceux qui nous sont proches, et leurs problèmes peuvent nous affecter à notre insu. Cela se ressent très facilement au niveau du lien ancestral qui part du sacrum et s'enfonce dans le sol.

Du coup, il est important de faire cette mesure pour avoir une idée de l'état de vos lignées. L'idéal étant d'atteindre un taux de purification d'environ 90 %. D'ailleurs, certaines initiations nécessitent parfois que vos lignées soient purifiées à 95 % !

L'expression populaire « *avoir le soutien de ses ancêtres* » signifie que le lien ancestral qui part du sacrum est alors nettement positif vous permettant de faire appel à vos ancêtres pour vous aider dans un certain nombre de situations.

J'ai remarqué que certains problèmes récurrents au niveau du dos pouvaient, par exemple, provenir d'une mauvaise connexion aux ancêtres.

Cette mesure peut être confirmée en mesurant le lien ancestral qui devient négatif quand le taux de pureté d'une lignée descend à moins de 90 %.

Que ce soit par radiesthésie ou par le clair senti, mesurez séparément les lignées paternelles et maternelles si vous désirez obtenir encore plus de précisions.

■ Taux de pureté des charges karmiques

Nous avons tous des charges karmiques plus ou moins importantes généralement engendrées par des actes négatifs envers autrui (ou le non respect des lois universelles) que nous avons accomplis dans d'autres vies. Ces karmas, comme nous le verrons plus loin, peuvent se classer en différentes catégories.

Pour avoir une vision globale de vos charges karmiques, testez sur un biomètre universel le taux de pureté des charges karmiques, l'idéal étant, bien entendu, d'essayer de se rapprocher de 100 %... Normalement, si vous êtes au-dessus de 80 %, cela ne devrait pas constituer un blocage.

Toutes ces mesures vous donneront une idée de votre état général et de ce qu'il convient de traiter en priorité.



Mesure des trois plans principaux

Les plans sont des membranes éthériques de 2 à 3 cm d'épaisseur qui divisent le corps éthérique en plusieurs parties.

Les plans étant des membranes mobiles, la mesure de leur position est très révélatrice des différents problèmes que vous allez rencontrer.

En focalisant votre pensée sur la recherche d'un plan précis, déterminez la position de chacun d'eux en le traversant lentement avec vos mains.

Activez le canal de clair senti (Litmé) pour plus de facilité.

■ Le plan horizontal

Le plan horizontal se trouve normalement au niveau du nombril. (Fig. 1 - Mesure qualitative d'une boisson à l'aide du plan horizontal).

Si votre plan horizontal (plan gravitationnel),

- *est trop haut* : vous êtes déconnecté de la terre. Vous manquez d'ancrage et cela révèle généralement des blocages au niveau du premier chakra ou (et) des problèmes souterrains ;
- *est trop bas* : vous êtes déconnecté des influences cosmiques et cela révèle souvent des blocages des chakras supérieurs ;
- *penche d'un côté* ; cela révèle la présence de perturbations dans l'aura, du côté opposé où bascule le plan.



Fig. 1



Fig. 2



Fig. 3

■ Le plan vertical

Le plan vertical sépare le côté gauche et droit et passe au centre du corps.

Si votre plan vertical (plan informationnel)...

- *est décalé d'un côté ou de l'autre* parallèlement à sa position normale : vous êtes peut-être parasité par une entité humaine ou non humaine (le plus souvent accrochée dans votre dos) (fig.2) ;
- *est en diagonale* : vous êtes peut-être sous l'influence d'un maléfice. Des kystes dans l'aura peuvent aussi provoquer cet effet, ainsi que des causes extérieures telles que des perturbations du champ magnétique terrestre (dans ce cas, cela affecte tous les humains).
- *présente une bosse* : un parasite externe ou interne se trouve généralement à cet endroit.
- *devient ténu*, presque imperceptible : cela peut indiquer une charge négative proche de cet endroit, souvent interne.

■ Le plan latéral

Le plan latéral sépare l'avant et l'arrière du corps et passe au niveau de notre colonne vertébrale. (fig.3)

Si votre plan latéral (plan temporel)...

- *est décalé vers l'avant* : une charge négative (kyste, implant, entité, forme pensée, etc.) peut se trouver derrière vous ;

- *est décalé vers l'arrière* : une charge négative peut se trouver devant vous ;
- *est en diagonale* : une charge négative se situe du côté opposé (voire des deux) où le plan s'est déplacé.

Le plan latéral peut aussi être décalé pour d'autres raisons :

- vous venez de faire un long voyage en avion et subissez l'influence du décalage horaire. Dans ce cas-là, il est possible d'activer le plexus central au 3^e niveau (*Plury - plurai*).
- des influences extérieures influencent la position de vos plans (charges négatives non loin du lieu de mesure). Normalement ce n'est pas possible si vous avez vérifié le lieu où vous vous trouvez...
- des influences stellaires affectent le champ magnétique terrestre.



Une fois les causes éliminées, vos plans se remettent à leur place d'origine. Cette mesure des plans est une des premières choses à faire pour avoir une vision générale de ce qui vous parasite. Elle vous permet ensuite d'éliminer un à un les problèmes selon leur nature.

Dans tous les cas où vos plans sont déréglés, refaites la mesure quelques mètres plus loin pour être certain qu'il s'agit d'un problème personnel et non d'une perturbation locale, par exemple un phénomène géobiologique négatif.

Choix de la façon d'intervenir

Pour pratiquer un équilibrage, vous avez le choix entre plusieurs façons de procéder :

- soit agir sur des blocages que vous aurez déterminés par radiesthésie ou avec l'aide de vos guides ;
- soit intervenir sur des déséquilibres généraux qui affectent plusieurs corps ;
- soit commencer directement en cherchant la ou les causes des problèmes pour lesquels vous désirez vous faire un équilibrage ;
- soit en cherchant les problèmes qui dévient vos plans principaux (vertical, horizontal, latéral) ;
- soit en demandant à votre archange gardien ou à votre guide par quel problème il souhaite que vous commenciez l'équilibrage.

Quelle que soit la façon que vous choisissiez pour intervenir, il est bien de commencer par vérifier si aucune entité externe ou interne ne vous parasite car elles sont souvent la cause des plus grands troubles et déséquilibres.

Pour chaque purification que nous allons effectuer, demandez à votre archange gardien s'il est nécessaire de conscientiser le problème avant de le supprimer. Si c'est le cas, nous devons d'abord chercher la date à laquelle s'est manifesté ce blocage, puis dans quel cadre (familial, travail, relation amicales, etc).

Vous pouvez, pour déterminer la date :

- utiliser un biomètre ;
- demander à votre archange gardien ;
- tester à quelle date le problème disparaît en remontant le temps (par la pensée) car dans les mondes subtils il est possible de tester dans le passé.

On arrive ainsi progressivement à déterminer l'origine des maux, ce qui permet d'effectuer un soin en profondeur et évite qu'ils se manifestent à nouveau d'une façon ou d'une autre.

Par exemple, certaines mémoires karmiques ont besoin d'être conscientisées sinon elles demeurent... ou bien vous avez déterminé l'origine des implants qui vous affectent et auquel cas, vous allez bannir de votre alimentation un produit qui en contenait à votre insu.

Si vous détectez par exemple que vous avez une faille dans le corps éthérique et que finalement après recherche elle provient d'un déséquilibre géobiologique de l'endroit où vous dormez, il sera nécessaire de rééquilibrer le lieu si vous souhaitez que la faille ne se recrée à nouveau.

Une vraie thérapie doit inclure les causes.





PURIFIER
TOUS SES CORPS



Tester les entités

Pour commencer le soin, testez si vous êtes parasité par des entités, soit par radiesthésie en utilisant le biomètre page 245, soit en utilisant le clair senti, ou en interrogeant votre archange gardien.

Je rappelle qu'il existe différentes sortes d'entités :

- *des entités humaines* : êtres humains décédés qui n'ont pas rejoint les plans spirituels. Ces entités peuvent être dans un lieu, en vous (internes) ou accrochées à vous (externes).
- *des entités animales* : âmes d'animaux décédés qui n'ont pas rejoint leur âme groupe. Ces entités peuvent être en vous (internes) ou accrochées à vous (externes) ;
- *des entités non humaines* qui peuvent être également *internes ou externes* ;
- *des entités souterraines* qui s'accrochent généralement à vos chakras souterrains ;
- *des ancêtres prisonniers* du monde astral qui remontent par votre lien ancestral afin d'obtenir de l'aide.

■ Élimination des entités non humaines

Des *entités non humaines* existent et celles-ci se manifestent de plus en plus à notre époque de grands changements. Parmi elles, nous trouvons des reptiliens (4^e dimension) et de nombreuses races d'insectoïdes (22^e dimension) difficiles à

décrire car leurs formes sont extrêmement variées. Si donc vous avez affaire à ce type de créature, vous pouvez essayer de l'éliminer en utilisant le code : « R'pûky » (*airpoukai*). Lorsque vous faites ce code activez simultanément votre **Feu du Cœur** et enlevez ensuite les implants liés à cette entité (s'il y en a) afin qu'elle n'ait pas envie de revenir.

Si vous avez atteint le **corps monadique**, vous pouvez aussi faire la combinaison suivante, en activant :

- le thymus au 3^e niveau (*Jyktû - jaïktou*) ;
- le plexus solaire au 7^e niveau (*Posty - postai*) ;
- le chakra de la rate (*Ocnhi - okni*).



Exemple de parasitage par entité reptilienne

■ Neutralisation des entités souterraines

Faites attention à ne pas confondre ces entités avec des charges ou mémoires karmiques ou ancestrales. Si vous avez un doute, demandez à votre archange gardien.

Dans tous les cas, dites-vous que si vous activez un système qui ne correspond pas au problème détecté, ce n'est absolument pas dangereux mais cela ne produira pas l'effet désiré, d'où la nécessité de vérifier si le problème a bien été éliminé après l'intervention.

S'il s'agit d'entités animales souterraines, il est possible d'activer :

- le pancréas au 7^e niveau (**Ksôpry - ksoupraï**). Nécessite d'avoir atteint le **corps Christique**.

Pour les autres entités souterraines, activez :

- le plexus central au 5^e niveau (**Knursy - knursai**) pour supprimer des entités souterraines sauf animales. Nécessite d'avoir atteint le **corps de Sagesse** (cf page 95).

Pour toutes sortes d'entités souterraines, activez :

- le 9^e cœur, le **Cœur Flamboyant** au 2^e niveau. Nécessite d'avoir atteint le **corps de Gloire**.

■ Libération des entités humaines (6^e, 8^e et 10^e dimensions)

L'entité humaine est un être humain décédé dans des conditions qui ne lui ont pas permis de rejoindre les plans supérieurs de Lumière (mort violente, obsèques mal réalisées, attachement à la matière, secret de famille, serment, implant, etc.). Elle est comme « prisonnière » du monde astral.

Pour déterminer dans quelle situation elle se trouve, utilisez le biomètre spécial entités humaines à la fin de ce livre. Si elle se trouve dans la 6^e, 8^e ou 10^e dimension, elle a besoin d'aide. Si elle est dans la 12^e dimension, c'est qu'elle n'est plus prisonnière du monde astral et qu'elle va sûrement bientôt accéder aux dimensions supérieures et rejoindre la Lumière.

Grâce à ce biomètre, vous pouvez tester les membres de votre famille décédés afin de vérifier qu'ils ne sont pas restés prisonniers du monde astral. Si c'est le cas, faites une prière pour eux en demandant aux êtres de Lumière d'intervenir pour leur libération.

Si vous détectez une entité sur vous ou dans un lieu, utilisez le code « **Vroumpéa** » (tome 1, page 122). Notez qu'aujourd'hui ce code a évolué, il va activer les plexus de l'Amour et angélique au 2^e niveau, permettant ainsi aux entités présentes sur un rayon de 12 m autour de vous de monter dans la Lumière.

Si vous avez une entité sur vous, le plus souvent elle s'accroche dans le dos à l'extérieur du corps, étant facilement détectable par le clair senti. L'entité humaine a une polarité négative et possède la même forme que celle qu'elle avait de son vivant. De plus, votre plan vertical est décalé d'un côté ou de l'autre.

Pour faire monter les entités humaines dans la Lumière, vous pouvez faire intervenir votre archange gardien, sinon il est également possible d'activer différents systèmes internes :

- soit la glande pinéale au 5^e niveau (**Prokshy - prokchai**). Nécessite d'avoir atteint le **corps Monadique**.

Purifie les lieux et les êtres vivants où l'on se trouve (enlève parasites externes, entités externes humaines et non humaines) sur toute la surface du cercle couvert par la fréquence de notre pinéale – généralement plus de 100 m... (cf page 104) ;

- soit la glande du thymus au 6^e niveau (**Vyqrû - vaïkrou**). Nécessite d'avoir atteint le **corps d'illumination**.

Enlève les entités externes humaines et non humaines, sauf souterraines (cf page 116).

Il arrive parfois qu'une *âme de bébé* soit accrochée à une personne, généralement cela forme une sphère négative, sur le côté au niveau du sol, dont on ne perçoit que la moitié qui dépasse. Ces âmes proviennent d'avortement ou de fausse couche que la personne a vécu ou bien proviennent de leur mère ou grand-mère qui, suite à son décès, à transmis cette âme qu'elle portait à un de ses descendants.

Pour faire monter dans la Lumière ces âmes de bébé, activez :

- le plexus sacré au 7^e niveau (**R'vûsoy - airvousoye**). Nécessite d'avoir atteint le **corps Diamant**.

Cette activation doit être accompagnée d'une prière afin que l'âme soit accompagnée par une présence. Cette prière peut être adressée à **Mère Divine**.

■ Élimination des entités internes

Parfois il arrive que des *entités négatives* (animales, humaines ou non humaines) se logent à l'intérieur du corps.

Il semblerait que certaines personnes atteintes par ce type de problématique aient été témoins rapprochés de la mort d'un humain ou d'un animal. Le choc émotionnel vécu à ce moment-là aurait permis à l'entité de pénétrer au sein même de la personne.

Il est parfois difficile d'enlever ce type d'entité.

Pour déceler leur présence, scannez l'intérieur du corps en cherchant une entité interne. Ce type d'entité se manifeste alors comme une zone négative de taille réduite, souvent pas plus grosse qu'une balle de tennis. Si vous en décelez une, faites vous confirmer le fait par votre archange gardien.

Dans ce cas là, il est possible d'activer :

- le plexus visionnaire au 2^e niveau (**Ksûty - ksoutai**) (cf page 86).



Pour les *entités animales* (14^e dimension), il est possible d'émettre un code qui va les renvoyer dans leur âme groupe. Ce code est « **Zûsyhow** » (*souzihow*), à dire trois fois à haute voix.



Pour les *entités non humaines extraterrestres* (22^e dimension), il est possible d'utiliser un code qui va les neutraliser. Ce code est « **Nûotry** » (*nouho-trai*) et il faut le prononcer trois fois à haute voix.



Voici enfin une combinaison qui enlève toutes entités sur soi mais qui nécessite que vous ayez atteint le **corps Christique**. Pour cela vous devez activer ces deux glandes :

- les glandes surrénales au 7^e niveau (**S'vhûary** - *esvouarai*) (cf page 122) ;
- la glande pituitaire au 4^e niveau (**Krynû** - *kraïnou*) (cf page 108).

■ Entités ancestrales

Les *ancêtres* peuvent aussi se manifester pour être libérés. En effet, nombre d'entre eux n'ayant pas pu rejoindre les plans spirituels au moment de leur décès, restent prisonniers dans des zones du monde astral pendant des décennies, voire des siècles.

Il arrive parfois qu'ils remontent et s'accrochent à notre lien ancestral jusqu'à que nous nous occupions de leur cas.

Il peut alors s'agir d'un de vos ancêtres ou d'un ancêtre du lieu où vous vous trouvez. Leur présence provoque alors souvent des maux au niveau du dos et pollue temporairement notre lien ancestral (cf page 123 du tome 1 de Connais-toi toi-même).

En testant votre lien ancestral, vous pouvez facilement déterminer si vous avez un problème avec vos ancêtres car il devient alors négatif.

Ces ancêtres se trouvent dans le monde astral et sont dans une polarité négative.

Pour purifier vos lignées ancestrales et faire monter dans la Lumière les ancêtres qui vous affectent, il est possible d'activer :

- soit les glandes surrénales en passant par tous les niveaux jusqu'au niveau maximum que vous pouvez atteindre (cf page 121) ;
- soit le lien ancestral en passant par tous les niveaux jusqu'au niveau maximum que vous pouvez atteindre (cf page 75) ;
- soit la Fontaine de Jouvence au 2^e niveau (**Kopry** - *koprai*). Nécessite d'avoir atteint le **corps Diamant** (cf page 138) ;
- soit la glande pituitaire au 10^e niveau (**R'spytpû** - *airspaitpou*). Nécessite d'être parvenu au **corps Christique** (cf page 110) ;
- soit le Torus au 6^e niveau (**Shyéon** - *chaiéon*) (cf page 61).

Pour faire passer dans la Lumière les ancêtres à problèmes

Si les solutions précédentes ne fonctionnent pas, vous pouvez essayer d'activer cette combinaison très puissante :

- les glandes surrénales au 7^e niveau (*S'vhûary - esvouarai*) ;
- le plexus sacré au 3^e niveau (*Vrûnwy - vrounwai*).
- le méridien de la vessie (*Rhyû - ra-i-you*) ;
- le canal de Bénédiction au 3^e niveau (*M'kûlto - aimkoulto*).

Une autre façon de couper les liens négatifs avec nos ancêtres est d'activer :

- le plexus sacré au 5^e niveau (*M'rûtky - aim-routkai*). Nécessite d'avoir atteint le **corps de Lumière**.

Pour faire des soins à nos lignées ancestrales et les aider à monter dans la Lumière, activez :

- le plexus de la Terre au 3^e niveau (*R'ksopy - airksopai*).

Pour nous libérer de charges ancestrales, il est possible d'activer :

- le plexus visionnaire au 1^{er} niveau (*Barhyû - baryou*). De plus, cette activation libère les ancêtres qui avaient besoin d'un pardon.

Ancêtres positifs

Vous pouvez également recevoir la visite d'un *ancêtre positif* (12^e dimension), lequel en général s'accroche dans votre dos, il est peut être venu vous avertir, vous guider, vous protéger, vous transmettre un don, demander un pardon, vous donner une information...

Demandez à votre archange gardien s'il fait partie de votre famille. Quand vous aurez réussi à déterminer son identité (grand-mère, oncle, etc.) en remontant l'arbre généalogique par différentes questions, essayez de savoir pourquoi il se trouve sur vous.

Prenez ensuite un moment d'intimité avec lui pour ressentir et laisser monter les émotions qui vous lient à lui. Quand l'échange sera terminé, l'ancêtre remontera alors dans la Lumière.

Dans tous les cas où vous rentrez en contact avec des ancêtres, n'oubliez pas que vous leur devez beaucoup de respect car ce sont des êtres humains, parfois des ancêtres de votre famille et qu'il est de votre devoir de les aider, pour eux et pour la Terre Mère qui s'en trouve allégée...

Selon les lois universelles, nous sommes tous liés et avons le devoir de nous occuper autant de notre prochain que d'une entité...



source gallica.bnf.fr/bibliothèque nationale et universitaire

Soins sur les corps de la personnalité

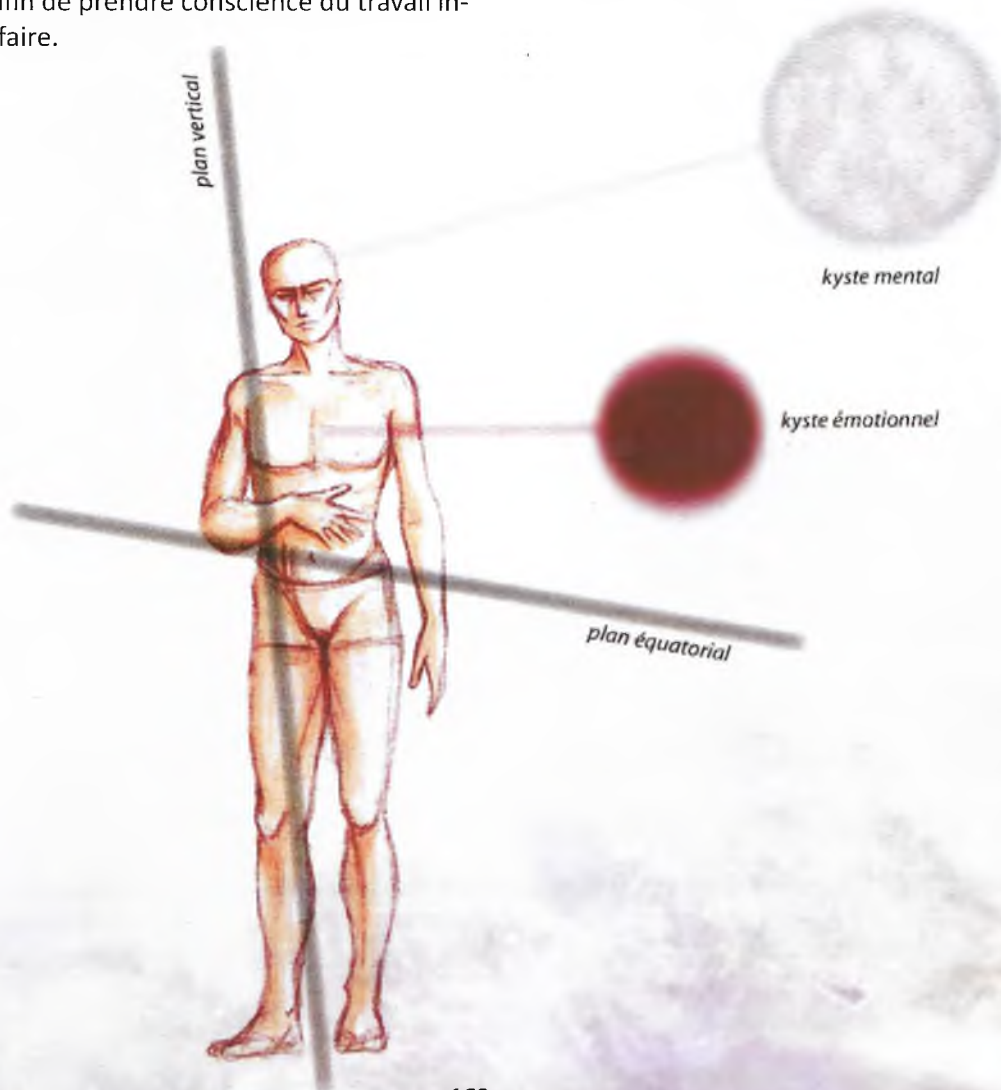
■ Les kystes

Les kystes émotionnels ou mentaux se manifestent sous forme de boules d'énergies négatives situées à l'intérieur ou à l'extérieur du corps dans l'aura. Ils proviennent de charges émotionnelles ou mentales, cristallisées, que vous avez vous-même générées.

Si les émotions ou les pensées négatives sont toujours présentes après son retrait, le kyste peut se recréer, d'où parfois la nécessité d'en déterminer l'origine afin de prendre conscience du travail intérieur à faire.

Leur présence parasite considérablement la circulation de l'énergie vitale d'où la nécessité de s'en débarrasser.

Les kystes externes (corps astral ou mental) sont attachés au corps physique par un petit lien (1 à 5 cm de diamètre). Ils se situent à des distances variables, de quelques dizaines de centimètres à plusieurs mètres et ont des diamètres différents (de quelques centimètres à plusieurs mètres).



■ Dissoudre les kystes émotionnels

Kystes externes

Pour détecter un kyste externe, vérifiez la position des différents plans car ils sont sensibles à ce genre de nuisance. Ils se décalent vers la zone opposée où se trouve le kyste.

Ensuite, effectuez un balayage de votre aura à différentes distances en focalisant votre pensée sur la recherche d'un kyste.

Puis essayez de trouver l'emplacement du germe qui mène au kyste par un lien. L'endroit où il est rattaché indique souvent sa nature :

- au niveau du *cœur* : problème affectif ;
- au niveau du *ventre* : peur ;
- au niveau de la *poitrine* : angoisse ;
- au niveau de la *gorge* : secret de famille ou quelque chose que l'on n'a pas pu dire ;
- au niveau du *3^e œil* : quelque chose que l'on ne veut pas voir ;
- au niveau de la *tête* : forme pensée.

Plus le lien est gros, plus le kyste est récent. On les trouve parfois symétriquement devant et derrière quand ils sont accrochés aux chakras, mais ils peuvent se situer n'importe où dans l'aura.

Pour enlever un *kyste émotionnel*, vous avez la possibilité d'activer :

- soit le canal de Bénédiction au 2^e niveau (*Nûmry - noumrai*). Nécessite d'avoir atteint le **corps Diamant**. Dissout les kystes externes et internes des corps de la personnalité (cf page 68) ;
- soit le **Cœur de Rubis**. Dites 3 fois « *j'active mon cœur de Rubis* ». Nécessite d'avoir atteint le **corps d'Illumination** (cf page 133).

Pour supprimer les *kystes externes sur tous les corps*, il est possible d'activer :

- la glande du thymus au 5^e niveau (*Pûsqmo - pouskmo*). Nécessite d'avoir atteint le **corps de Lumière** (cf page 116) ;
- la Merkabah au 2^e niveau (*Csyrté - ksirté*). Dissout les kystes externes du corps mental (cf page 55).

Demandez à votre ange gardien si l'émotion qui a généré le kyste est toujours présente. Si c'est le cas, cherchez laquelle sur le biomètre des émotions (page 244) et trouvez la façon la plus adaptée pour lâcher prise.

Kystes internes

Pour éliminer les *kystes internes*, deux autres solutions s'offrent à vous, activez :

- soit le plexus solaire au 2^e niveau (*Vrysto - vraïsto*). Tout le monde peut l'activer ;
- soit le plexus angélique au 4^e niveau (*Karmay - karma-ai*). Nécessite d'avoir atteint le **corps de Gloire**.

Cette activation supprime les kystes émotionnels internes (même karmiques) des corps astral et bouddhique.

Kystes souterrains

Certaines personnes portent aussi des *kystes souterrains* qui sont souvent la manifestation de problèmes non réglés, ancestraux ou karmiques.

Il est possible de les éliminer en activant :

- soit le plexus de la Terre au 2^e niveau (Psormû - psormou) ;
- soit la glande pituitaire au 3^e niveau (P'tynkû - pétaïnkou) (cf page 107).



Les kystes souterrains et/ou karmiques se manifestent comme des boules d'énergie négative sous la personne à des profondeurs variables pouvant aller jusqu'à 15 mètres.

■ Kystes du corps mental

Les kystes du corps mental se situent à une distance plus grande, entre 2 m et 8 m du corps physique et sont généralement reliés aux chakras supérieurs ou à la tête.

Demandez à votre archange gardien avant d'enlever le kyste si vous devez conscientiser son origine afin d'éviter qu'il se recrée. Pour cela procéder comme pour les kystes astraux en déterminant depuis quand vous l'avez et quel est son origine. Votre archange gardien vous guidera pour cela car il sait sûrement quelle est la pensée récurrente à l'origine du problème.

Pour enlever les kystes du corps mental, il est possible d'activer :

- le canal de Bénédiction au 2^e niveau (Nûmry - noumrai). Nécessite d'avoir atteint le corps Diamant.



Pour enlever les kystes mentaux internes et externes du corps causal, il est possible d'activer :

- la glande du thymus au 7^e niveau (Nyltû - nailtou). Nécessite d'avoir atteint le corps Diamant.



■ Charges mentales

Les *charges mentales* proviennent des pensées récurrentes souvent causées par différents problèmes qui nous affectent. Ces charges, si elles persistent, peuvent se transformer en kyste mental interne ou externe.

Il existe un code pour enlever les charges mentales, c'est « *Stovnya* » (*stovnia*) – Dites 3 fois ce code à haute voix et attendez quelques minutes. Comme toujours, si elles ne s'en vont pas c'est quelles doivent être conscientisées...

Sinon pour dissoudre les *schémas mentaux* qui n'ont pas besoin d'être conscientisés, activez :

- la Merkabah au 2^e niveau (*Csyrté - ksirté*) (cf page 55).

Pour dissoudre les *conflits programmants* qui n'ont pas besoin d'être conscientisés, activez :

- le canal de Bénédiction au 3^e niveau (*M'kôlto - aimkoulto*). Nécessite d'avoir atteint le *corps Christique* (cf page 69).

■ Charges émotionnelles

Les *charges émotionnelles* se manifestent comme des boules d'énergies négatives, le plus souvent collées sur les chakras qu'elles parasitent.

Elles peuvent également se trouver à l'intérieur du corps, être bénignes ou provoquer de graves troubles.

Si vous avez détecté ce genre de problème, dans un premier temps, essayez de conscientiser cette charge, ainsi que son origine, afin d'éviter qu'elle se manifeste à nouveau.

Pour cela, demandez à votre archange gardien s'il connaît l'événement qui en est la cause.

Ensuite, activez :

- soit le plexus angélique au 3^e niveau (*Minjay - minjai*). Nécessite d'avoir atteint le *corps Monadique* (cf page 88) ;
- soit le *Cœur de Rubis*. Dites 3 fois « *J'active le Cœur de Rubis* ». Nécessite d'avoir atteint le *corps d'Illumination* (cf page 133) ;
- soit la Merkabah au 2^e niveau (*Csyrté - ksirté*). Demandez à l'énergie de la Merkabah de se focaliser sur les charges émotionnelles du corps astral (cf page 55).
- soit la Merkabah au 11^e niveau (*Romtos - romtos*). Dissout les charges émotionnelles dans le corps bouddhique (cf page 57) ;
- soit le pancréas au 5^e niveau (*R'ksôvy - airk-souvaï*). Dissout les charges émotionnelles dans le corps bouddhique (cf page 119).



REMARQUE

La Déesse Kwan Yin peut également vous aider à neutraliser les charges émotionnelles qui vous affectent.

Il peut parfois être utile de *couper des liens émotionnels négatifs*, pour cela il est possible d'activer :

- soit le plexus solaire au 2^e niveau (**Vrysto - vraïsto**), (cf page 92) ;
- soit le plexus central au 3^e niveau (**Plury - plurai**), (cf page 95).



Pour neutraliser des *émotions anciennes* de cette vie, il est possible d'activer :

- le pancréas au 4^e niveau (**Srûpny - sroupnai**). Nécessite d'avoir atteint le corps de Lumière (cf page 118).



■ Mémoires internes et externes

Dès notre conception, notre corps enregistre dans nos cellules les événements traumatisants ainsi que les charges émotionnelles qui leur sont rattachées. Ces mémoires peuvent nous perturber, modifier notre comportement, voire entraîner des maladies. Dans tous les cas, elles parasitent la circulation de l'énergie vitale et notre corps demande à s'en libérer.

Pour savoir si vous avez besoin d'une purification, testez sur un biomètre universel si le taux de pureté de vos mémoires est supérieur à 75 %. Sinon, demandez à votre archange gardien si vous avez besoin de les purifier, voire de les conscientiser... si c'est le cas, faites une recherche avec lui.

Ensuite, il est possible de s'en libérer, tout au moins en partie, en activant certains systèmes. Pour purifier les *mémoires externes du corps éthérique*, activez :

- soit le plexus angélique au 2^e niveau (**Sorûtky - soroutkai**) (cf page 88) ;
- soit la Fontaine de Jouvence au 3^e niveau (**Plûrsy - ploursy**) (cf page 138).



Pour purifier les *mémoires émotionnelles du corps astral*, activez :

- soit la Merkabah au 6^e niveau (**Vryoms - vrioms**) (cf page 56) ;
- soit la glande pituitaire au 3^e niveau (**P'tynkû - pétaïnkou**) (cf page 107) ;
- soit la Kundalini au 1^{er} niveau (**Psokry - Pso-krai**) (cf page 127).



Pour supprimer les *mémoires négatives des corps de la personnalité*, activez :

- le canal de Bénédiction au 1^{er} niveau (*Iprymo - ipraïmo*). Nécessite d'être parvenu au **corps de Lumière** (cf page 68) ;



Pour purifier les *mémoires du corps mental et les mémoires karmiques du corps causal*, activez :

- le lien ancestral au 3^e niveau (*T'vûrik - tévourik*). Nécessite d'avoir atteint le **corps Diamant** (cf page 75) ;
- le plexus central au 6^e niveau (*Prusly - pruslaï*). Nécessite d'avoir atteint le **corps Diamant** (cf page 95).

Pour s'en débarrasser d'une façon plus générale, activez :

- le plexus angélique au 4^e niveau (*Karmay - karma-ai*). Nécessite d'avoir atteint le **corps de Gloire** (cf page 89).



Pour purifier les *mémoires émotionnelles du corps bouddhique*, activez :

- le pancréas au 5^e niveau (*R'ksûvy - airksouvai*). Nécessite d'avoir atteint le **corps d'Illumination** (cf page 119).



Pour purifier les *mémoires négatives du corps atmique*, activez :

- soit la glande thyroïde au 7^e niveau (*P'vlywrû - pévlaïvrou*). Nécessite d'avoir atteint le **corps Christique** (cf page 113) ;

- soit la Fontaine de Jouvence au 5^e niveau (*Psûvry - psouvrai*). Nécessite d'avoir atteint le **corps de Gloire** (cf page 139) ;
- soit la Fontaine de Jouvence au 10^e niveau (*Kûrshy - kourchai*). Nécessite d'avoir atteint le **corps Christique**. Enlève les kystes externes liés à ces mémoires (cf page 142).

Prenez le temps
entre chaque activation
si vous souhaitez aller plus loin dans
la purification.

Et souvenez-vous :
si ces mémoires ne partent pas,
c'est qu'il est peut-être nécessaire
de les conscientiser.

REMARQUE

Certaines allergies ou phobies peuvent provenir de mémoires karmiques.

Par exemple : tel, empoisonné à la confiture de cerise, pourra développer une allergie à la cerise... ou tel, mort noyé, aura peur de l'eau.

L'Elohim Holion peut couper les liens avec les vies dans lesquelles ces faits se sont produits.

Parasites

Les parasites astraux sont des créatures éthériques du monde astral qui ressemblent à de petits animaux et se collent sur le corps humain. Ils créent souvent des douleurs ou des démangeaisons à l'endroit où ils se trouvent.

Ces créatures, qui n'ont rien à voir avec des esprits animaux, s'installent sur les différents chakras, les fuites énergétiques ou les charges astrales afin de se nourrir de l'énergie qu'ils y trouvent. Ces parasites astraux sont piquants et froids quand on les touche.

Il est relativement facile de les détecter par le clair ressenti en scannant votre corps d'une main pendant que l'autre mesure les différences vibratoires. Il arrive parfois que ces parasites pénètrent à l'intérieur du corps.

Pour les éliminer plusieurs solutions s'offrent à nous selon le corps où ils se situent.



Pour les *parasites internes du corps astral*, activez :

- la glande du thymus au 1^{er} niveau (**Enthri - entri-i**) (cf page 114).



Pour les *parasites externes du corps astral*, activez :

- le plexus solaire au 3^e niveau (**Psinto - psinto**). Nécessite d'avoir atteint le **corps Monadique** (cf page 92).



Pour les *parasites externes/internes du corps astral*, activez :

- le plexus angélique au 5^e niveau (**Vérûky - véroukai**). Nécessite d'avoir atteint le **corps Christique** (cf page 89).



Pour les *parasites internes du corps mental*, activez :

- le thymus au 2^e niveau (**Lirsûk - lirsouk**).



Pour les parasites internes sur les 3 corps de la personnalité, activez :

- la Kundalini au 5^e niveau (**Slujry - Slujrai**). Nécessite d'avoir atteint le **corps Diamant** (cf p. 126).



Pour les *parasites externes sur les 3 corps de la personnalité*, activez :

- la Merkabah au 2^e niveau (**Csyrté - ksirté**) (cf page 55). N'oubliez-pas quand vous activez la Merkabah de faire une demande spécifique pour canaliser son énergie vers l'action désirée (cf page 54).



Pour les *parasites du corps bouddhique*, activez :

- le canal de Bénédiction au 1^{er} niveau (**Iprymo - ipraïmo**). Nécessite d'être parvenu au corps de Lumière (cf page 68).

■ Objets éthériques et astraux négatifs

Parmi les différentes nuisances affectant les corps subtils, nous allons trouver des objets éthériques ou astraux plantés, des armes blanches (épée, flèche, hache, couteau, etc.) ou collés (hotte, casque, chapeau, boulet, etc.).



Ces objets peuvent avoir des origines diverses. Ils sont le plus souvent créés par la pensée ou « reçus » d'autres personnes qui ne vous veulent pas que des bonnes choses (jalousie, rancune, etc.).

Ces objets peuvent aussi provenir de mémoires d'autres vies qui auraient « fait surface » pour une raison ou pour une autre (rêves, films, lectures, etc.).

Ces objets invisibles proviennent parfois d'êtres invisibles qui vous ont pris pour cible car votre attitude les a dérangés ! Il m'est personnellement arrivé de recevoir des flèches ou des lances pour

avoir oublié de respecter certains protocoles ou de demander des autorisations...

Cela crée bien évidemment des problèmes tels que douleurs, gênes, lourdeurs, fatigue, etc.

Quoi qu'il en soit, il est important de s'en débarrasser.

Vous les détecterez facilement en mesurant sur vous tout en cherchant objets invisibles négatifs.

Vous pouvez aussi découvrir des objets d'origine karmique se trouvant dans les corps causal ou bouddhique. Ce sont souvent des choses auxquelles vous étiez attachés au moment de votre mort, par exemple une pierre dans un cachot. Dans ce cas-là, vous ramenez avec vous la pierre, la chaîne et l'anneau autour de la cheville !

Pour *supprimer ces objets dans le corps astral*, activez :

- la Merkabah au 5^e niveau (Nyrûhé - niroué) (cf page 56).



Pour *supprimer ces objets dans les corps causal*, activez :

- le canal de vie au 3^e niveau (P'tûvmy - pétouvmaï). Orientez vos mains sur l'objet à supprimer. Nécessite d'avoir atteint le **corps de Gloire** (cf page 67).



Pour *supprimer ces objets dans le corps bouddhique*, activez :

- la Merkabah au 6^e niveau (Vryoms - vrioms) (cf page 56).

■ Failles et trous dans l'aura

Notre façon de vivre ou le fait d'avoir vécu des événements traumatiques dans cette vie ou dans d'autres peut être à l'origine de fissures, failles ou trou dans l'aura, créant ainsi des faiblesses dans le système de défense de l'organisme.

Ces failles peuvent se détecter dans l'aura par test bioénergétique en pensant « *Je cherche toutes les fissures, failles et trous quelle que soit leur origine* ». Cherchez en passant en revue chacun des corps.



Une faille dans l'aura se détecte par l'absence de champ énergétique sur une portion de l'aura.

Détecter des failles

Les failles se manifestent comme des absences ou des baisses dans notre champ d'énergie vitale. Elles ont une forme de V qui va en se rétrécissant au fur et à mesure que l'on se rapproche du corps physique. Les failles peuvent avoir une origine énergétique, émotionnelle, mentale ou spirituelle.

Détecter des trous dans l'aura

La détection des trous est encore plus aisée car il manque carrément un morceau dans un des corps. Ils se caractérisent par une absence de champ d'énergie vitale sur une zone plus ou moins grande. Ces trous peuvent avoir été créés par d'importants traumatismes psychiques, des hautes fréquences ou l'utilisation de médicaments ou de drogues dures.

Parfois le fait d'avoir subi l'influence de phénomènes géobiologiques négatifs pendant plusieurs années (par exemple dormir sur un croisement de réseaux négatifs ou près d'un bras de cheminée cosmotellurique) peut amenuiser une partie de votre champ d'énergie vitale au point de créer une sorte d'affaiblissement similaire à un trou. Vous vous retrouvez alors sans défense et votre champ d'énergie vitale est réduit ainsi que votre immunité. Vous devenez très perméable et vous pouvez facilement vous faire pénétrer par toutes sortes de choses négatives. Vous aurez à ce moment-là l'impression de vous faire agresser en permanence par votre environnement.

NOTA

Si le problème à une origine géobiologique, faites un contrôle de votre maison et de votre lieu de travail afin de neutraliser le problème.

Comment remédier à cela

Sur les *corps de la personnalité*, activez :

- le Torus au 1^{er} niveau : code *Lélyvrû (lélaï-vrou)* (cf page 60).



À partir du *corps Diamant*, possibilité d'utiliser :

- soit le sceau de Salomon au 3^e niveau (cf page 53) ;
- soit le plexus visionnaire au 4^e niveau (*Prytsû - praitsou*).

Les fissures, failles et trous peuvent aussi se trouver dans les *corps spirituels* et ce sont bien souvent des problèmes qui proviennent de vies précédentes (attaque de magie, mort par explosion ou dans un incendie...).

Les personnes électro-sensibles souffrent souvent de ce genre de problèmes... qui les rend vulnérables, car il ne faut pas oublier que notre aura nous protège !

Fissures dans les corps spirituels

J'ai constaté plusieurs fois que de multiples fissures dans les corps spirituels avaient été créées par des ondes hautes fréquences, par exemple si vous dormez à proximité d'une antenne de téléphone portable ou de radars.

Pour *éliminer les fissures et les failles du corps Bouddhique jusqu'au corps Diamant*, il est possible d'activer :

- soit la glande pinéale au 8^e niveau (*N'rovpû - ainrovpou*). Nécessite d'avoir atteint le *corps Diamant* (cf page 106) ;

- soit la Merkabah au 10^e niveau (*M'qions - aimkions*) (cf page 57). Rebouche les fissures de l'aura des 3 corps spirituels ;
- soit le plexus visionnaire au 3^e niveau (*Pny-sûk - pnaïsouk*). Rebouche les failles de l'aura sur tous les corps jusqu'au corps atomique (cf page 86).



Pour *colmater les failles et trous dans les 3 premiers corps spirituels*, il est possible d'activer :

- soit la glande du thymus au 7^e niveau (*Nyiltû - naïltou*). Nécessite d'avoir atteint le *corps Diamant* (cf page 117) ;
- soit la Kundalini au 5^e niveau (*Slujry - Slujraï*). Nécessite d'avoir atteint le *corps Diamant* (cf page 129) ;
- soit le plexus angélique au 5^e niveau (*Vérûky - véroukai*). Nécessite d'avoir atteint le *corps Christique* (cf page 89).



Les fuites d'énergie semblables à de petits geysers sont localisées à l'endroit de traumatismes ou de blessures.

■ Rayons ou brèches négatives

Les personnes qui, lors de vies précédentes, ont été brûlées vives (sur le bûcher ou dans un incendie) peuvent avoir de petits trous tels des nuages dans le corps bouddhique, ainsi que des rayons négatifs sur les côtés et dans le dos.

Ces personnes-là ont un taux de pureté du corps bouddhique très bas (entre 30 et 60 %).

Pour *reboucher les brèches** du corps bouddhique, il est possible d'activer :

- le pancréas au 7^e niveau (*Ksûpry - ksouprai*). Nécessite d'avoir atteint le **corps Christique** (cf page 119).

Pour tous les corps

Possibilité d'utiliser le dessin dynamique dénommé « **Équilibre vital** », en vente sur notre site www.oviloroi.com.

Quand le soin est complètement terminé, vérifiez la disparition effective du problème.



* Les brèches sont provoquées lorsque l'on meurt brûlé (incendie, bûcher, explosion, etc.).

■ Détecter et colmater les fuites d'énergie vitale

Les fuites d'énergie sont situées dans des zones où le corps éthérique a été endommagé par divers incidents. Ces fuites sont souvent localisées sur des cicatrices ou des fractures osseuses internes. Il est important de les colmater pour éviter une déperdition d'énergie vitale et que des parasites astraux viennent s'y nourrir. (illustration p. 172).

Il existe plusieurs sortes de fuites :

- des fuites fines qui vont loin (parfois plus d'un mètre) et proviennent du système osseux (généralement des fractures internes) ;
- des fuites larges qui ne vont pas loin et proviennent des organes (ulcères) ou des muscles (entorses) ;
- des fuites occasionnées par les cicatrices dues à des accidents ou des opérations ;
- des fuites provenant de disques soudés, hernies, arthrose, ablation d'organe, prothèses ;
- des fuites provenant des entités ainsi que des objets que l'on enlève.

Toutes ces fuites créent des déperditions d'énergie vitale qui vous affaiblissent. Pour les détecter, passez votre main à une distance d'environ 20 cm le long de votre corps. Vous ressentirez à l'endroit de la fuite, un petit geyser d'énergie positive qui s'en dégage.

Pour *colmater les fuites*, activez :

- soit le torus au 2^e niveau. Neutralise les fuites d'énergie sur tous les corps. Une fois activé, demandez à ce « **que l'énergie du Torus neutralise les fuites internes et externes sur tous les corps** ».
- soit le torus au 9^e niveau (cf page 62).

■ Barrière hémato-encéphalique

La barrière hémato-encéphalique protège le cerveau des agents pathogènes, des toxines et des hormones circulant dans le sang. Elle représente un filtre extrêmement sélectif, à travers lequel les aliments nécessaires au cerveau sont transmis, et les déchets sont éliminés. Malheureusement, les ondes de hautes fréquences (micro-onde, GSM, Wifi, etc.) détériorent cette barrière qui devient perméable et laisse passer des impuretés (comme par exemple l'albumine [protéine], des toxines, des métaux lourds, des bactéries, des virus) dans le cerveau.

Au-delà des précautions habituelles quant à l'utilisation de certaines technologies destructrices, il est possible de prendre une position spécifique pendant deux fois 3 mn pour rétablir cette barrière. Laissez 3 mn de pause entre les deux positions.



Testez avant et après votre intervention le taux d'imperméabilité de cette barrière afin de pouvoir valider les résultats. Normalement elle devrait remonter à 100 % d'imperméabilité.

■ Neutralisation des implants

Les implants sont des limitations inscrites dans nos différents corps qui bloquent notre évolution. Ils peuvent provenir de différentes origines :

- implants provenant de vaccins ou de médicaments ;
- implants provenant de technologie (téléphone, détecteur d'aéroport, etc.) ;
- implants provenant des religions ;
- implants provenant de l'éducation, des croyances collectives, des médias ;
- implants génétiques transmis par nos ancêtres ;
- implants issus de la nourriture industrielle, des OGM, de la nanotechnologie ;
- implants placés par des entités qui vous auraient fait un « cadeau » ;
- implants karmiques ;
- implants extraterrestres ;
- implants provenant de la magie.

Les implants se détectent par test bioénergétique en vous « scannant » ou en demandant à votre archange gardien.

Comme il existe un grand nombre d'implants différents, vous pouvez tester sur un biomètre le nombre d'implants qui vous affectent dans les différents corps.

Il est possible d'enlever un certain nombre d'entre eux avec le code « **Sukrya** » (*sucra*) à dire trois fois à haute voix . Ce code active :

- le plexus de la Terre au 2^e niveau ;
- le plexus central au 3^e niveau ;
- le vaisseau vital.

Je vous conseille de commencer par ce code qui va vous en enlever la partie qui se trouve dans les *corps de la personnalité* (c'est-à-dire la plupart des implants mineurs). Puis, essayez de déterminer quels corps sont affectés par les autres implants, afin d'activer le système le plus adéquat.

Sinon, pour les supprimer vous pouvez activer :

- soit le thymus au 3^e niveau (*Jyktû - jaïktou*). Supprime les *implants mineurs* (cf page 114) ;
- soit la Fontaine de Jouvence au 7^e niveau (*Psytrû - Psaitrou*). Nécessite d'avoir atteint le *corps de Gloire*. Enlève les *implants karmiques du corps causal* (cf page 140) ;
- la Merkabah au 2^e niveau (*Csyrté - ksirté*). Enlève les *implants karmiques du corps causal* (cf page 55) ;
- soit le canal de Bénédiction au 2^e niveau (*Nûmry - noumrai*). Nécessite d'avoir atteint le *corps Diamant* (cf page 68) ;
- soit le plexus visionnaire au 4^e niveau (*Prytsû - praitsou*). Nécessite d'avoir atteint le *corps Diamant* (cf page 87).

Bien que cela soit moins fréquent, certains implants se fixent sur le *corps atmique*. Pour les enlever, il est possible d'activer :

- soit le plexus visionnaire au 4^e niveau (*Prytsû - praitsou*). Nécessite d'avoir atteint le *corps Diamant* (cf page 87) ;
- soit le canal de Bénédiction au 3^e niveau (*M'kûlto - aimkoulto*). Nécessite d'avoir atteint le *corps Christique* (cf page 69) ;
- soit la Kundalini au 3^e niveau (*Khyrsû - Kaïrsou*). Nécessite d'avoir atteint le *corps de Lumière*. Neutralise les implants provenant de la *magie* (cf page 127) ;

- la Fontaine de Jouvence au 11^e niveau (*Kûrshy - kourchai*). Nécessite d'avoir atteint le *corps christique* (cf page 142). Enlève les *implants nanotechnologiques* (cf page 207).

Pour enlever les implants *sur les autres corps spirituels*, vous avez également le choix des activations parmi celles-ci :

- soit le plexus visionnaire au 4^e niveau (*Prytsû - praitsou*). Nécessite d'avoir atteint le *corps Diamant* (cf page 87) ;
- soit la glande thyroïde au 5^e niveau (*Khipjû - kipjou*). Nécessite d'avoir atteint le *corps Diamant* (cf page 112) ;
- soit la Merkabah au 4^e niveau (*Alhûas - alouas*). Supprime les *implants internes des 3 corps spirituels* (causal, bouddhique et atmique) (cf page 55) ;
- soit la Merkabah au 7^e niveau (*Ylihoé - ilioé*) (cf page 56). Supprime les implants extraterrestres du corps bouddhique.

Une autre façon d'éliminer les *implants dans les corps spirituels* consiste à utiliser un code que l'on va répéter trois fois à voix haute.

Ce code est : « *Sto pynzu* » (*stopinezu*).

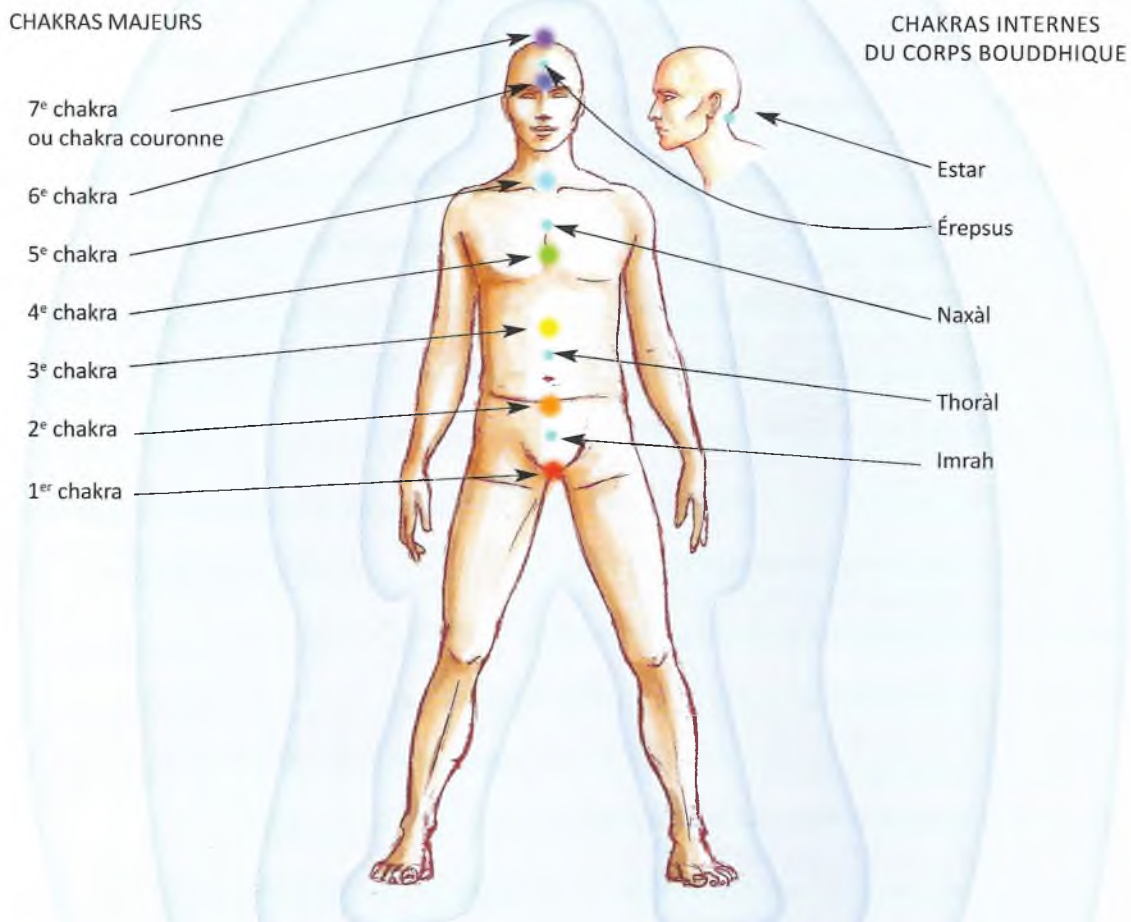
Vérifiez bien évidemment que les implants sont bien partis suite à l'utilisation de ce code.

■ Purification et équilibrage des chakras

Comme vous le constaterez lors de vos mesures, il est rare d'avoir les chakras parfaitement équilibrés. De multiples facteurs peuvent être en effet la cause de leur déséquilibre (entités, kystes, charges émotionnelles, mémoires, implants, etc.).

Il y a plusieurs façons de les mesurer :

- chercher la vitalité en % des chakras sur un biomètre ;
- évaluer la vitalité en % des chakras par le clair ressenti (en plaçant la main qui capte l'énergie à 20 cm du chakra).



Voir schéma des chakras externes page 47

Pour purifier et réactiver les chakras, il est possible d'activer :

- le plexus de la Terre au 6^e niveau (*N'shuko - ainchuko*). Nécessite d'avoir atteint le **corps Diamant**. Purifie les 8 chakras majeurs du corps éthérique ainsi que les 16 chakras secondaires et le Thoràl.
- le Torus au 10^e niveau en disant 3 fois « **J'active mon Torus au 10^e niveau** » (voir les précautions nécessaires page 63).

Vous pouvez aussi utiliser les codes de purification des chakras donnés dans le tableau ci-dessous. En répétant trois fois à voix haute le son correspondant à la purification du chakra, votre chakra va s'activer et se purifier pendant 7 mn.

Codes de purification des chakras majeurs

CHAKRAS MAJEURS	Code de purification	Phonétique	Durée d'activation
1 ^{er} ch.m. interne	Omgû	Omgou	7 mn
2 ^e ch.m. interne	Maggy	Magui	7 mn
3 ^e ch.m. interne	Aosi	Aozi	7 mn
4 ^e ch.m. interne	Raûn	Ra-oun	7 mn
5 ^e ch.m. interne	Reig	Reig	7 mn
6 ^e ch.m. interne	Jkei	Ji-keï	7 mn
7 ^e ch.m. interne	Amré	Amré	7 mn
8 ^e ch.m. externe	Yvok	Ivok	7 mn
9 ^e ch.m. externe	M'povrim	Aimpovrim	5 mn
10 ^e ch.m. externe	F'jil	Ef-jil	5 mn
11 ^e ch.m. externe	Ivrhû	Ivrou	5 mn
12 ^e ch.m. externe	Bhyvû	Bivou	5 mn
13 ^e ch.m. externe	Eks	Èks	5 mn



Activité des chakras

À l'heure actuelle, il est très courant de rencontrer des personnes qui manquent d'ancrage. La première chose à faire si c'est votre cas est de vérifier si vous n'avez pas de charges souterraines qui diminuent l'activité de votre 1^{er} chakra. Mesurez l'énergie au-dessous de vous et si vous sentez quelque chose de négatif, déterminez (avec l'aide de votre archange gardien) s'il s'agit :

- d'une charge karmique (cf page 186) ;
- d'une mémoire karmique (cf page 194) ;
- d'une entité souterraine (cf page 159) ou d'un ancêtre (cf page 161) ;
- d'une mémoire (cf page 167) ;
- d'un chakra souterrain qu'il faudrait purifier (cf page 176) ;
- d'un maléfice (malédiction, magie, etc.) (cf page 148) ;
- d'un kyste souterrain (cf page 164).

Une mauvaise connexion à la terre peut être une des causes de surtension...

Chakras internes du corps bouddhique

Nous possédons 5 chakras internes dans le corps bouddhique : L'Imrah, le Thoràl, le Naxàl, l'Estar et l'Érepsus. Ces chakras sont décrits précisément dans le tome 1 page 56. Je les avais nommés « chakras mineurs internes » mais je préfère dire « chakras internes du corps bouddhique » qui est, à mon avis, une meilleure dénomination.

De la même façon que vous êtes intervenu sur les chakras majeurs, vous pouvez purifier les chakras internes du corps bouddhique. Celui qui se charge le plus souvent est le *Thoràl* car il accumule et stocke les peurs conscientes et inconscientes.

Il est situé au-dessus du nombril et en-dessous du plexus solaire. Il est préférable de le purifier dans la nature.

Codes de purification des chakras internes du corps bouddhique

CHAKRAS	Code de purification	Phonétique	Durée d'activation
Imrah	Rysvû	Raisvou	5 mn
Thorâl	Wûksem	Vouksaim	5 mn
Naxâl	Phosmû	Fosmou	5 mn
Estar	Pas de code accessible pour ce chakra		
Érepsus	M'kso	Aimkso	5mn

Sinon, pour purifier *tous les chakras internes du corps bouddhique*, il est possible d'activer :

- soit la glande pituitaire au 9^e niveau (M'rurûk (èm-rurouk). Nécessite d'avoir atteint le **corps de Gloire** (cf page 109) ;
- soit le canal Antahkarana au 5^e niveau (Promky - promkai). Nécessite d'avoir atteint le **corps Christique** (cf page 72) ;
- soit le Torus au 5^e niveau (Sûashy - souashai). Purifie les chakras du corps bouddhique : aériens, souterrains et internes (cf page 61).

Chakras externes

Nous possédons aussi des chakras externes, aériens et souterrains dont le nombre dépend du corps que nous avons atteint (cf page 28).

Pour purifier les *chakras aériens*, il est possible d'activer :

- la Merkabah au 5^e niveau (Nyrûhé - niroué) (cf page 56) ;
- la glande pituitaire au 7^e niveau (L'tykho - èl-taïko). Nécessite d'avoir atteint le corps d'illumination (cf page 109).

Pour purifier les *chakras souterrains*, il est possible d'activer :

- le lien avec le cristal central de la Terre au 3^e niveau (Pronprory - pronprorai). Nécessite d'avoir atteint le **corps Christique** (cf page 74).

Si cela concerne uniquement les 3 premiers chakras souterrains, il est également possible d'utiliser les codes de purification suivants.

CHAKRAS SOUTERRAINS	Code de purification	Phonétique	Durée d'activation
1 ^{er} chakra sout.	Imera	Iméra	7 mn
2 ^e chakra sout.	Nithsi	Nitsi	7 mn
3 ^e chakra sout.	R'keûj	Airkéouj	7 mn



Purification des chakras secondaires

Notre corps éthérique possède aussi 16 chakras secondaires qui se positionnent principalement aux articulations (cf tome 1 page 62).

Ceux des articulations au nombre de douze fonctionnent par paires :

- chakras des poignets ;
- chakras des coudes ;
- chakras des épaules ;
- chakras des malléoles ;
- chakras des genoux ;
- chakras des hanches.

Quatre autres fonctionnent tout seuls :

- le chakra de la rate ;
- le chakra du foie ;
- le chakra des oreilles ;
- le chakra Vital.

Pour purifier les *chakras secondaires*, il est possible d'activer :

- soit le plexus de la Terre au 6^e niveau (**N'shuko** - *ainchuko*). Nécessite d'avoir atteint le **corps Diamant**. Purifie les 8 chakras majeurs du corps éthérique ainsi que les 16 chakras secondaires et le Thoràl ;
- soit le canal Antahkarana au 5^e niveau (**Promky** - *promkai*). Nécessite d'avoir atteint le **corps Christique** (cf page 72).

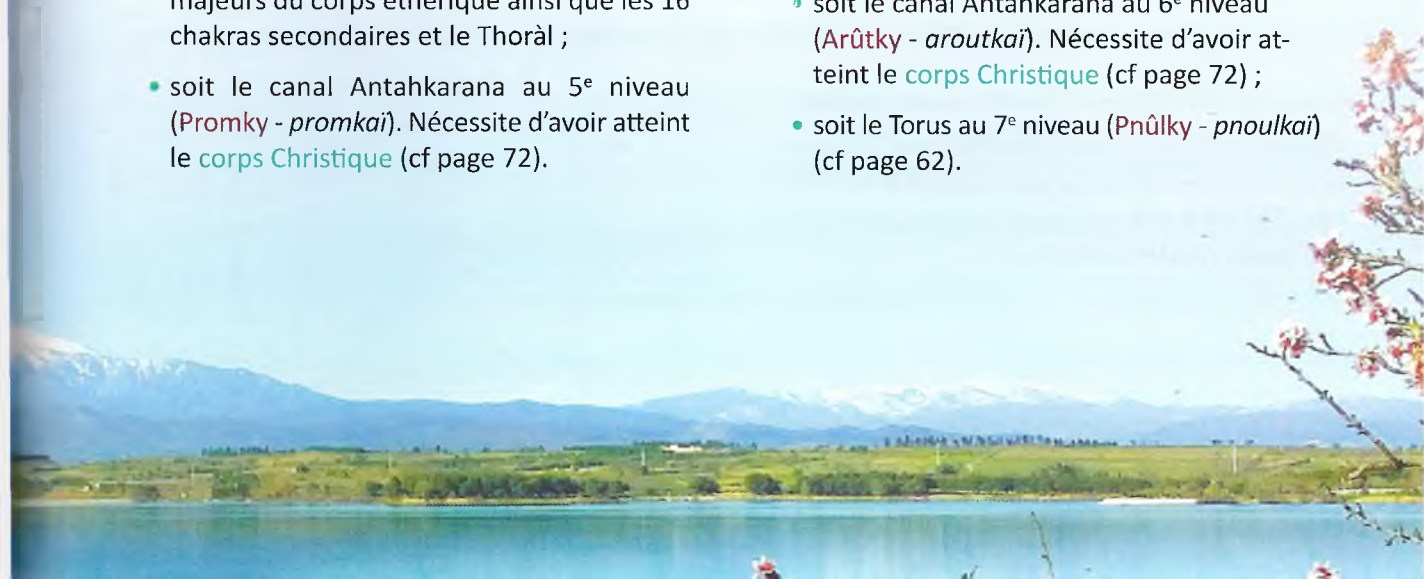
■ Purification des plexus

Pour purifier vos plexus un par un, il est possible d'utiliser les codes suivants :

PLEXUS	Code de purification	Phonétique	Durée d'activation
P. galactique	R'mivû	Airmivou	5 mn
P. de la sérénité	K'trûm	Katroum	5 mn
P. visionnaire	V'krûs	Vékrous	5 mn
P. du verbe	R'nhûmy	Airnoumaï	5 mn
P. pharyngien	Trûskho	Trousko	5 mn
P. de l'Amour	K'nyso	Kanaïso	5 mn
P. angélique	V'nhosû	Vénosou	5 mn
P. solaire	Shyûn	Chayoun	5 mn
P. central	K'thûry	Katouraï	5 mn
P. de la procréation	K'nûrsé	Kanoursé	5 mn
P. sacré	V'nhérû	Vénérou	5 mn
P. du pardon	V'kymisé	Vékaïmsé	5 mn
P. de la Terre	W'kûnry	Wékounraï	5 mn
P. pranique	Ustya Why	Ustia waï	5 mn

Pour purifier *tous les plexus simultanément*, il est possible d'activer :

- soit le canal Antahkarana au 6^e niveau (**Arûtky** - *aroutkai*). Nécessite d'avoir atteint le **corps Christique** (cf page 72) ;
- soit le Torus au 7^e niveau (**Pnûlky** - *pnoulkai*) (cf page 62).



■ Purification des canaux du corps humain

Il arrive parfois que vos canaux soient pollués par des parasites éthériques ou astraux, des implants ou des mémoires.

Vous le saurez en testant sur le biomètre universel le taux de pureté de vos canaux. Si ce taux est inférieur à 80 %, je vous conseille de faire une de ces activations :

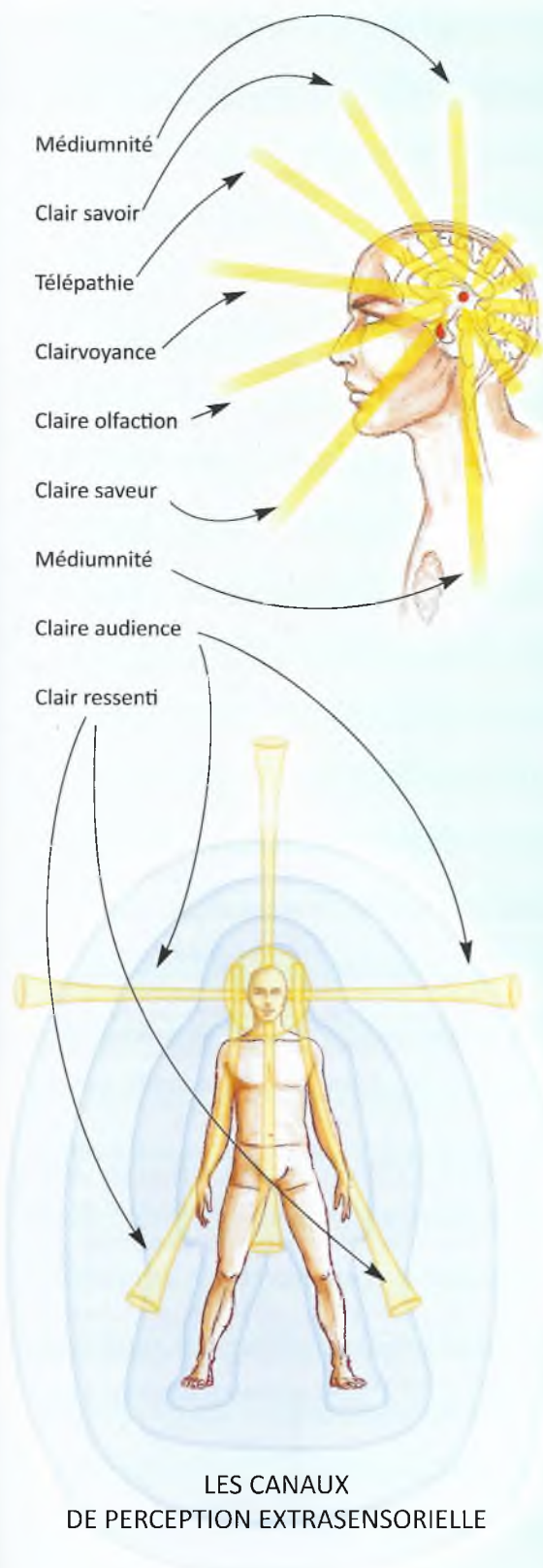
- soit la glande pinéale au 3^e niveau (**R'nhyro - airnaïro**). Purifie tous les canaux sauf celui de clair senti (cf page 104) ;
- soit le plexus visionnaire au 4^e niveau (**Prytsû - praïtsou**). Nécessite d'avoir atteint le **corps Diamant** (cf page 87) ;
- soit le canal Antahkarana au 4^e niveau (**Pûtchky - poutchkai**). Nécessite d'avoir atteint le **corps Christique** (cf page 71) ;
- soit la glande Thyroïde au 7^e niveau (**P'vlywrû - pévlaïvrou**). Nécessite d'avoir atteint le **corps Christique** (cf page 113).

Mesurez après cette opération le taux de pureté de vos canaux sur le biomètre universel pour constater l'efficacité de l'activation choisie.



Vous pouvez également travailler *canal par canal* si vous pensez (ou que vous avez mesuré) que l'un d'entre eux est particulièrement pollué en utilisant les codes ci-contre.

CANAUX DU CORPS HUMAIN	Code de purification	Phonétique	Durée d'activation
C. de clairvoyance	Tshyvo	Tchaïvo	7 mn
C. de claire olfaction	Knûvim	Knouvim	7 mn
C. de claire saveur	Srotkû	Srotkou	7 mn
C. de médiumnité	Krosy	Crosai	7 mn
C. de claire audience	Srûmy	Sroumaï	7 mn
C. de clair senti	Styna	Staina	7 mn
C. de clair savoir	Tynsaq	Taïnsak	7 mn
C. de télépathie	Vrûny	Vrounaï	7 mn
C. de télékinésie	Vrûst	Vroust	7 mn
C. de vie	R'sûk	Airsouk	7 mn
C. de création	N'sykrû	Ainsaïkrou	7 mn
C. de transformation	Svûzem	Svouzem	7 mn
C. aquatique	N'khyvra	Ainkaïvra	7 mn
C. de force	Tûha	Touha	7 mn
C. primaire pied gauche	Ytun	Aïtun	7 mn
C. primaire pied droit	Ykom	Aïkom	7 mn
C. prim. main gauche	N'vry	Ainvraï	7 mn
C. prim. main droite	N'vûs	Ainvous	7 mn
C. Antahkarana	Oplû	Oplou	7 mn
C. de Bénédiction	Rijkor	Rijkor	7 mn



■ Purification des méridiens, des vaisseaux et des nadis

Notre corps éthérique est composé de différents canaux énergétiques internes grâce auxquels l'énergie est distribuée partout dans le corps. Ces principaux canaux sont :

- les 12 paires de méridiens ;
- les 8 méridiens dits « extraordinaires », dont le vaisseau gouverneur et le vaisseau conception ;
- les 3 nadis principaux, Ida, Pingala et Su-shumna.

Pour déterminer si vous avez une faiblesse sur un de ces méridiens, vous pouvez soit les tester un par un par la pensée en utilisant le plan vertical, soit utiliser le biomètre des méridiens à la fin du livre.

Si vous utilisez le plan vertical, vérifiez s'il reste centré quand vous vous connectez au méridien par la pensée. Si ce n'est pas le cas, c'est qu'il y a un problème.

Pour purifier les *huit merveilleux vaisseaux*, il est possible d'activer :

- le plexus visionnaire au 2^e niveau (*Ksûty - ksoutai*). Nécessite d'avoir atteint le **corps Monadique** ;
- le Torus au 3^e niveau (*Kripûa - Kripoua*). Équilibre les 8 vaisseaux merveilleux (cf page 61).



Pour purifier les *nadis principaux* (Ida, Pingala et Sushumna) et les 12 paires de méridiens, activez :

- soit la glande pinéale au 7^e niveau (**R'vokû - airvokou**). Nécessite d'être parvenu au **corps d'Illumination** ;
- soit le Torus au 7^e niveau (**Pnûlky - pnoulkai**) purifie aussi les vaisseaux (cf page 62).



Pour purifier les 12 paires de méridiens, il est possible d'activer :

- la glande pituitaire au 10^e niveau (**R'spytpû - airspaïtpou**). Nécessite d'avoir atteint le **corps Christique** (cf page 110).



Pour purifier les trois nadis principaux, il est possible d'activer :

- soit les glandes sexuelles au 2^e niveau (**Srûvky - srouvkaï**). Nécessite d'avoir atteint le **corps Monadique** (cf page 123) ;
- soit le plexus angélique au 5^e niveau (**Vérûky - véroukaï**). Nécessite d'avoir atteint le **corps Christique** (cf page 89) ;
- soit le canal Antahkarana au 5^e niveau (**Promky - promkai**). Nécessite d'avoir atteint le **corps Christique** (cf page 72).

Vous pouvez aussi utiliser les codes de purification en utilisant la méthode qui consiste à déterminer quel est le méridien défaillant afin de lui faire un soin.

MÉRIIDIENS VAISSEAUX NADIS	Code de purification	Phonétique	Durée d'activation
M. des poumons	Vryû	Vraïyou	7 mn
M. du gros intestin	N'vosy	Ainvosaï	7 mn
M. de l'estomac	Pryhû	Praïyou	7 mn
M. de la rate	M'shatû	Aimchatou	7 mn
M. du coeur	V'xymû	Véxaïmou	7 mn
M. de l'intestin grêle	Uvhym	Uvaïme	7 mn
M. de la vessie	R'mûtha	Airmouta	7 mn
M. des reins	Tsynhû	Tsaïnou	7 mn
M. du maître-coeur	T'mûsha	Témoucha	7 mn
M. du triple réchauffeur	N'soty	Ainsotaï	7 mn
M. de la vésicule biliaire	Rhomty	Romtaï	7 mn
M. du foie	Tsûhoky	Tsouhokaï	7 mn
V. conception	P'kiûvho	Pékiouvo	5 mn
V. gouverneur	Vhûnky	Vounkaï	5 mn
V. vital	Wrymho	Wraïmo	5 mn
V. ceinture	Kûsha	Koucha	5 mn
V. liaison Yin	Tyrvû	Taïrvou	5 mn
V. liaison Yang	S'vramy	Esvrami	5 mn
V. d'équilibre Yin	Rhûn	Roun	5 mn
V. d'équilibre Yang	Ys Nyvû	Is Naïvou	5 mn
N. Ida	Rhûksy	Rouksaï	7 mn
N. Pingala	N'khosu	Ainkozu	7 mn
N. Sushumna	V'shyoka	Véchaïoka	7 mn

Ces codes de purification sont à activer plusieurs fois par jour si vous avez un problème à un de ces canaux. Cependant, leur utilisation n'exclut par une consultation chez un praticien de médecine chinoise qui saura vous conseiller au mieux et peut-être déterminer précisément l'origine du dysfonctionnement.

■ Purification des glandes

Les sept glandes endocrines du corps humain ont chacune une fonction importante. Vous pouvez les tester grâce à votre plan vertical.

Pour cela, d'une main ressentez la position (normalement au centre) de votre plan vertical, puis concentrez-vous mentalement sur chacune des glandes. Si vous décelez un décalage quand vous vous connectez à une glande, c'est qu'elle a peut être un dysfonctionnement.

Vérifiez ensuite avec votre archange gardien s'il confirme votre mesure. Profitez-en pour lui demander s'il connaît la cause première de la nuisance affectant la glande qui décale (entité, implant, mémoire, etc.).

Si cette méthode vous parait trop complexe, utilisez-le biomètre des glandes (page 239) qui vous permettra de déceler celle qui a un problème. Mesurez son taux de fonctionnement avec le biomètre universel, puis énoncez 3 fois à voix haute le code de purification et attendez quelques minutes.

Suite à cela, remesurez le taux de fonctionnement de la glande en question, lequel devrait normalement avoir augmenté.

En revanche, si le problème se situe en amont, votre glande va très vite se remettre à décaler et il vous faudra chercher la cause première du désordre...

Parfois, il vous faut répéter le code plusieurs fois dans la journée pour rétablir totalement le bon fonctionnement de la glande.

GLANDES	Code de purification	Phonétique	Durée d'activation
G. pinéale	K'shûry	Kachourai	3 mn
G. pituitaire	V'kzoné	Vékzoné	3 mn
G. thyroïde	N'vûshy	Ainvouchaï	3 mn
G. du thymus	N'tyvhé	Aintaïvé	3 mn
G. pancréas	V'shiût	Véchiout	3 mn
G. surrénales	N'kûsré	Ainkousré	3 mn
G. sexuelles	Khûévy	Kouévaï	3 mn

Pour *purifier toutes les glandes*, il est également possible d'activer :

- soit le Torus au 5^e niveau (*Sûashy - souashai*). Purifie les glandes et les organes (cf page 61) ;
- soit le canal Antahkarana au 6^e niveau (*Arûtky - aroutkaï*). Nécessite d'avoir atteint le **corps Christique** (cf page 72).



Pour *supprimer les implants karmiques* sur les glandes, les rééquilibrer et les connecter aux 7 planètes de base, il est possible d'activer :

- le plexus de la Terre au 7^e niveau (*Sruvmo - sruvmo*). Nécessite d'avoir atteint le **corps Christique**.



Pour *purifier les cristaux de la glande pinéale*, il est possible d'activer :

- le canal Antahkarana au 1^{er} niveau (Mûtky - moutkai). Nécessite d'avoir atteint le **corps Monadique** (cf page 70) ;
- la glande pituitaire au 10^e niveau (R'spytpû - airspaitpou). Nécessite d'avoir atteint le **corps Christique** (cf page 110).



Pour *dissoudre les programmations négatives* de la glande pinéale en agissant sur les cristaux d'Apatite, activez :

- la glande thyroïde au 6^e niveau (R'kryso - airkraïso). Nécessite d'être dans le **corps de Gloire** (cf page 113).



Pour *harmoniser les fréquences* de la glande pinéale à la Kundalini terrestre, activez :

- la Fontaine de Jouvence au 7^e niveau (Psytrû - Psaitrou). Nécessite d'avoir atteint le **corps de Gloire** (cf page 140).

■ Purifier l'eau à l'intérieur de son corps

L'eau est le principal constituant du corps humain. Elle fabrique les ions nécessaires au système nerveux.

82 % de notre cerveau sont composés d'eau et cette dernière transmet les influx nerveux et les hormones. L'eau représente 65 % du poids total d'un adulte, soit par exemple 50 litres d'eau pour un homme de 70 Kg.

L'eau de notre corps peut contenir des mémoires négatives, pour les neutraliser utilisez le code « Rhûnlyt » (Rounlaït). Prononcez « Rounlaït » 3 fois à voix haute et le corps enclenchera automatiquement un processus de nettoyage pendant 22 minutes.

Il est plus efficace de faire cette purification dehors, pieds au sol. Mesurez avant et après cette expérience le taux de pureté de l'eau de votre corps !



Pour *purifier les émotions négatives* contenues dans l'eau de son corps, on peut aussi activer :

- soit le plexus solaire au 1^{er} niveau (**Rhaïyû - raïyou**) (cf page 92) ;
- soit le pancréas au 7^e niveau (**Ksûpry - ksouprai**). Nécessite d'avoir atteint le **corps Christique** (cf page 119).



Pour *purifier les mémoires négatives* contenues dans l'eau de votre corps, activez :

- le Torus au 7^e niveau (**Pnûlky - pnoulkai**) (cf page 62).



Pour *harmoniser la fréquence de l'eau* contenue dans votre corps à la résonance de la fréquence Schumann, activez :

- soit le chakra des oreilles au 2^e niveau en disant 3 fois « **J'active le chakra des oreilles au 2^e niveau** » (cf page 51) ;

- soit le plexus visionnaire au 5^e niveau (**Psûty - psoutai**). Nécessite d'être dans le **corps Christique** (cf page 87).



Pour réguler le pH de l'eau du corps, activez :

- le plexus de la sérénité au 3^e niveau (**Protly - protlai**) (cf page 83).



Pour neutraliser *l'effet des produits chimiques* contenus dans l'eau du corps, activez :

- Le Torus au 9^e niveau en disant 3 fois « **J'active le Torus au 9^e niveau** » (cf page 62).




Soins sur les corps spirituels

Les corps spirituels contiennent souvent la cause de nos problèmes qu'ils soient d'ordre énergétique, émotionnel ou mental. En purifiant ces corps, vous avez de grandes chances d'éliminer la cause des problèmes qui vous affectent car ces corps influencent tous les corps de la personnalité. Ce sont eux qui contiennent la plupart des mémoires de vos vies antérieures aussi bien des préjudices que vous avez subis que les conséquences de vos actions.

Chaque fois que vous pratiquez l'un de ces soins, mesurez sur un biomètre universel avant et après la différence du taux de pureté du corps traité. Vous constaterez ainsi à quel point le problème pouvait vous affecter.

Il faut savoir qu'un soin sur un des corps spirituels aura également une influence sur les autres corps spirituels car ils sont totalement interconnectés.



■ Charges karmiques négatives

Les conséquences de nos actes commis dans cette vie ou dans des vies passées peuvent se manifester dans cette vie et nous occasionner des troubles se manifestant sous forme de charges négatives localisées au-dessous de nous, parfois à plusieurs mètres de profondeur. On appelle cela des charges karmiques.

Tant que ces charges restent profondes, elles ne vous affectent que très peu. Cependant au cours de la vie, les charges remontent et vous devez vous en libérer car elles vont bloquer votre premier chakra, vous créer des troubles et engendrer un manque d'ancrage.

De plus, votre évolution spirituelle sera bloquée tant que vous ne les aurez pas traitées. Par exemple pour commencer certaines initiations, vous devez avoir purifié votre karma à au moins 95 %.

Il y a plusieurs sortes de karmas :

- karma par rapport à une ou des personnes,
- karma familial,
- karma par rapport à un lieu, à un pays,
- * karma par rapport aux animaux,
- karma avec la nature, la Terre,
- karma collectif,
- * karma spirituel.

Vous devez donc définir quels types de karmas vous affectent en demandant à votre archange gardien ou en testant sur le biomètre des karmas page 244.

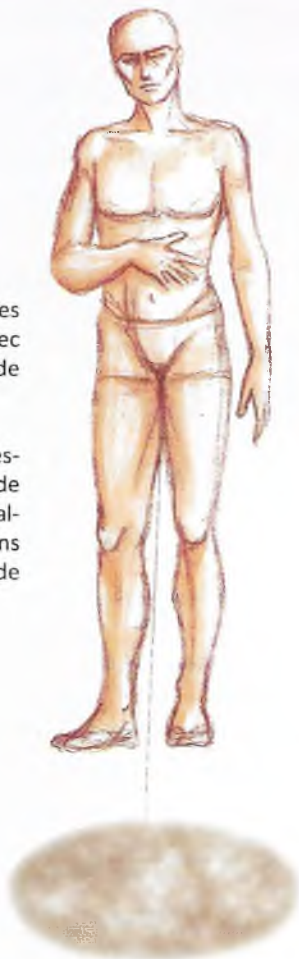
Ensuite, vous devrez essayer, pour chaque charge karmique, de trouver de quoi il s'agit précisément en posant des questions à votre archange gardien. Évidemment si vous êtes télépathe, vous procéderez plus vite qu'en posant des questions fermées...

Commencez par poser des questions générales pour savoir à quelle époque vous avez créé ce karma, si vous étiez une femme ou un homme, si c'était dans le cadre familial, amical, professionnel, si c'était en relation avec votre profession... etc.

REMARQUE

Ne pas confondre les charges karmiques avec les kystes (p 165) de forme circulaire.

Les charges se manifestent comme un nuage de forme ovale, que nous allons rencontrer à moins de 10 m au-dessous de nous..



Karma avec une ou des personnes

Vous rencontrez parfois des êtres avec lesquels vous avez des liens particuliers, des liens karmiques négatifs. Il peut s'agir aussi bien de membres de votre famille, que de personnes que vous croisez au « hasard » des rencontres. Ces liens peuvent affecter la relation si le karma n'a pas été rééquilibré...

Pour vérifier si c'est bien le cas, mesurez votre plan vertical en vous approchant de la personne avec laquelle vous pensez qu'il y a un karma à résoudre. Si votre plan vertical se décale en sa présence, c'est qu'il y a sûrement un karma.

En général, on ne se sent pas très bien lorsqu'on se trouve près d'un être avec lequel on partage ce genre de lien. Cela explique pourquoi on peut ressentir un malaise près de quelqu'un sans raisons apparentes...

Il est possible de tester ce paramètre à distance en pensant à la personne et en vérifiant la position de votre plan vertical. Plus il est décalé, plus votre karma avec elle est conséquent.

Dans le cas où la personne est présente et ouverte à ce genre de pratique, il est possible de rééquilibrer le karma commun en activant certaines parties du corps :

- le pancréas au 5^e niveau (R'ksûvy - airksouvai),
- le chakra vital (Aûnhé - aouné),
- le vaisseau vital (Saïarou - saiarou),
- le plexus sacré au 4^e niveau (Krûwhy - krouwai).

Pour pratiquer cet exercice, les deux personnes doivent se toucher l'annulaire de la main droite en mettant la main à plat sur une table de façon à ce que les deux doigts entrent en contact bout à bout. Le rééquilibrage peut durer entre 3 et 20 minutes selon l'importance du karma.



Dès que les doigts se touchent vous remarquerez que votre plan vertical se recentre, cela ne signifie pas pour autant que le soin soit terminé.

Normalement, les systèmes se désactivent tout seuls quand le karma est rééquilibré. Parfois une prise de conscience accompagne cet acte, ce qui peut être encore mieux mais n'est pas forcément nécessaire.

Quand les annulaires de la main droite se touchent, ils mettent en relation les méridiens des triples réchauffeurs qui activent le couloir de libre circulation des liquides entre les organes.

Si les plans se décalent à l'envers, il peut s'agir d'un karma qui s'est créé alors que les personnes n'étaient pas encore incarnées, par exemple dans le ventre de leur maman pour des jumeaux...

Si la personne avec laquelle vous partagez ce karma n'est pas capable de faire cet exercice avec vous pour différentes raisons (éloignement,

croyances, mécontentes, etc.), faites appel à son ange ou archange gardien ainsi qu'à votre archange gardien et demandez leur de faire l'exercice pour vous !

Quel que soit le cas, il est préférable de faire cet exercice dans un endroit protégé car les personnes sont fragilisées lors de cette activation.

Pour neutraliser les liens karmiques entre deux personnes, il est également possible qu'elles activent ensemble les deux mêmes glandes :

- soit la glande thyroïde au 4^e niveau (*R'sûkny - airsouknai*). Nécessite d'avoir atteint le **corps de Lumière** ;
- soit la glande du thymus au 5^e niveau (*Pûsqmo - poukmo*). Nécessite d'avoir atteint le **corps de Lumière**. Neutralise même les liens karmiques avec des personnes non incarnées ou lointaines ;
- le canal de Bénédiction au 3^e niveau (*M'kûlto - aimkoulto*). Permet également de neutraliser des liens karmiques négatifs avec des ancêtres ou des objets. Nécessite d'avoir atteint le **corps Christique**.



Karma familial

Nos corps sont chargés de l'héritage génétique de nos lignées familiales. Cet héritage est constitué, entre autres, de charges karmiques familiales qui nous sont transmises à la naissance et que l'on va trouver dans le corps causal.

Ces charges karmiques, étroitement liées à nos ancêtres, se manifestent par un cône négatif dans la 18^e dimension, dont la base se trouve à nos pieds. Plus le cône est haut, plus le karma familial est important. Ce cône peut jusqu'à nous englober tout entier.

S'il y a plusieurs enfants, l'héritage karmique est plus important pour l'aîné. Le premier garçon prend plus du karma de la lignée paternelle. La première fille prend plus du karma de la lignée maternelle.

Le karma familial pouvant constituer un blocage dans votre évolution, il est parfois nécessaire de s'en libérer, pour cela, il est possible d'activer :

- soit le plexus de la Terre au 2^e niveau (*Psormû - psormou*) (cf page 100) ;
- soit la Merkabah au 10^e niveau (*M'qions - aimkions*) (cf page 57) ;
- soit le Torus au 11^e niveau (code
..... (cf page 63).

Suite à ces activations, remesurez par le clair res-senti la hauteur du cône négatif qui devrait avoir diminué de taille. On peut aussi déterminer en radiesthésie le taux de pureté du karma familial avant et après une de ces activations proposées ici.

Il est parfois nécessaire de pratiquer plusieurs fois ces activations pour arriver à un taux acceptable, soit plus de 80 % de taux de pureté.

Parmi les charges inhérentes au karma familial, nous devons prendre en compte les sépultures de nos ancêtres. Il est bien de purifier la ou les tombes des parents et grands-parents car cela peut créer des charges négatives provenant des ancêtres. D'ailleurs dans certaines traditions, notamment dans la tradition chinoise, la position, l'orientation et même la forme de la tombe ont une importance.

Dans les pays où l'on peut choisir librement son lieu de sépulture et les modalités de l'enterrement, il existe de nombreux maîtres de Feng Shui dont le seul labeur est de trouver des endroits propices aux sépultures et de créer des structures de tombes qui assureront au défunt et à ses descendants un Feng shui propice aux meilleures réalisations.

Sans aller jusque-là, il est possible de chercher sur un biomètre le taux d'affectation des tombes de nos ancêtres.

Cherchez la cause : les fleurs, une cérémonie, une cheminée négative, l'orientation, un phénomène géobiologique, etc.

Si vous avez suffisamment de connaissances en géobiologie vous pourrez sûrement intervenir.

Il peut arriver aussi que certaines personnes ajoutent quelque chose dans le cercueil (photo, objet très personnel). Il est alors préférable de couper les liens entre l'objet, la photo et la personne.

Parfois, nous sommes affectés par un karma avec un ancêtre. Dans ce cas, il est possible d'activer :

- le lien ancestral au 4^e niveau (*Skultry - skultraï*). Nécessite d'avoir atteint le **corps Christique** (cf page 76).

Karma par rapport à un pays, un lieu

Il se peut que vous ayez un karma avec un pays, une ville ou un lieu particulier si vous avez commis des mauvaises actions à cet endroit.

Donc, vérifiez, avant de partir à l'étranger, si vous avez un karma négatif dans le pays où vous devez vous rendre. Pour cela, connectez-vous par le clair ressenti à votre plan vertical et pensez au pays où vous devez vous rendre. Si votre plan décale, c'est que vous avez un karma avec ce pays...

Si c'est le cas, demandez à votre guide principal ou à votre archange gardien si vous devez bien effectuer ce voyage.

Si jamais vous vous rendez en un pays dans lequel vous avez un mauvais karma, vous serez très mal accueilli dès l'aéroport et affronterez de nombreux problèmes, voire des maladies, des accidents, des agressions... L'inverse est valable également, si vous avez des liens karmiques positifs avec un pays ou un lieu, il ne vous arrivera que des bonnes choses lorsque vous vous y rendrez !

Il est possible de demander à son guide quel est le pays où l'on a le meilleur et le moins bon karma (pour y aller ou pas), mais il est aussi possible de tester par soi-même en pensant au pays où l'on désire se rendre tout en vérifiant la position de son plan vertical.

Si vous souhaitez neutraliser un karma avec un lieu, il est possible de réaliser la combinaison suivante :

- le plexus sacré au 5^e niveau (*M'rûtky - aimroutkaï*),
- le lien ancestral au 4^e niveau (*Skultry - skultraï*),
- le cœur (organe) (*Nsûmy - ainsoumaï*),
- le Naxà (*Ahoji - ahoji*).

Une fois la combinaison activée, faites Ho'oponopono (cf page 226) pour vous excuser des problèmes que vous avez engendrés en vous reliant par la pensée au lieu où cela s'est passé...

Il est nécessaire d'avoir atteint le **Corps Christique** pour pratiquer cette combinaison.



Karma par rapport à la Terre

Ce type de karma concerne les personnes qui ont saccagé ou pollué la Terre. Il est préférable de conscientiser les problèmes que vous avez engendrés afin d'avoir plus de chances que la purification fonctionne... Comme toujours votre archange gardien pourra vous aider pour cela.

Pour ces cas de karma, il est possible de réaliser la combinaison suivante :

- le lien ancestral au 4^e niveau (*Skultry - skultraï*),
- le plexus sacré au 5^e niveau (*M'rûtky - aimroutkai*),
- les glandes surrénales au 3^e niveau (*R'vymo - airvaïmo*).

Lors de cette activation, faites une méditation en présentant vos excuses et en bénissant la Terre que vous avez souillée par vos actes passés. La durée de la méditation dépend de la gravité des actes commis...

Karma par rapport aux animaux

Ce type de karma concerne ceux qui ont tué des animaux pour le plaisir, les ont exploités ou fait souffrir. Il est bien d'essayer de conscientiser ce que vous avez fait...

Pour ces cas de karma, il est possible de réaliser la combinaison suivante :

- le lien ancestral au 4^e niveau (*Skultry - skultraï*),
- le plexus sacré au 5^e niveau (*M'rûtky - aimroutkai*),
- le cœur (organe) (*Nsûmy - ainsoumaï*),
- le Torus au 3^e niveau (*Kripûa - Kripoua*).

Lors de cette activation, faites une méditation en présentant vos excuses et en bénissant les animaux auxquels vous avez nui par vos actes passés. La durée de la méditation dépend de la gravité des actes commis...



Karma collectif

Les karmas collectifs se rencontrent souvent sur les personnes qui, de par leurs décisions généralement politiques, ont causé des préjudices à toute une communauté, voire tout un peuple. Par exemple, les personnes qui sont à l'origine de la tradition des pieds bandés en chine ou qui ont favorisé cette pratique se sont créés un karma collectif.

Pour neutraliser ce karma dans toute la mesure du possible, faites intervenir la **Présence Christique** (24/72^e dimension) qui vous donnera la procédure à suivre.

Dans certains cas relativement rares, une personne a commis une grave erreur dans la vie où elle avait atteint l'initiation. Et par exemple, suite à un mauvais choix politique, elle a été à l'origine d'un conflit...

Son karma est alors si important qu'il lui faudra faire une demande de grâce, souvent auprès d'une présence particulière qu'elle devra identifier avec l'aide de la Présence Christique.

Si vous êtes dans ce cas-là, demandez s'il y a un jour précis et/ou un endroit spécial (une cathédrale par exemple) ou d'autres conditions pour faire cette demande.

Karma spirituel

Les karmas spirituels se rencontrent sur des personnes ayant détruit des temples ou manqué de respect à des êtres spirituels.

Dans ce cas, il est nécessaire de faire intervenir les présences envers lesquelles les exactions ont été commises. Elles seules pourront déterminer la procédure à suivre pour neutraliser le karma.

Autres Karmas

Karma personnel

Si vous vous êtes suicidé, activez :

- le plexus visionnaire au 2^e niveau (**Ksûty - ksoutaï**). Nécessite d'avoir atteint le **corps Monadique**.

Règles générales

s'appliquant à tous les karmas

Lors des activations pour résoudre les karmas, il est conseillé de faire appel au **Maître du Karma de l'intraterre**, une des 24 divinités galactiques présentées dans l'« Explorateur de l'Invisible » 2016.

Quel que soit le karma, il provoque une charge négative sous vos pieds (à des profondeurs variables) qui disparaîtra dès la résolution du karma. Mesurez bien avant votre action la profondeur à laquelle se trouve cette charge pour vérifier si elle a bien disparu après le soin.

Si cette charge est très proche (moins de 3 m), elle peut affecter le fonctionnement de votre premier chakra qui vous coupera des énergies telluriques et occasionnera un manque d'ancrage.



■ Liens karmiques positifs

Les liens karmiques positifs entre deux personnes peuvent être déséquilibrés si les personnes au moment de leurs dernières incarnations n'ont pas eu le temps, avant leur décès, de finir ce qu'elles avaient commencé ensemble ou bien de se transmettre ce qu'elles avaient à se transmettre.

Cela crée une résonance spéciale comme si les deux plans verticaux n'étaient pas stables tant que les personnes ne se sont pas reconnues...

Il est possible de résoudre ce « problème » en se mettant face à face et en se tenant les avant-bras comme sur le dessin.



Quand les mains s'unissent en se tenant les poignets, la porte d'énergie (Lao Gong) rentre en contact avec le point de passage important vers l'intérieur (Nei Guan). Les énergies des deux personnes rentrent en contact profondément lors de cet échange.



勞宮

Le point MC8 du méridien du maître cœur se trouve dans la paume de la main. Il se nomme Lao Gong qui signifie « palais de l'effort », c'est une porte d'énergie. (ci-dessus).

Le point MC6 du méridien maître cœur se situe à trois doigts après le poignet sur l'intérieur de l'avant bras. Il se nomme Nei Guan, qui signifie « passage important avec l'intérieur » (ci-dessous).



內關

■ Liens karmiques négatifs

Lors de vos différentes incarnations, vous avez peut-être créé des liens avec des personnes qui ne sont pas incarnées actuellement, des lieux (par exemple des lieux où vous avez été initié) ou des objets (par exemple des objets sacrés que vous avez utilisés).

Si pour une raison ou pour une autre ces objets, ces lieux ou ces personnes sont pris dans des difficultés ou des maléfices, cela va créer des liens négatifs avec vous.

Une des solutions pour s'en défaire, c'est de couper ces liens, pour cela activez :

- soit le torus au 10^e niveau en répétant 3 fois « *J'active mon torus au 10^e niveau* » (cf page 63) ;
- soit les glandes sexuelles au 5^e niveau (*Skûlny - skoulnai*). Nécessite d'avoir atteint le **corps Diamant**. À pratiquer tout seul. (cf page 124) ;
- soit la glande thyroïde au 7^e niveau (*P'vlywrû - pévlaïvrou*). Fonctionne uniquement pour les liens karmiques avec des lieux.

■ Mémoires karmiques

Les mémoires karmiques sont des charges négatives subies dans des vies antérieures dont la mémoire se perpétue, généralement des morts douloureuses ou des souffrances extrêmes dont nous avons été victimes.

Il faut dans ces cas-là neutraliser ces mémoires qui se manifestent au-dessous de nous comme des zones négatives un peu floues.

Elles se situent à des profondeurs variables, un peu comme les charges karmiques, et remontent au fur et à mesure de notre évolution pour être éliminées.

De par leur positionnement, elles peuvent créer un blocage du premier chakra qui vous coupe de l'énergie tellurique.

De plus, selon sa nature, la mémoire peut vous créer des peurs conscientes ou inconscientes dont vous ne comprenez pas l'origine. Par exemple, si vous êtes mort noyé dans une autre vie, dans celle-ci vous aurez sûrement peur de l'eau...

NOTA

Certaines mémoires sont si puissantes qu'elles constituent un blocage majeur pour votre initiation.

Si votre archange gardien vous demande de la conscientiser avant de l'enlever, il vous faudra l'interroger pour en connaître la substance.

Pour neutraliser les *mémoires qui n'ont pas besoin d'être conscientisées* ou qui ont été conscientisées, il est possible d'activer :

- soit le thymus au 3^e niveau (*Jyktû - jaïktou*). Purifie les mémoires karmiques du corps atomique. Accessible à tous ;
- soit le pancréas au 6^e niveau (*R'nhûly - airnoulai*). Nécessite d'avoir atteint le **corps Diamant** (cf page 119) ;
- soit le lien ancestral au 3^e niveau (*T'vûrik - tévourik*). Nécessite d'avoir atteint le **corps Diamant** (cf page 75) ;
- soit le 9^e cœur au 2^e niveau. Nécessite d'avoir atteint le **corps de Gloire**. (cf page 134) ;
- soit la Merkabah au 11^e niveau (*Romtos - romtos*) (cf page 57) ;
- soit le Torus au 2^e niveau (*Pryrû - prairou*) (cf page 60). Supprime les mémoires et les kystes.



Les *mémoires karmiques du corps bouddhique* sont parfois accompagnées de kystes émotionnels internes karmiques dans le corps bouddhique qu'il vous faudra également supprimer. Vous pouvez le faire en activant :

- Le pancréas au 7^e niveau (*Ksûpry - ksouprai*). Nécessite d'avoir atteint le **corps Christique**

Lors de ce soin, restez en méditation et prenez conscience de cette libération.

■ Secrets de famille

Les secrets de famille sont des expériences intenses (souvent négatives) vécues par vous, un proche ou un de vos ancêtres, lesquelles ont été cachées et engendrent des troubles inconscients, affectant tous les membres d'une même famille.

Votre archange gardien sait si vous êtes affecté par ce genre de problème.

Quelle que soit la façon dont vous détectez ce problème (radiesthésie, kinésiologie ou autres), cherchez d'où il vient en interrogeant votre archange gardien (le secret peut venir de vous, d'un membre de votre famille encore en vie ou d'un de vos ancêtres) et de quoi il s'agit (meurtre, abandon, inceste, viol, adultère, vol, trahison, mensonge, etc.).

Il est difficile d'imaginer qu'un secret de famille puisse venir de vous-même. C'est pourtant le cas d'une personne qui n'avait jamais dit à ses enfants qu'ils étaient issus d'une insémination artificielle car leur père était stérile. Ces deux enfants de 26 et 29 ans ignoraient depuis toujours que leur père n'était pas leur vrai père... Or, même si cette pratique n'est pas en soi négative, le fait qu'elle soit cachée et qu'elle trahisse la véritable origine de ces deux enfants créait un problème qui affectait la mère et certainement les enfants à leur insu !

Ces secrets entraînent des troubles en lien avec leurs causes. Par exemple, si une de vos ancêtres a subi un viol, toutes les femmes de la famille peuvent ressentir des peurs ou des inhibitions au niveau sexuel. De la même façon, les enfants illégitimes issus d'un adultère, par exemple, pourront avoir, leur vie durant, des problèmes avec la justice...



Quel qu'il soit, le secret de famille peut porter atteinte parfois jusqu'à 7 générations !

Pour éliminer les conséquences de ce genre de secret, demandez à votre archange gardien s'il doit être conscientisé.

Si c'est le cas, vous devez l'interroger pour en découvrir l'origine mais dans les deux cas, vous pouvez éliminer ses effets négatifs en activant :

- soit le plexus de l'Amour au 3^e niveau (R'nûypo - *airnouai*po). Nécessite d'avoir atteint le **corps Monadique** (cf page 90) ;
- soit le pancréas au 7^e niveau (Ksûpry - *ksouprai*). Nécessite d'avoir atteint le **corps Christique** (cf page 119).

■ Vœux et serments

Certains d'entre nous ont, au cours de leurs vies précédentes ou même dans celle-ci, fait des vœux ou des serments. La plupart, prononcés généralement au cours d'une cérémonie religieuse, se sont inscrits dans le corps causal ou bouddhique et perdurent à travers le cycle des réincarnations. Le problème c'est qu'ils vous affectent à votre insu en modifiant votre réalité d'aujourd'hui.

J'ai souvent rencontré des femmes « stériles » qui étaient sous l'influence d'un vœu de ne plus jamais avoir d'enfant. Elles étaient loin de s'imaginer lorsqu'elles le prononcèrent que ce vœu allait les poursuivre sur plusieurs vies !

Une personne ayant par exemple fait le vœu de pauvreté dans une vie précédente n'arrivera jamais à faire des économies dans cette vie. Les personnes ayant fait le vœu de chasteté auront des difficultés à rencontrer des partenaires qui leur conviennent, etc.

En ce qui concerne les vœux, en voici quelques-uns que nous rencontrons fréquemment lors des équilibrages énergétiques :

- vœu de pauvreté,
- vœu de chasteté,
- vœux d'allégeance,
- vœu de pénitence,
- vœu d'obéissance,
- * vœu de silence,
- * vœu de célibat,
- vœu de ne plus avoir d'enfant.

Pour *neutraliser les vœux et les serments*, il est possible d'activer :

- la Kundalini au 4^e niveau (P'mirtû - *Pé-mirtou*). Nécessite d'avoir atteint le **corps d'Illumination** (cf page 129).

Pour enlever les *vœux du corps bouddhique*, il est possible d'activer :

- la glande pituitaire au 5^e niveau (*K'linstû - kalinstou*). Nécessite d'avoir atteint le **corps Monadique**.



De la même façon qu'il existe des vœux, il existe aussi des serments qui généralement sont :

- des serments de fidélité (par lequel le vassal jurait fidélité et assistance à son suzerain),
- des serments judiciaires (serments prêtés devant le juge),
- des serments politiques (dévouement au gouvernement),
- des serments de vengeance, etc.,
- des serments initiatiques (prononcés au moment d'un rite d'initiation).

Pour neutraliser un serment, vous pouvez activer :

- le plexus solaire au 5^e niveau (*L'sinto - elsinto*). Nécessite d'avoir atteint le **corps Monadique** (cf page 93) ;
- la Fontaine de Jouvence au 4^e niveau (*Phyrnû - fairnou*). Nécessite d'avoir atteint le **corps Diamant** (cf page 139).

Les serments peuvent constituer des *blocages* pour parvenir à l'initiation. J'ai rencontré par exemple une personne qui avait fait le serment dans une vie précédente de ne plus faire partie d'une religion, or elle avait été baptisée par ses parents quand elle était bébé... Le serment ayant été rompu, cela constituait un blocage majeur pour son évolution jusqu'à ce qu'elle ait neutralisé ce serment.

■ Croyances limitantes ou erronées

Les émotions que nous n'avons pas réussi à exprimer s'enregistrent dans notre corps et créent parfois des conflits intérieurs qui peuvent rester des années en sourdine.

Ces conflits non résolus génèrent des programmes de comportements inconscients qu'un choc émotionnel identique revécu quelques années plus tard peut réactiver.

Ils peuvent engendrer des troubles dans notre vie de relation (affective, sexuelle, professionnelle...) et/ou des maladies.

Il est possible d'en trouver sur les plans astral, mental, causal et bouddhique.

Pour neutraliser *celles qui n'ont pas besoin d'être conscientisées*, activez :

- le Torus au 4^e niveau (*Skûtra - skoutra*) (cf page 61).

Il est possible de mesurer par le clair ressenti la présence de croyances erronées ou limitantes qui forment des boules négatives au-dessus de votre tête parfois à plus de 10 m de haut.

Elles devraient normalement avoir toutes disparu à la suite de ce soin. Remesurez-vous une semaine ou un mois plus tard et si des croyances sont revenues, essayez de les identifier...

■ Baptêmes et mariages

Les actes religieux (cela dépend évidemment des religions) tels que baptêmes et mariages peuvent parfois laisser des mémoires négatives qui affectent le corps causal ou bouddhique et créent des limitations.

Vous pouvez vérifier avec votre archange gardien si c'est le cas pour vous.

Si la réponse est positive, il est possible d'activer :

- le canal de Bénédiction au 3^e niveau (M'kûlto - aimkoulto) (cf page 69).

Si votre archange gardien vous informe que ces mémoires affectent votre glande pinéale, vous pouvez également la purifier en utilisant le code de purification « K'shûry », prononcez Kachouraï.

Répétez trois fois ce code à voix haute en plaçant vos mains de chaque côté de votre tête à environ 20 cm. Normalement, vous devrez sentir une forte énergie se dégager de votre tête pendant 3 minutes.

■ Le sang

Le sang est beaucoup plus important que ce que nous pouvons supposer. Il est d'ailleurs considéré dans certaines traditions comme le véhicule de l'âme.

Beaucoup de problèmes viennent de transfusion sanguine car le sang peut être porteur du karma de la personne qui le donne (par exemple). C'est pourquoi dans certains groupements religieux, les transfusions sanguines sont fortement déconseillées, voire interdites !

Si vous avez reçu du sang d'autres personnes et que vous souhaitez *couper tous liens provenant des donneurs*, il est possible d'activer :

- la Merkabah au 6^e niveau (Vryoms - vrioms) (cf page 56).



Par contre, si vous avez donné votre sang, il faut savoir que vous avez créé un *lien avec le receveur* ou les receveurs... Pour l'éliminer, il est possible d'activer :

- la Kundalini au 2^e niveau (Illyû - Ili-ou). Nécessite d'avoir atteint le **corps Monadique** (cf page 127).



D'autres problèmes peuvent venir de la *consanguinité*, même si cela s'est produit dans d'autres vies... Dans ce cas-là, activez :

- le plexus de la Terre au 1^{er} niveau (Kûvhuay - kou-vu-ai) (fonctionne uniquement si cela provient de cette vie).

- le Torus au 9^e niveau (cf page 62) (fonctionne pour la consanguinité d'origine karmique).



Pour ces mêmes raisons, il est déconseillé de donner des organes après sa mort (mélange de karma, mémoires, ...). Si l'on ne souhaite pas de prélèvements d'organes après son décès, il faut s'inscrire sur le registre de refus du don d'organe <http://www.dondorganes.fr/046-comment-exprimer-son-refus>, sinon par défaut, il y a accord pour les donner !

Bien sûr vous pouvez considérer que l'opportunité de sauver d'autres vies est prioritaire et accepter les conséquences de votre choix.



En ce qui concerne les produits chimiques ou les implants dans le sang, il est possible d'activer :

- soit le plexus central au 7^e niveau (L'pnusy - elpnusai). Pour cela, vous devez avoir atteint le corps Diamant ;
- soit le canal Antahkarana au 6^e niveau (Arûtky - aroutkai). Nécessite d'avoir atteint le corps Christique (cf page 72) ;
- soit le Torus au 9^e niveau en disant 3 fois « J'active le Torus au 9^e niveau » (cf page 62).

■ Anesthésie générale et péridurale

Les anesthésies générales, voire même partielles comme la péridurale provoquent des dégradations dans le corps causal qui se manifestent comme des fissures ou des fragmentations.

Pour remédier à cela, il est possible d'activer :

- soit la Merkabah au 7^e niveau (Ylihoé - ilioé) (cf page 56) ;
- soit le Torus au 9^e niveau en disant 3 fois « J'active le Torus au 9^e niveau » (cf page 62).

Quelle que soit l'activation que vous choisissiez, ce problème devrait se résoudre et votre corps causal être purifié. Vérifiez sur un biomètre si le taux de pureté de votre corps causal a augmenté.

■ Liens familiaux

Nous sommes liés aux membres de notre famille par différents facteurs tels que : le sang, les ancêtres, les liens karmiques, etc.

Ces liens peuvent nous affecter dans la mesure où des membres de notre famille se comportent mal ou vivent des événements destructurants.

Au-delà de l'aide que nous pouvons parfois leur apporter, il y a des cas où il est préférable de *couper les liens* afin de ne pas subir les influences nocives de ces relations.

Pour cela, vous pouvez activer :

- soit le pancréas au 3^e niveau (Tlûrky - tLOURKAI). Nécessite d'avoir atteint le **corps de Sagesse** (cf page 118) ;
- soit la Fontaine de Jouvence au 11^e niveau (Kûrshy - KOURCHAI). Nécessite d'avoir atteint le **corps Christique** (cf page 142).

Ces liens peuvent se recréer chaque fois que vous entrez en contact avec eux ...

Il est également possible de *purifier les liens émotionnels entre deux personnes* en activant :

- le pancréas au 2^e niveau (R'nûsy - AIRNOUZAI). Nécessite d'avoir atteint le **corps Monadique** (cf page 118).

Pour se *libérer de certains liens familiaux* qui nous affectent profondément au niveau émotionnel, il est possible d'activer :

- le pancréas au 6^e niveau (R'nhûly - AIRNOULAI). Nécessite d'avoir atteint le **corps Diamant** (cf page 119).



Pour *couper tous les liens négatifs* :

Si vous êtes dans le corps Diamant, vous possédez (parfois à votre insu) un **cobra diamant** capables de couper tous les liens négatifs mêmes karmiques. Demandez lui de vous couper tous les liens afin d'être sûr de ne pas être affecté par ce type de problème.



■ Intégration de l'âme, appelée parfois « recouvrement d'âme »

Pour la plupart d'entre nous, notre âme n'est pas complètement présente dans notre corps causal et cela peut créer une sensation de « manque », d'incomplétude...

En mesurant sur un biomètre « 100 % » et en demandant combien de pourcentage d'âme habite notre corps, nous allons nous rendre compte que nous avons peut-être des parties manquantes.

J'ai bien souvent constaté que ce chiffre tourne autour des 80 / 90 % ! C'est-à-dire qu'il y a bien souvent des parties d'âmes manquantes qui sont restées « prisonnières » dans le passé. En mesurant ce paramètre dès le départ, vous avez déjà une idée des difficultés que vous pouvez avoir vécues dans d'autres vies...

Si le pourcentage d'âme intégrée dans le corps est à moins de 70 %, demandez à votre archange gardien si vous devez commencer par là.

La plupart du temps, ces parties sont manquantes car, au moment de la mort lors de vies précédentes, vous avez subi des chocs violents, des sévices, des maléfices ou bien votre corps a été disloqué, brûlé ou désintégré pour différentes raisons.

À ce moment-là, l'âme se morcelle et ses fragments se retrouvent dans ce que l'on pourrait nommer en terme chamanique « la réalité non ordinaire », au-delà du temps et de l'espace.

Cela peut également se produire si des problèmes surgissent au moment de l'incarnation, quand l'âme prend possession du corps dans le ventre de sa mère.

Bien que plus rare, dans le cas d'une mort par explosion nucléaire, de grandes parties d'âme sont désintégrées.

L'incinération peut également causer des dommages si elle est effectuée avant les trois jours qui suivent le décès. Dans tous les cas, cette période de trois jours est à prendre en compte pour que l'âme puisse monter intégralement dans la Lumière. La mise au « frigo », ralentit le départ des corps spirituels.

Quelle que soit la raison, il est bien de récupérer ces parties manquantes afin de redonner à l'individu sa « plénitude d'incarnation », car l'âme assure l'intégrité spirituelle de l'individu.

Les chamanes connaissent bien ce processus qui consiste à récupérer les parties d'âme manquantes. Ils font pour cela de longs et dangereux voyages chamaniques dans les mondes d'en bas (4^e et 6^e dimensions) afin d'essayer de libérer ces parcelles d'âme.



Aujourd'hui, le travail du bioénergéticien consiste à rétablir cette intégrité en récupérant les parties manquantes afin que l'individu retrouve la pleine possession de ses moyens et ressente la connexion intime qui le relie à sa mission de vie.

Pour cela, je vous propose une combinaison qui vous permettra de *récupérer des parties d'âme manquantes*, il s'agit d'activer :

- le pancréas au 7^e niveau (*Ksûpry - ksouprai*),
- le plexus de la Terre au 7^e niveau (*Sruvmo - sruvmo*),
- le lien ancestral au 3^e niveau (*T'vûrik - tévourik*).

Pour réaliser cette combinaison, vous devez avoir atteint le **corps Christique**.

Lors de ce soin, qui donne une sensation de plénitude, vous allez ressentir votre corps se remplir de quelque chose d'indéfinissable et votre champ d'énergie se dilater...

Sauf cas exceptionnel, cela fonctionne à chaque fois et il est presque toujours possible de récupérer les parties manquantes. Si cependant, suite à cette activation, vous vous apercevez qu'il reste encore plus de 10 % d'âme manquante, faites appel à un bioénergéticien de notre école ([site www.oviloroi.com](http://www.oviloroi.com)) qui fera le nécessaire pour les récupérer.

Une fois l'âme récupérée, il vous faudra parfois plusieurs semaines pour intégrer les nouveaux paramètres. Cela peut engendrer certains changements dans votre manière de vivre...

■ Soins de l'âme

Si au cours de cette vie, vous avez vécu des souffrances que vous avez eu du mal à transmuter, elles créent ce que je nomme une « blessure de l'âme ».

Pour vérifier si votre âme est en souffrance, connectez-vous à elle en testant votre plan vertical. Si l'âme décale votre plan vertical, il y a sûrement une blessure consciente ou inconsciente que vous avez vécue dans cette vie qui s'est enregistrée.

Essayez en interrogeant votre archange gardien de situer l'époque où le traumatisme s'est produit ainsi que l'événement ou l'émotion l'ayant engendré. Ensuite, vous avez le choix entre plusieurs systèmes internes qui lors de leur activation donnent des *soins à l'âme* :

- soit le plexus de la Terre au 4^e niveau (*R'trushy - airtruchai*) (cf page 100) ;
- soit la glande pituitaire au 7^e niveau (*L'tykho - èl-taiko*). Nécessite d'avoir atteint le **corps d'Illumination** (cf page 109) ;
- soit la glande du thymus au 7^e niveau (*Nyltû - nailtou*). Nécessite d'être dans le **corps Diamant** (cf page 117) ;
- soit la Fontaine de Jouvence au 7^e niveau (*Psytrû - Psaitrou*). Nécessite d'avoir atteint le **corps de Gloire** (cf page 140) ;
- soit le Torus au 11^e niveau. Purifie les blessures karmiques de l'âme. Nécessite d'être parvenu au **corps Christique** (cf page 63) ;
- soit les glandes sexuelles au 4^e niveau (*P'whûty - péwoutai*). Fonctionne uniquement pour les blessures karmiques de l'âme. Peut être pratiqué tout seul. Nécessite d'avoir atteint le **corps de Lumière** (cf page 124).

Plusieurs activations sont parfois nécessaires, mais dès la première intervention l'âme se recentre.

Pour aligner le corps physique et l'âme (problème d'incarnation)

Il arrive parfois que notre âme ne soit pas totalement alignée à notre corps physique. Vous pouvez le vérifier sur un biomètre universel en testant le taux d'alignement du corps physique et de votre âme qui devrait être à 100 %.

Si ce n'est pas le cas ou que vous avez un doute sur vos mesures, vérifiez vos résultats avec votre ange gardien qui connaît la réponse. Dans tous les cas, vérifiez après le soin que tout est bien rentré dans l'ordre et que votre corps physique est bien aligné avec votre âme.

Les principales causes possibles de ce problème sont :

- Problèmes au moment de la conception :
 - ✦ les parents ne désiraient pas avoir un enfant,
 - ✦ les parents désiraient un enfant du sexe opposé,
 - ✦ viol.
- Problèmes pendant la grossesse.
- Problèmes à l'accouchement :
 - ✦ l'enfant n'est pas relié à son origine avant de couper le cordon,
 - ✦ l'enfant se présente par le siège,
 - ✦ la procidence du cordon (cordon devant la tête),

- ✦ la circulaire du cordon (cordon autour du cou).

- Problème de reliance : vous n'avez pas été élevé par vos vrais parents.
- Refus d'incarnation.
- Réincarnation après une mort dans le ventre de sa mère lors d'une fausse couche.
- Réincarnation dans le sexe opposé à son souhait.


Pour résoudre ce problème, il est possible d'activer :

- soit le canal de Bénédiction au 2^e niveau : (Nûmry - noumrai). Nécessite d'être parvenu au **corps Diamant** ;
- soit la glande pituitaire au 9^e niveau (M'rurûk - èm-rurouk). Nécessite d'être parvenu au **corps de Gloire** (voir page 109) ;
- soit le Torus au 11^e niveau. Nécessite d'être parvenu au **corps Christique** (cf page 63).



Pour purifier son âme, il est possible d'activer :

- la Fontaine de Jouvence au 10^e niveau (R'krowhy - erkrowai). Nécessite d'avoir atteint le **corps christique** (cf page 141).



■ Vos ailes archangéliques

Quand votre corps atmique a franchi le passage de la 33^e dimension et que votre ange gardien a laissé sa place à un archange gardien, vos ailes angéliques qui étaient dans le corps causal se sont transformées en ailes archangéliques beaucoup plus grandes, environ 25 m de haut et qui sont maintenant dans le corps bouddhique. À partir du corps monadique, elles passeront dans le corps atmique.

Elles peuvent apparaître en activant le plexus angélique et chaque fois que vous déclenchez le Feu du Cœur.

Vos ailes sont comme des antennes qui vous relient au monde spirituel et vous permettent de rayonner la Lumière autour de vous. Elles possèdent différentes couleurs qui changent en fonction de nos états d'âme. Elles peuvent être tachées de noir si nous agissons à l'encontre des lois universelles.

Quelquefois elles sont déchirées, détériorées, voire même coupées, parfois pour des raisons très anciennes car je vous rappelle qu'elles font partie de nos corps spirituels et nous suivent depuis plusieurs vies. Vérifiez-les, car si c'est le cas, votre ressenti peut en être affecté et cela peut même engendrer un blocage vous empêchant d'évoluer et d'intégrer les corps supérieurs... (voir page 34).

Vos ailes peuvent s'abîmer pour de multiples raisons (magie, antenne HF, déception, désillusion, combat, etc.). C'est peut-être de là que vient l'expression populaire « y laisser des plumes ! ».

Il est d'ailleurs conseillé d'éviter de déployer ses ailes dans certains lieux que vous sentirez sûrement instinctivement, comme par exemple quand on passe sous les portiques d'autoroute ou sous une ligne à haute tension !

Je vous conseille donc de mesurer sur un biomètre universel le taux de pureté de vos ailes. Si ce taux ne dépasse pas 90 %, il est préférable de vous faire faire un soin.

Pour cela vous pouvez activer :

- soit la glande pinéale au 7^e niveau (*R'vokû - airvokou*). Nécessité d'être parvenu au **corps d'Illumination**. Purifie et répare les ailes archangéliques (cf page 105) ;
- soit le plexus angélique au 5^e niveau (*Vérûky - véroukaï*). Nécessite d'avoir atteint le **corps Christique**. Répare les ailes endommagées (cf page 89) ;
- soit le Torus au 8^e niveau : en disant 3 fois « *J'active le Torus au 8^e niveau* ». Répare vos ailes archangéliques, abîmées, brisées, déchiquetées (cf page 62).

■ Charges émotionnelles et karmiques du corps bouddhique

Les émotions fortes que vous avez vécues dans cette vie ainsi que dans vos vies passées, souvent au moment de votre décès, se sont inscrites dans le corps bouddhique qui est en étroite relation avec le corps astral (voir schéma). Certaines se sont concentrées pour créer des kystes, d'autres sont restées sous forme de charges plus ou moins diffuses qui peuvent être externes ou internes.

Vous les détecterez en scannant le corps bouddhique, par radiesthésie ou en demandant à votre archange gardien. Si vous êtes affecté par un kyste externe ou interne, activez :

- soit le plexus central au 6^e niveau (**Prusly - pruslai**). Fonctionne uniquement pour les kystes internes du corps bouddhique. Nécessite d'avoir atteint le **corps de Lumière** ;
- soit la Merkabah au 11^e niveau (**Romtos - romtos**). Fonctionne uniquement pour les kystes internes et externes du corps bouddhique (cf page 57) ;
- soit le Torus au 2^e niveau (**Pryrû - prairou**). Fonctionne uniquement pour les kystes externes du corps bouddhique (cf page 60).

Dans certains cas, il est possible de purifier soi-même ses charges émotionnelles du corps bouddhique en travaillant sur le pardon, pour cela il est nécessaire d'activer :

- le 13^e chakra (**orki**) ;
- le plexus du pardon (*entre les genoux*) (**Jaiû**) ;
- le pancréas au 3^e niveau (**TIûrky - tlorukai**) ;
- le Feu de l'Intuition au 2^e niveau ;

Ensuite demandez pardon à tous ceux que vous avez offensés, blessés ou meurtris et pardonnez à tous ceux qui vous ont fait du mal. L'idéal est de faire ce pardon à genoux dans l'herbe.

Pour les kystes karmiques, qu'ils soient dans le corps causal ou bouddhique, il est possible (si vous êtes parvenu au corps Christique) d'utiliser la combinaison suivante qui les éliminera :

- le thymus au 5^e niveau (**Pûsqmo - pouqmo**) ;
- le plexus visionnaire au 5^e niveau (**Psûty - psoutai**) ;
- le méridien de la vessie (**Rhyû - ra-i-you**) ;
- le 7^e chakra (**Khiû - kiou**) ;
- le cœur (organe) (**Nsûmy - ainsoumai**).

Lors de l'activation de l'un de ces systèmes, faites une méditation de quelques minutes pour ressentir ce qui va se passer. Revérifiez ensuite si le kyste est toujours là. S'il n'est pas parti c'est que vous devez le conscientiser.

À ce moment-là il est préférable de savoir communiquer avec son archange gardien...



■ Kystes émotionnels et karmiques

Si des kystes émotionnels (externes ou internes) affectent votre corps bouddhique, il faut également les enlever car ils peuvent gravement affaiblir la zone dans laquelle ils se trouvent. Un certain nombre de cancers ont entre autres pour origine ce genre de kyste.

J'ai ainsi connu une personne qui souffrait d'un cancer des ovaires dont la principale cause était un kyste émotionnel au bas ventre qu'elle s'était créé lors de sa vie précédente où elle était morte en couches.

Demandez préalablement à votre archange gardien s'il est nécessaire de conscientiser la nature de la charge ou du kyste avant de l'enlever car cela permet parfois de comprendre certaines situations vécues dans cette vie.

Pour supprimer les kystes internes du corps bouddhique, il est possible d'activer :

- soit la glande pituitaire au 7^e niveau (L'tykho - èl-taïko). Nécessite d'avoir atteint le **corps d'Illumination** (cf page 109) ;
- soit le plexus visionnaire au 4^e niveau (Prytsû - praitsou). Nécessite d'avoir atteint le **corps Diamant** (cf page 87) ;
- soit la Fontaine de Jouvence au 9^e niveau (R'vyksû - ervaiksou). Supprime les liens karmiques du corps bouddhique. Nécessite d'avoir atteint le **corps Christique** (cf page 141).

■ Mauvaises initiations

Que ce soit dans cette vie ou dans une autre, vous avez peut-être vécu une mauvaise initiation. Celle-ci, comme la plupart des initiations, va s'inscrire dans le corps bouddhique créant parfois un blocage qui va se perpétuer dans toutes les vies suivantes. Qu'entend-on par « mauvaise initiation » ?

- une initiation donnée par un groupe (ou un individu) qui n'est pas au service de la Lumière, c'est-à-dire des lois universelles...
- une initiation qui ne correspond plus à vos besoins actuels...
- une initiation mal faite en raison de paramètres extérieurs (mauvaises dates, symboles mal placés, mauvaises orientation, manque de préparation, etc.),
- une initiation polluée par des forces obscures qui se sont introduites durant le rituel,
- un rituel (baptême, mariage) vécu dans une religion « galvaudée »...
- et sûrement d'autres cas que je n'imagine même pas...

Le code « N'pymos » (*ainpaimos*) prononcé trois fois en conscience à voix haute peut dissoudre les mauvaises initiations. Sinon, il est possible d'activer :

- soit la glande pinéale au 9^e niveau (P'stomlû - péstomlou). Nécessite d'être dans le **corps de Gloire** (cf page 106) ;
- soit la Merkabah au 4^e niveau (Alhûas - alouas). Neutralise les mauvaises initiations du corps bouddhique (cf page 55).

Pour récupérer le bénéfice des bonnes initiations que vous avez vécues dans les vies antérieures et les intégrer dans vos corps spirituels, activez :

- le canal Antahkarana au 3^e niveau (R'nirû - airnirou). Nécessite d'être dans le **corps Diamant** (cf page 71).

■ Nanotechnologie

La nanotechnologie est une technologie à l'échelle nanométrique (le nanomètre équivaut à un milliardième de mètre) qui englobe une série de techniques utilisées pour manipuler la matière à l'échelle des atomes et des molécules. Il faut savoir qu'à cette échelle, les propriétés de la matière peuvent se transformer de façon spectaculaire.

Les scientifiques exploitent les changements de propriétés à l'échelle nanométrique pour créer de nouveaux matériaux et modifier les anciens. On utilise déjà des nanoparticules (autrement dit, des composés de taille inférieure à 100 nm) dans des milliers de produits commerciaux.

La nanotechnologie est présente dans de nombreux objets et denrées qui ne font l'objet d'aucune réglementation ni étiquetage obligatoire. Elle est utilisée dans les produits alimentaires, les cosmétiques, les lessives, les vêtements, les vaccins, etc.

Les nanoparticules contenues dans ces différents produits pénètrent dans le corps et franchissent toutes les barrières de protection, même la barrière hémato-encéphalique qui protège le cerveau des agents infectieux, des toxines et des hormones circulant dans le sang.

Les nanoparticules créent ainsi divers problèmes pouvant provoquer, entre autres, la fermeture du chakra de la gorge (5^e chakra) et, dans certains cas, agir négativement sur la glande du thymus qui gère notre immunité.

Les effets produits par la nanotechnologie peuvent se tester en mesurant ce chakra et cette glande. Sinon, scannez-vous en recherchant des traces de nanotechnologie ou demandez à votre archange gardien si vous êtes affecté par des nanoparticules.

Ces nanoparticules sont considérées comme des implants que l'on peut trouver dans tous les corps.

Pour éliminer les implants nanotechnologiques dans les corps de la personnalité, il est possible d'activer :

- la glande pituitaire au 3^e niveau (P'tynkû - pétaïnkou).



pour éliminer les implants nanotechnologiques du corps bouddhique, il est possible d'activer :

- ◊ le plexus de la Terre au 1^{er} niveau (Kûvhuay - kou-vu-aï).



Pour éliminer les implants nanotechnologiques du corps atmique, il est possible d'activer :

- la glande pituitaire au 9^e niveau (M'rurûk - èm-rurouk). Nécessite d'avoir atteint le corps de Gloire.
- la Fontaine de Jouvence au 11^e niveau (Kûrshy - kourchai). Nécessite d'avoir atteint le corps Christique (cf page 142).



Pour neutraliser les nanoparticules dans le corps, activez :

- la Fontaine de Jouvence au 10^e niveau (R'krowhy - erkrowai). Nécessite d'avoir atteint le corps Christique (cf page 141).

■ Métaux lourds

Les métaux lourds sont très difficiles à éliminer de notre corps. Ils s'y accumulent au fil du temps, en raison de différentes causes telles que : tuyaux de plomberie, amalgames dentaires, ustensiles de cuisine, gaz d'échappement, additifs alimentaires, certains poissons, etc.

Du point de vue énergétique, les métaux lourds affectent principalement les corps éthérique et atmique.

Quand on recherche par clair ressenti où se situe la zone qui concentre les charges négatives liées aux métaux lourds, c'est sous les pieds que l'on va la trouver !

Pour les supprimer du *corps éthérique*, activez :

- le plexus de la Terre au 6^e niveau (*N'shuko - ainchuko*). Nécessite d'avoir atteint le **corps Diamant** (cf page 101).

Pour les supprimer du *corps atmique*, activez :

- la Fontaine de Jouvence au 9^e niveau (*R'vyksû - ervaiksou*). Nécessite d'avoir atteint le **corps Christique** (cf page 141).

Comme toujours, faites les contrôles nécessaire soit en radiesthésie, soit par le clair ressenti afin de valider la disparition des influences négatives liés à ces métaux.

Ces soins n'excluent pas la possibilité de les éliminer d'une façon physique en consommant des aliments aux propriétés chélatrices, comme par exemple l'ail, la coriandre, le charbon actif, le Miso, le kombucha ou l'algue Chlorella.

■ Radioactivité

Entre l'impact du nucléaire, les rejets accidentels, l'irradiation de la nourriture à des fins de conservation, la radioactivité médicale, la radioactivité naturelle, les expériences militaires, le thé chinois et j'en passe, il est prudent d'examiner si vous n'êtes pas affecté par des éléments radioactifs.

Quelle que soit la raison pour laquelle vous avez subi des radiations, dans cette vie ou dans une autre, vos corps spirituels peuvent être endommagés. Selon le type de radiations, votre corps atmique, principal corps affecté ici peut être plus ou moins endommagé.

Comme nous n'utilisons pas d'instruments de mesure conventionnels, nous détecterons par radiesthésie en utilisant le biomètre (page 246).

Pour *diminuer les pollutions radioactives* dont vous êtes victime, activez :

- « **Morivhya interne** » (cf page 221).

Pour vous *protéger en cas de pollution avérée*, activez :

- le thymus au 7^e niveau (*Nyltû - nailtou*) (cf page 117).

■ Mémoires du corps atmique

Les mémoires des expériences vécues peuvent, dans certaines circonstances, s'inscrire dans le corps atmique.

Il en est ainsi pour les mémoires de rapport sexuels par exemple et pour certaines mémoires karmiques.

Si vous avez détecté que vous êtes affecté par ce genre de mémoire, vous pouvez activer :

- soit le plexus visionnaire au 5^e niveau (*Psûty - psoutai*). Nécessite d'avoir atteint le **corps Diamant** (cf page 87) ;
- soit le plexus central au 7^e niveau (*L'pnusy - elpnusai*). Nécessite d'avoir atteint le **corps Diamant** (cf page 96).

Comme la plupart des problèmes subtils, ces mémoires peuvent être détectées par le clair senti, la radiesthésie ou la communication avec votre archange gardien.

■ L'A.D.N.

Comme je l'ai déjà dit dans le paragraphe sur les blocages pour atteindre l'initiation, un certain nombre d'entre eux provient de problèmes affectant l'ADN.

Pour savoir si tel est votre cas, mesurez le taux de pureté de votre ADN. S'il est inférieur à 90 %, cela peut constituer un blocage et vous avez sûrement besoin d'un soin.

Purification de l'ADN

Votre ADN peut être détérioré pour différentes raisons (vieillesse, radiations, OGM...) et il peut, de surcroît, contenir des implants.

Pour savoir où vous en êtes, mesurez sur le biomètre universel le taux de pureté de votre ADN, avant et après votre intervention.

Pour le *purifier*, vous pouvez intervenir de différentes façons en activant :

- soit le **sceau de Salomon** au 4^e niveau. Nécessite d'avoir atteint le **Corps Christique**. Dites simplement 3 fois « *J'active le sceau de Salomon au 4^e niveau* » puis orientez vos mains paume tournées vers vous durant 5 minutes (cf page 53) ;
- soit le plexus visionnaire au 5^e niveau (*Psûty - psoutai*). Purge l'ADN de certaines programmations négatives. Nécessite d'avoir atteint le **corps Christique** (cf page 87).

Pour *supprimer les implants* de l'ADN, activez :

- soit le plexus angélique au 3^e niveau (*Minjay - minjai*). Nécessite d'avoir atteint le **corps Monadique**. Neutralise exclusivement les implants génétiques ;
- soit le plexus visionnaire au 3^e niveau (*Pnysûk - pnaïsouk*). Nécessite d'avoir atteint le **corps de Lumière** (cf page 86) ;
- soit la glande pituitaire au 7^e niveau (*L'tykho - èl-taïko*). Nécessite d'avoir atteint le **corps d'Illumination**(cf page 109) ;
- soit la Fontaine de Jouvence au 8^e niveau (*L'shûry - elchourai*). Nécessite d'avoir atteint le **corps de Gloire** (cf page 141).

Actualisation de l'ADN

Pour cela, il est possible d'activer :

- soit votre lien ancestral au 2^e niveau (*Sûnwry - sounvry*). Nécessite d'avoir atteint le **corps de Lumière** (cf page 75) ;
- soit la Fontaine de Jouvence au 6^e niveau (*Tlûsky - tlouskai*). Nécessite d'avoir atteint le **corps de Gloire** (cf page 140).

Pour *régénérer l'ADN*, il est possible d'activer :

- la glande du thymus au 4^e niveau (*Mohûp - mohoup*). Nécessite d'être dans le **corps de Lumière** (cf page 116).

Pour *actualiser l'ADN par rapport aux fréquences cosmiques*, il est possible d'activer :

- soit le plexus angélique au 5^e niveau (*Vérûky - véroukai*). Nécessite d'avoir atteint le **corps Christique** ;

- soit le canal Antahkarana au 3^e niveau (*R'nirû - airnirou*). Nécessite d'être dans le **corps Diamant** (cf page 71).

Pour *actualiser l'ADN par rapport à son évolution personnelle*, il est possible d'activer :

- soit la glande thyroïde au 6^e niveau (*R'kryso - airkraïso*). Nécessite d'être dans le **corps de Gloire** (cf page 113) ;
- soit les glandes sexuelles au 3^e niveau (*R'toksy - airtoksai*). Nécessite d'avoir atteint le **corps Monadique** (cf page 123).

Pour *supprimer les limitations de l'ADN* il est possible d'activer :

- la glande pinéale au 3^e niveau (*R'nhyro - airnaïro*) (cf page 104).

Pour *réinitialiser l'ADN*, il est possible d'activer :

- la glande pinéale au 6^e niveau (*N'trokû - aintrokou*). Nécessite d'être parvenu au **corps de Lumière** (cf page 105).

Pour *réparer l'ADN et le synchroniser avec les nouvelles fréquences*, il est possible d'activer :

- Le Torus au 6^e niveau (*Shyéon - chaïéon*) (cf page 61).

■ Unifier tous les corps

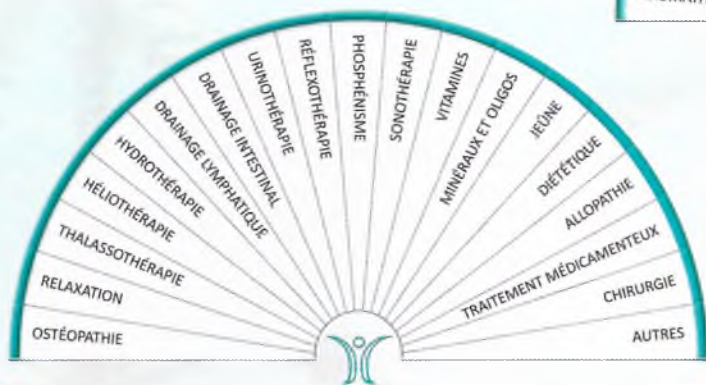
Les purifications de vos différents corps créent parfois des déséquilibres entre les corps de la personnalité et les corps spirituels aussi est-il bien de terminer un équilibrage énergétique par une harmonisation de vos différents corps entre eux. Il existe pour cela plusieurs façons de procéder. À vous de choisir celle qui vous parle le plus...

En utilisant une de ces solutions qui nécessite toute d'avoir atteint le **corps Christique** :

- soit le canal Antahkarana au 4^e niveau (**Pûtchky - poutchkai**) (cf page 71) ;
- soit la Fontaine de Jouvence au 9^e niveau (**R'vyksû - ervaiksou**) (cf page 141) ;
- soit le plexus visionnaire au 5^e niveau (**Psûty - psoutai**) (cf page 87).

Si vous n'avez pas atteint le corps Christique, une autre façon de faire, accessible à tous, consiste à répéter trois fois le code « **W'céhynûx** », (prononcez « **v-céainoux** »). Cela provoquera quasiment instantanément l'unification de vos différents corps.

Il est bien entendu possible de mesurer sur un biomètre universel, le pourcentage d'unification de vos corps subtils avant et après l'utilisation de ces méthodes.



■ Reconnexion Terre/Ciel

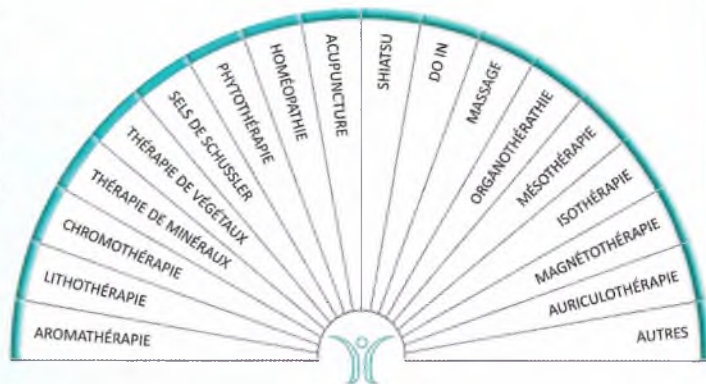
Suite aux différents soins reçus, vos systèmes sont maintenant libérés et vous pouvez recréer ou renforcer votre connexion Terre/Ciel.

Pour cela, il est possible d'activer :

- le canal **Antahkarana** au niveau maximum que vous pouvez atteindre (cf page 70).

Demandez à votre archange gardien si vous avez besoin de faire d'autres soins afin d'approfondir certains points ou si vous avez besoin d'une autre thérapie.

Si c'est le cas, testez sur les biomètres des thérapies (ci-dessous) celle qui vous conviendrait le mieux et vérifiez ensuite avec votre archange gardien si tel est bien le soin qu'il aurait choisi pour vous.



Biomètres des thérapies

Les effets d'un équilibre énergétique

Suite à l'élimination des différents blocages, l'énergie vitale va atteindre des organes, des régions, des fonctions qui étaient bloqués et ainsi rétablir leur vitalité.

Ce rétablissement de la libre circulation de l'énergie risque de créer des effets secondaires, tels que fatigue passagère ou évacuation de toxines.

Il est donc conseillé de vous reposer davantage le jour du soin.

Généralement, vous ressentez les effets de l'équilibre énergétique dès le lendemain. Mais, ces effets sont souvent immédiats, surtout si vous avez éliminé des problèmes majeurs.

De même il est fort possible que vous ayez intégré un corps supérieur à celui où vous étiez avant le soin.

REMARQUE

Les fréquences terrestres étant en perpétuel changement et spécifiquement dans cette période de transition que vivent la planète et toute l'humanité, il est important de réactualiser nos propres fréquences afin de rester en symbiose avec la Terre Mère.

Pour cela, il est nécessaire, surtout si vous vivez en ville et que vous n'avez pas beaucoup de contact avec les éléments, de prendre un temps de méditation pour vous *ré-harmoniser aux fréquences planétaires*.

■ L'intégration des corps supérieurs

L'intégration de ces corps supérieurs vous amènera à vivre des changements profonds dans votre perception du monde ainsi que dans la perception de l'espace/temps. Vous vivrez davantage dans le présent et aurez une perception plus élevée de la réalité et de l'unité qui en découle.

Votre vie deviendra plus fluide au fur et à mesure que vous rentrerez dans ce nouveau paradigme, ces nouvelles dimensions et fréquences de votre être profond.

Votre pouvoir créateur reprendra le contrôle de votre vie, vous allez vivre des changements rapides et votre ancienne vie ne vous paraîtra plus que comme le souvenir d'une époque révolue...

Tout cela nécessite de lâcher prise et de libérer les anciennes énergies qui vous maintenaient prisonniers de vos anciens schémas.

Voici quelques uns des symptômes que l'on peut rencontrer lorsque notre corps s'adapte au changement d'énergie.

Nausées, ballonnements, diarrhées

Lors de la purification du corps émotionnel, l'évacuation de certaines peurs et colères peut engendrer momentanément des problèmes digestifs parfois nécessaires pour que le corps physique puisse éliminer certaines charges.

Douleurs musculaires et d'articulation

L'intensification du flux d'énergie qui vous traverse révèle certains blocages qu'il faut parfois travailler en pratiquant le Qi Gong ou d'autres méthodes de circulation de l'énergie... Faire tout simplement de la marche dans la nature peut déjà vous aider grandement !

Dépression

L'élévation de votre niveau vibratoire peut faire émerger des problèmes ou infections cachés qui peuvent momentanément vous saper le moral. Soyez conscient que c'est pour votre plus grand bien et profitez-en pour conscientiser les causes réelles de ces problèmes...

Pleurs sans raison et sensation d'être émotionnellement vulnérable

L'ouverture du cœur peut engendrer des états de conscience mystique d'Amour inconditionnel qui peuvent vous rendre émotionnellement plus vulnérable le temps que ça se stabilise. Vivez ces moments comme des instants de grâce et laissez couler vos émotions et vos pleurs comme un baume qui viendra panser vos blessures.

■ Une autre vision de la réalité

Notre conscience évoluant, le temps et l'espace nous paraissent différents et nous évoluons de plus en plus dans la profondeur du présent au point que le passé et le futur nous paraissent dénués d'intérêt. La réalité paraît plus vaste et intimement liée à notre pouvoir créateur.

Sensations de chaleur et sueurs nocturnes

Des bouffées de chaleur peuvent se manifester sans autres raisons que la venue et l'intégration de nouvelles énergies.

Besoin de silence et de solitude

Vous vous écartez de plus en plus des lieux bruyants et des personnes restées dans des fréquences plus denses, vous recherchez le silence...

Apparition de nouvelles perceptions

En réalité, tous vos canaux de perception vont s'aiguiser et se mettre progressivement à fonctionner comme jamais vous ne l'aviez imaginé... Télépathie, intuitions, oreilles qui sifflent, sensations de mondes invisibles autour de vous...

Perte de mémoire

Les nouveaux fonctionnements acquis sont parfois intégrés au détriment de votre mémoire. Les deux hémisphères de votre cerveau commencent à œuvrer ensemble et du coup la mémoire cartésienne laisse place à une mémoire intuitive qui fait tomber tous vos repères.

Extrême sensibilité

Votre sensibilité augmentant, vous n'allez plus supporter certaines personnes ou situations qui vous paraîtront agressives, d'où le besoin de nature, d'espace et de silence...

Envie de changer de nourriture

Manger de la nourriture de plus en plus naturelle vous semblera évident car votre corps vibrant sur une fréquence plus élevée, vous n'aurez plus envie de nourriture industrielle mais plutôt de vous nourrir davantage de crudités, de produits bio... et de boire de l'eau pure.

Extrême fatigue

Vous pouvez avoir des besoins de dormir beaucoup plus ou en plein milieu de la journée. C'est un processus normal d'intégration des nouvelles énergies qui vous traversent.

Remise en question

Vous vous posez des questions pour vous, vos proches : que sommes-nous venus faire sur Terre (mission de vie) ? Cela concerne le lieu où nous vivons et le travail que nous faisons... que faisons-nous de notre vie ?

Purification accélérée des karmas

Cela concerne les mémoires et charges ainsi que les lignées. Gaïa se purifie aussi... Des mémoires karmiques et des ancêtres vont remonter en relation avec vos nouveaux chakras actifs de plus en plus profondément...

Cette purification accélérée génère parfois des problèmes d'ancrage, d'où la nécessité de faire des équilibrages énergétiques répétés !





MÉTHODES ET
INFORMATIONS
COMPLÉMENTAIRES



Les codes de purification

Au-delà des codes que j'ai donnés dans le tome 1 de l'ouvrage « Connais-toi toi-même et tu connaîtras l'Univers et les Dieux », qui sont principalement des codes d'activation, il existe pour chaque organe, chaque plexus, chaque canal, chaque méridien, chaque glande... des codes de purification applicables chaque fois qu'un de ces systèmes est pollué.

Ces codes peuvent être utilisés en cas de problèmes de santé pour accélérer la guérison car dans tous les cas, ces maux dont nous souffrons affectent soit un méridien, soit un organe, une glande, etc.

De plus, le bon fonctionnement de nos systèmes internes peut éviter l'installation d'un désordre de santé et ainsi maintenir un niveau élevé d'immunité.

Je recommande donc à chacun d'entre vous de vérifier de temps en temps si un de vos systèmes décale le plan vertical, indiquant ainsi qu'il y a un problème.

La plupart de ces codes peuvent enlever les implants, les mémoires et toutes sortes de charges qui se seraient logées dans la glande, l'organe, etc.

Pour déterminer quel est le système qui a besoin d'être purifié, je vous conseille d'utiliser les biomètres donnés en fin de livre (page 236).

Voici sous forme de tableau les codes de purification à prononcer 3 fois à voix haute quand un de vos systèmes décale. Vérifiez ensuite si cette activation a été suffisante pour rétablir le système.

ÉLÉMENTS DU CORPS CONCERNÉS	Code de purification	Phonétique	Durée d'activation
GLANDES			
G. pinéale	K'shûry	Kachouraï	3 mn
G. pituitaire	V'kzoné	Vékzoné	3 mn
G. thyroïde	N'vûshy	Ainvouchaï	3 mn
G. du thymus	N'tyvhé	Aintaïvé	3 mn
G. pancréas	V'shiût	Véchiout	3 mn
G. surrénales	N'kûsré	Ainkoursré	3 mn
G. sexuelles	Khûévy	Kouévaï	3 mn
La prostate	K'plérû	Kaplérrou	3 mn
ORGANES			
Les yeux	Styvy	Staïvaï	7 mn
Les oreilles	M'shûnvi	Aimchounvi	7 mn
La bouche	Styvmé	Staïvmé	7 mn
Les gencives	N'vréky	Ainvrékaï	7 mn
La langue	P'ksilvé	Pé-ksilvé	7 mn
Le nez	L'kûrpo	Elkourpo	7 mn
Le larynx	Skomvû	Skomvou	7 mn
Le cerveau	Rysého	Raïzého	7 mn
Les poumons	N'sûkry	Ainsoukraï	7 mn
Le cœur	K'vhûri	Kavouri	7 mn
L'estomac	Knyto	Knaïto	7 mn
Le foie	N'voshû	Ainvochou	7 mn
La rate	Rhynké	Raïnké	7 mn
La vessie	K'vhûry	Kavouraï	7 mn
La peau	Tréhin	Tréhine	7 mn
Les reins	R'nûsté	Airnousté	7 mn
L'intestin grêle	N'styho	Ainstaiyo	7 mn
Le gros intestin	V'kyhé	Vékaïhé	7 mn
La vésicule biliaire	M'vûhys	Aimvouaïs	7 mn
CHAKRAS INTERNES DU CORPS BOUDDHIQUE			
Imrah	Rysvû	Raïsvou	5 mn
Thoràl	Wûksem	Vouksaim	5 mn
Naxàl	Phosmû	Fosmou	5 mn
Estar	Pas de code accessible		
Érepsus	M'kso	Aimkso	5 mn

ÉLÉMENTS DU CORPS CONCERNÉS	Code de purification	Phonétique	Durée d'activation
CHAKRAS			
1 ^{er} ch.m. interne	Omgû	Omgou	7 mn
2 ^e ch.m. interne	Maggy	Magui	7 mn
3 ^e ch.m. interne	Aosi	Aozi	7 mn
4 ^e ch.m. interne	Raûn	Ra-oun	7 mn
5 ^e ch.m. interne	Reig	Reig	7 mn
6 ^e ch.m. interne	Jkei	Ji-keï	7 mn
7 ^e ch.m. interne	Amré	Amré	7 mn
8 ^e ch.m. externe	Yvok	Ivok	7 mn
9 ^e ch.m. externe	M'povrim	Aimpovrim	5 mn
10 ^e ch.m. externe	F'jil	Ef-jil	5 mn
11 ^e ch.m. externe	Ivrhû	Ivrou	5 mn
12 ^e ch.m. externe	Bhyvû	Bivou	5 mn
13 ^e ch.m. externe	Eks	Ëks	5 mn
1 ^{er} chakra souterrain	Imera	Iméra	7 mn
2 ^e chakra souterrain	Nithsi	Nitsi	7 mn
3 ^e chakra souterrain	R'keûj	Airkéouj	7 mn
MÉRIDIENS • VAISSEAUX • NADIS			
M. des poumons	Vryû	Vraïyou	7 mn
M. du gros intestin	N'vosy	Ainvosaï	7 mn
M. de l'estomac	Pryhû	Praïyou	7 mn
M. de la rate	M'shatû	Aimchatou	7 mn
M. du coeur	V'xymû	Véxaïmou	7 mn
M. de l'intestin grêle	Uvhym	Uvaïme	7 mn
M. de la vessie	R'mûtha	Airmouta	7 mn
M. des reins	Tsynhû	Tsaïnou	7 mn
M. du maître-cœur	T'mûsha	Témoucha	7 mn
M. du triple réchauffeur	N'soty	Ainsotaï	7 mn
M. de la vésicule biliaire	Rhomty	Romtaï	7 mn
M. du foie	Tsûhoky	Tsouhokaï	7 mn
V. conception	P'kiûvho	Pékiouvo	5 mn
V. gouverneur	Vhûnky	Vounkaï	5 mn
V. vital	Wrymho	Wraïmo	5 mn
V. ceinture	Kûsha	Koucha	5 mn
V. liaison Yin	Tyrvû	Taïrvou	5 mn

ÉLÉMENTS DU CORPS CONCERNÉS	Code de purification	Phonétique	Durée d'activation
V. liaison Yang	S'vramy	Esvrami	5 mn
V. d'équilibre Yin	Rhûn	Roun	5 mn
V. d'équilibre Yang	Ys Nyvû	Is Naïvou	5 mn
N. Ida	Rhûksy	Rouksaï	7 mn
N. Pingala	N'khosu	Ainkozu	7 mn
N. Sushumna	V'shyoka	Véchaïoka	7 mn
CANAUX DU CORPS HUMAIN			
C. de clairvoyance	Tshyvo	Tchaïvo	7 mn
C. de claire olfaction	Knûvim	Knouvim	7 mn
C. de claire saveur	Srotkû	Srotkou	7 mn
C. de médiumnité	Krosy	Crosaï	7 mn
C. de claire audience	Srûmy	Sroumaï	7 mn
C. de clair ressenti	Styna	Staïna	7 mn
C. de clair savoir	Tynsaq	Taïnsak	7 mn
C. de télépathie	Vrûny	Vrounaï	7 mn
C. de télékinésie	Vrûst	Vroust	7 mn
C. de vie	R'sûk	Airsouk	7 mn
C. de création	N'sykrû	Ainsaïkrou	7 mn
C. de transformation	Svûzem	Svouzem	7 mn
C. aquatique	N'khyvra	Ainkaïvra	7 mn
C. de force	Tûha	Touha	7 mn
C. primaire pied gauche	Ytun	Aïtun	7 mn
C. primaire pied droit	Ykom	Aïkom	7 mn
C. primaire main gauche	N'vry	Ainvraï	7 mn
C. primaire main droite	N'vûs	Ainvous	7 mn
C. Antahkarana	Oplû	Oplou	7 mn
C. de Bénédiction	Rijkor	Rijkor	7 mn



ÉLÉMENTS DU CORPS CONCERNÉS	Code de purification	Phonétique	Durée d'activation
PLEXUS			
P. galactique	R'mivû	Airmivou	5 mn
P. de la sérénité	K'trûm	Katroum	5 mn
P. visionnaire	V'krûs	Vékrous	5 mn
P. du verbe	R'nhûmy	Airnoumaï	5 mn
P. pharyngien	Trûskho	Trousco	5 mn
P. de l'Amour	K'nyso	Kanaïso	5 mn
P. angélique	V'nhosû	Vénosou	5 mn
P. solaire	Shyûn	Chayoun	5 mn
P. central	K'thûry	Katouraiï	5 mn
P. de la procréation	K'nûrsé	Kanoursé	5 mn
P. sacré	V'nhérû	Vénérou	5 mn
P. du pardon	V'kymsé	Vékaïmsé	5 mn
P. de la Terre	W'kûnry	Wékounraï	5 mn
P. pranique	Ustya Why	Ustia waï	5 mn
AUTRES ÉLÉMENTS DU CORPS ET SYSTÈMES			
Le périnée	Priasto	Priasto	5 mn
Le Torus	R'symtû	Airsimtou	7 mn
Le 3 ^e œil	Tuvny	Tuvnaï	7 mn
La Fontaine de Jouvence	K'prûtov	Kaproutov	3 mn
Le Lien ancestral	Torkû	Torkou	7 mn

Codes d'activation globale

Parmi les codes récemment découverts, en voici quelques uns qui ont la particularité d'activer un ensemble de systèmes.

Par exemple si vous pratiquez le Qi Gong, vous pouvez activer les 12 méridiens principaux, et si vous faites du yoga, vous pouvez activer les 7 chakras majeurs, etc.

- Les 7 chakras majeurs (*Rhuzny - ruznaï*). Durée : 17 mn.
- Les 12 méridiens principaux (*V'krymi - vékraïmi*). Durée : 12 mn.
- Les 8 vaisseaux merveilleux (*Kryha - kraï ha*). Durée : 12 mn.

Transmuter les produits nocifs

Il existe une combinaison permettant de transmuter la plupart des produits nocifs que peut contenir la nourriture (OGM, produits chimiques, radioactivité et nanotechnologie). Cette combinaison mobilise 4 éléments de notre corps :

- la glande thyroïde au 3^e niveau (*Psûtwwhy - psoutwaï*) ;
- le canal de vie au 3^e niveau (*P'tûvmy - pétouvmaï*) ;
- le méridien de la vessie (*Rhyû - ra-i-you*) ;
- le méridien du foie (*Vhyta - vaïta*).

Pour activer tous ces éléments, utilisez le code « *Morivhya* » (que j'avais déjà donné dans le tome 1) qu'il faut répéter 3 fois pour que le système commence à émettre un champ d'énergie positive sur une distance d'environ 3 m.

Il est nécessaire d'attendre ensuite quelques minutes pour que les produits nocifs contenus dans la nourriture soient neutralisés.



Ce même code utilisé en voie interne, en disant trois fois « *j'active Morivhya interne* », va activer d'autres éléments du corps qui vont produire des effets similaires. Les éléments qui s'activeront alors sont :

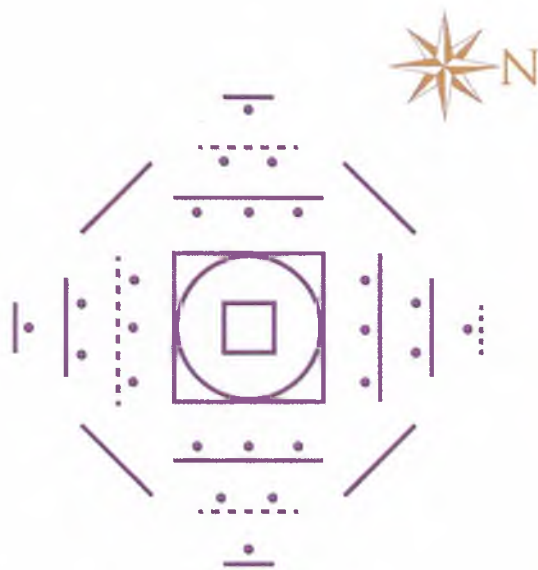
- le torus interne au 3^e niveau ;
- les plexus visionnaire, central et de la Terre au 5^e niveau.

Son activation peut également être utilisée en voie interne quand on a déjà consommé de la nourriture industrielle ou que l'on a des difficultés à digérer un repas... Cette utilisation particulière

fait également baisser le taux de radioactivité dans le corps en concentrant les particules radioactives dans votre urine !

Il est très facile de faire cette expérience en mesurant, avant et après, son taux de contamination avec le biomètre page 246.

Suite à cette expérience, mesurez également le niveau vibratoire de votre urine qui devrait être négatif car elle se sera chargée de particules nocives...



Symbole « *Morivhya* » externe.

Installez-le dans votre salle à manger en respectant le positionnement par rapport au nord (rose des vents) et chaque fois que vos yeux se porteront sur lui, votre système « *Morivhya* » externe s'activera.

Pour la régénération du corps physique

Voici une combinaison qui vous permettra de régénérer directement l'ensemble du corps physique mais que vous pouvez activer uniquement si vous avez atteint le **corps Diamant** et que vous vous êtes entraîné avec l'activation du Torus.

- la Kundalini au 3^e niveau (**Khyrsô - Kairsou**) (cf page 127) ;
- le Torus au 7^e niveau (**Pnûlky - pnoulkai**) (cf page 62) ;
- le plexus central au 5^e niveau (**Knursy - knursaï**) (cf page 95).

Cette méditation devra être pratiquée le dos vertical, assis de préférence, à la fréquence d'une fois par semaine durant environ 15 mn.

Pour augmenter notre taux d'immunité

Lorsque vous voyagez ou durant une épidémie, vous pouvez activer certaines parties du corps afin d'augmenter temporairement votre taux d'immunité. Cette combinaison nécessite que vous ayez atteint le **corps Christique**.

Pour cela, activez :

- le Torus au 3^e niveau (**Kripûa - Kripoua**) (cf page 61) ;
- le thymus au 7^e niveau (**Nyltû - nailtou**) (cf page 117) ;
- le vaisseau gouverneur (**Rhanûn - ranoun**)
- le plexus central au 5^e niveau (**Knursy - knursaï**) (cf page 95).

Cette activation élève considérablement le taux d'immunité pendant plusieurs jours.

À pratiquer chaque semaine si vous sentez que vous en avez besoin.

Pour activer le Torus au 3^e niveau, vous devez vous entraîner en commençant par le 1^{er} niveau.

Bien entendu il est recommandé de mesurer sur un biomètre universel votre taux d'immunité avant et après ces activations.

Purification générale lors des nouvelles lunes

Ce code purifie les mémoires négatives et les charges émotionnelles internes et externes. À pratiquer le jour dans la nature, de préférence pieds nus... si le temps le permet !

Code à répéter 3 fois à voix haute le jour de la nouvelle lune : « Z'sûvhary » (*zedsouvarai*).

Mesurez sur un biomètre universel le taux de pureté de votre corps astral (émotionnel) avant et

trois heures après l'utilisation du code. Vous verrez ainsi l'efficacité de ce travail et si vous en avez vraiment besoin...

N'oubliez pas que c'est aussi ce jour là que vous pouvez purifier votre lieu de vie en activant le point de purification (cf « Géobiologie » page 152 ou blog Ôvilorôï).

Pour se connecter aux cristaux géants de Gaïa

À la fin de la civilisation atlante, des cristaux géants ont été déplacés et mis en sécurité dans divers endroits de la planète afin qu'ils puissent un jour être réutilisés. Depuis le 21 décembre 2012, ces cristaux en sommeil sont redevenus actifs et il est possible en se rendant auprès d'eux de bénéficier de leur énergie et des codes qu'ils contiennent afin de faciliter notre passage dans des dimensions supérieures.

Le problème, c'est que la plupart de ces cristaux se trouvent dans des places fort éloignées sur la planète, comme le lac Titicaca et Cusco au Pérou, d'autres sont au Tibet, d'autres en Arkansas ou à Sedona aux Etats-Unis, en Islande, au Brésil, au Mexique...

Il est cependant possible de se connecter à eux en utilisant une combinaison interne qui m'a été communiquée par le Christ alors que j'écrivais ce livre. Les éléments à activer dans cette combinaison nécessitent que vous soyez parvenu au **corps de Sagesse**.

Voici les éléments à activer :

- la glande pituitaire au 5^e niveau (*Klinstû - Klinstou*) ;
- le 19^e chakra (*N'liomha - ainlioma*) ;
- le point 21 du méridien de la rate (*R'nusy - Airnusaï*) ;
- le point 24 du vaisseau conception (*Kûvra - Kouvra*) ;
- le périnée (*Klorvy - Klorvai*).

Une fois ces points activés, faites une méditation d'environ 20 mn en vous connectant mentalement à ces cristaux géants. Vous sentirez quand la connexion s'établira et vous recevrez alors des codes qui vous reconnecteront à vos mémoires atlantes...



L'alimentation

La nourriture étant en grande partie frelatée (produits chimiques, ionisation, OGM, nanotechnologie, radioactivité, implants, etc.), il n'est pas rare de rencontrer des problèmes issus de l'alimentation.

Pour y faire face, je vous conseille d'aller vers une alimentation plus saine, vivante, biologique de préférence et de boire de l'eau pure et dynamisée.

Je préconise de supprimer le gluten qui est une des principales sources de déséquilibre, de diminuer le sucre (ou de le remplacer par du miel ou du sirop d'agave), de supprimer le sel chimique (le remplacer par du vrai sel ou du tamari), et de diminuer la consommation de produits laitiers.

Pour aller plus loin, vous pouvez aussi déterminer par radiesthésie, si vous disposez des biomètres adéquats, quelles sortes d'aliments sont à éviter

pour votre cas précis, ainsi que les aliments qui vous sont favorables.

Évidemment, je vous conseille de jeter votre four à micro-ondes qui dénature la nourriture... (Ne l'offrez pas, ce serait un cadeau empoisonné !).

Sur le plan énergétique, je recommande de bénir le repas ou bien de remercier à votre façon pour dynamiser les aliments.

Avant de manger, vous pouvez activer :

- le code « **Morivhya** » qui neutralise la radioactivité, les OGM, la nanotechnologie, les produits chimiques (cf page 221) ;
- le canal de Bénédiction au 2^e niveau (**Nûmry - noumrai**). Enlève les implants contenus dans la nourriture (cf page 68) ;
- le 7^e **Cœur de Bénédiction**. Bénit tout ce qui est devant nous sur une distance d'environ 20 m (cf page 132).



Les différentes protections

Au-delà des protections données dans d'autres livres, en voici de nouvelles qui mobilisent d'autres fonctions du corps révélé dans ce livre.

Protection contre les entités

Dans le 1^{er} tome, je donne le code « **Vrumpéa** » pour se protéger des entités humaines mais à l'heure actuelle les effets de ce code ont évolué et sont devenus beaucoup plus puissants.

Lors de son activation, il amène les âmes humaines sur les chemins de la Lumière sur un rayon d'environ 12 m autour de vous et il éloigne les autres entités non humaines sur ce même rayon.

Protection contre la radioactivité et les ondes hautes fréquences

Protection très importante à connaître à notre époque où la technologie se déploie au détriment de l'intégrité humaine. Pour la mettre en place, activez :

- le thymus au 7^e niveau (**Nyltû** - *naïltou*).
Nécessite d'être dans le **corps Diamant**.

Cette protection se maintient tant que vous êtes sous l'influence des ondes hautes fréquences à un niveau gênant pour votre intégrité. Elle se met automatiquement en place lorsque vous avez déjà activé le thymus 7 fois à ce niveau-là.

Protection «Ulythrû» (*Ulaitrou*)

Dans le livre «Géobiologie, Enseignements et Révélations des Gardiens de la Terre», vous avez pu découvrir cette combinaison de protection générale. Avec les nouvelles capacités que nous possédons aujourd'hui, les niveaux d'activation et effets sont renforcés.

La protection, active pendant 3 heures, concerne les nuisances suivantes :

- magie (jusqu'à force 5),
- entités,
- objets,
- phénomènes géobiologiques,
- malédictions.

Pour cela, vous devez activer :

- les points 10 des reins (**Vhumy** - *vumai*)
- le thymus au 7^e niveau (**Nyltû** - *naïltou*)
- le chakra des oreilles au 2^e niveau (**N'cifi** - *aincifai*)
- les chakras des poignets (**Aor-Rav** - *aor rav*)
- le 2^e chakra souterrain (**Sohû** - *sohou*)
- le 3^e chakra majeur (**Yhoso** - *yoso*)
- le cœur (organe) (**N'sûmy** - *ainesoumai*)

Cette protection peut être mise en oeuvre en faisant tous ces activations puis en les programmant sur le mot « **Ulythrû** ».

Il est conseillé de désactiver la protection quand vous n'en avez plus besoin.

La méthode Ho'oponopono

Ho'oponopono signifie « corriger ce qui est erroné », « rendre droit » ou « revenir à ce qui est juste ».

Cette méthode a été mise au point par Mornah SIMEONA, une guérisseuse Hawaïenne.



Mornah, née le 19 mai 1913 à Honolulu, (Hawaï) était la fille de Kimokeo et Lilia Simeona, tous deux indigènes hawaïens. Sa mère, Lilia était une des dernières « kahuna la'au kahea » reconnue (prêtresse, qui soigne par les mots).

Mornah était d'abord guérisseuse, utilisant les massages lomilomi et elle dirigea durant 10 ans son cabinet à l'hôtel Kahala Hilton et au Royal Hawaiian Hotel.

Parmi ses clients au Hilton figuraient Lyndon B. Johnson, Jackie Kennedy et Arnold Palmer.

En 1983 elle fut reconnue comme « kahuna lapa'au » et honorée du titre Living Treasure of Hawaii (Trésor vivant d'Hawaï) par Honpa Hongwanji Mission of Hawaii.

Elle a donné des conférences et des séminaires sur son ho'oponopono aux Nations unies (1983), dans une douzaine d'États aux États-Unis et dans plus de 14 pays dont l'Allemagne, la France, le Japon, la Pologne, la Russie, la Suisse, certaines universités, dans des hôpitaux, des institutions religieuses et dans des sociétés commerciales.

Pour propager son ho'oponopono, elle fonda The Foundation of I, Inc. (Freedom of the Cosmos), l'association Pacifica Seminars en Allemagne et écrivit trois livres d'enseignement.

Autrefois, un rituel était utilisé pour résoudre les problèmes, les conflits, même les maladies. Comme dans de nombreuses civilisations, on se réunissait dans la maison commune, le chamane dirigeait les débats qui se terminaient par un pardon réciproque et général. Chacun demandait pardon aux autres pour les pensées et croyances erronées qu'il avait entretenues et divulguées.

Mornah a découvert que la présence du guérisseur n'était pas indispensable. En fait, si l'on garde le même état d'esprit de repentir et de réconciliation avec soi-même, non seulement la méthode fonctionne seule, mais elle permet de se relier avec sa « divinité intérieure » et de nettoyer ses mémoires.

Dans l'équilibrage énergétique, il s'agit de recourir à cette méthode lorsqu'un mauvais comportement personnel entraîne des perturbations énergétiques provoquées par des sentiments de culpabilité ou de colère envers soi-même. Ces sentiments et pensées affectent la circulation de l'énergie vitale et peuvent parfois être difficiles à éliminer sans une participation volontaire de la personne affectée.

Les présupposés de cette thérapie sont :

- *mes pensées sont créatrices et je crée ma vie ;*
- *mon quotidien est le résultat de mes pensées antérieures ;*
- *je suis totalement responsable de ce qui m'arrive, et aussi de ce qui arrive en général dans le monde puisque c'est moi qui crée le monde dans lequel je vis ;*
- *les lois de l'attraction et de la responsabilité s'appliquent sans exception aucune !*

J'ai remarqué plusieurs fois lors de consultations qu'il fallait une action personnelle sur le plan émotionnel et mental pour que le soin soit complet.

L'harmonie ne peut être retrouvée sans une purification de ces plans obtenue par une reconnaissance de ses pensées et une demande de pardon.

« *Désolé, pardon, merci, je t'aime* »
est la phrase clé qu'il faut prononcer
avec humilité et compassion
de nombreuses fois
jusqu'à la libération des sentiments éprouvés.

En demandant le pardon, vous vous pardonnez à vous-même et vous retrouvez l'amour pour vous-même.

Cette phrase peut être par exemple utilisée lorsque vous avez besoin d'un soin sur le plan émotionnel ou mental afin que l'action soit complète.

Exemple :

Désolé (de ressortir cette colère, cette pensée, cette émotion...).

Pardon (de t'en avoir voulu, de ne pas avoir compris ton intention, de me faire du mal, de faire du mal aux autres...).

Merci (à ma conscience de ressortir ces mémoires que je n'avais pas encore purifiées).

Je t'aime (j'aime ma partie divine qui est largement au-dessus de toutes ces mesquineries, je lui demande de purifier mes pensées, j'aime l'autre autant que moi-même, puisque l'autre, c'est moi).

Le training énergétique (niveau corps Christique)

À activer tous les jours,

plutôt le matin de préférence après avoir fait quelques étirements ou exercices respiratoires (Yoga, Qi gong ou autres...). Cela permet de libérer certaines zones physiques qui présentent des blocages émotionnels, psychiques.

- Le 7^e Cœur de Bénédiction. Quand vous bénissez la nourriture par exemple...
- Le plexus de l'Amour (au niveau opportun). Pour remercier les présences par exemple...
- Le Torus (au niveau qui vous paraît le plus adéquat).
- Les 22 points de régénération (Lahomer) au niveau maximum
- Le canal de Bénédiction au 3^e niveau (M'kûlto - aimkoulto).

À activer au moins une fois par semaine...

- La Fontaine de Jouvence (en fonction du niveau que vous avez atteint).
- La glande pinéale au niveau maximum*.
- Purification des liens négatifs (cobra Diamant).
- Le plexus visionnaire au 5^e niveau (Psûty - psoutai).
- Le thymus au 7^e niveau (Nyltû - nailtou).
- La glande thyroïde au 7^e niveau (P'vlywrû - pévlaïvrrou).
- Tous les niveaux du canal Antahkarana jusqu'au niveau maximum pour vous (cf page 70).

À activer au moins une fois tous les mois...


- Tous les niveaux de la Kundalini jusqu'au niveau maximum pour vous (cf page 127).
- Tous les niveaux d'activation du plexus solaire (cf page 92).
- Purification générale lors de la nouvelle lune (Z'sûvhary - zedsouvarai) + le point de purification de votre maison (cf « géobiologie » page 152).

PRÉCAUTIONS

Pour ceux qui n'ont pas atteint le corps Christique, je recommande le training que vous trouverez dans « l'Explorateur de l'Invisible » page 35.

Il est conseillé de s'entraîner quotidiennement pour acquérir une bonne maîtrise du clair ressenti (minimum 30 mn par jour). Mesurez par exemple l'eau et la nourriture que vous consommez...

* en fonction de vos capacités





Les Abeilles initiatrices

En tant qu'apiculteur amateur (j'avais une trentaine de ruches), j'ai longtemps étudié les abeilles et découvert que leur façon de vivre pouvait constituer un livre ouvert pour la compréhension de notre évolution personnelle. En réalité, l'on pourrait même faire une transposition entre leur vie et ce que nous appelons « l'initiation ».

En effet, après une période d'incubation dans son alvéole, l'abeille sort de sa chrysalide pour vivre sa vraie vie, après des semaines de transformation intérieure.

De la même façon, l'homme cherche sa raison d'être sur Terre (période d'incubation), jusqu'au jour où il trouve son chemin...



Dans cette nouvelle vie d'abeille adulte enfin manifestée, car auparavant elle était une larve, elle va accomplir six tâches prédéterminées par sa constitution physiologique.

Ces tâches peuvent être mises en parallèle avec notre évolution spirituelle et même avec l'initiation proprement dite et c'est pour cela que je vous raconte cette histoire...

La première chose qu'elle fait, sa première contribution à la vie collective va être de nettoyer les alvéoles fraîchement libérées et de faire le ménage de la ruche...

L'homme qui se réveille après des années de vie inconsciente va commencer par se nettoyer, mettre de l'ordre dans sa vie, devenir écolo, préférer une alimentation naturelle, faire des cures de jeûne ou toute autre activité physique qui vont lui permettre d'être bien dans son corps...



Le deuxième métier de l'abeille est nourricière. Dès le cinquième jour de sa vie, sa morphologie va lui permettre de produire de la gelée royale et de devenir une maman pour les autres larves en croissance ainsi que pour la reine qui se nourrit exclusivement de cette divine nourriture.

Les Abeilles initiatrices

De son côté, l'homme après s'être occupé de lui et découvert les bienfaits d'une vie saine va avoir envie de partager ses nouvelles connaissances à ses amis afin d'en faire profiter tout le monde. Vous remarquerez que ce sont souvent les personnes qui découvrent le régime végétarien qui essaient à tout prix de convaincre les autres de faire de même...



Le troisième métier de l'abeille est « maçon » ou bâtisseuse, ses glandes cirières vont se développer et elle va commencer à construire et réparer les alvéoles pour le plus grand bien de la ruche et de ses habitants.

De son côté, l'homme qui se réveille va avoir envie de construire un lieu de vie en harmonie avec la nature, une maison écologique, un centre de bien être... Il va même jusqu'à chercher sa mission de vie pour être sur d'être en adéquation avec la tâche qu'il s'était fixée avant de s'incarner ! L'envie de créer dans quelque domaine que ce soit va devenir son premier leitmotiv...



Le métier suivant de l'abeille va consister à recueillir le nectar que les ouvrières ramènent de l'extérieur. Postée à l'entrée de la ruche, elle va réceptionner dans son jabot le nectar que ramènent les butineuses pour le transformer progressivement en miel grâce à ses propres enzymes.

De la même façon, l'homme va s'instruire, auprès de maîtres ou d'enseignants, de façon à intégrer différentes philosophies qui vont lui permettre de se créer sa propre vision du monde en adéquation avec les lois universelles...



L'abeille va ensuite être affectée à la défense de la ruche contre les prédateurs ainsi que les abeilles d'autres colonies qui voudraient leur voler leur précieux butin sucré. Elle devient, durant trois jours, gardienne de la ruche au péril de sa vie, prête à se sacrifier si un frelon voulait s'introduire dans leur temple sacré...

De son côté, l'homme ayant assimilé une certaine quantité de connaissance va être candidat à l'initiation et va devoir affronter le gardien du seuil, parfois au péril de sa vie, autrement dit les parties sombres de lui-même qu'il va devoir transmuter en Lumière pour passer à l'étape suivante...



Après avoir passé cette ultime épreuve, l'abeille qui avait vécu toute sa vie dans l'obscurité de la ruche va enfin pouvoir s'élancer vers la Lumière. Elle va devenir butineuse et rapporter à la ruche tous les éléments nécessaires à sa survie (pollen, eau, nectar, propolis). Elle va se donner corps et âme, pour les autres membres de sa communauté, en consacrant la dernière partie de sa vie à ramener les précieuses substances nécessaires à la vie...

L'homme, après être passé à la « moulinette » et après avoir lâché tout ce qui le maintenait en état de dépendance, va enfin intégrer ses corps supérieurs. Résonnant avec l'Univers qui l'entoure, il va pouvoir capter la quintessence du vivant pour la mettre au service de tous les règnes de Gaïa et de ses frères humains. Il va distiller, des mondes subtils de Lumière, le nectar et les enseignements nécessaires à l'évolution de l'humanité...

Il va produire le miel alchimique ultra lumineux dont la seule vue transforme le plomb en or !



Je vous souhaite à tous, chers amis,
de vous transformer en abeille
afin de récolter dans vos cœurs
l'Amour nécessaire
à toute transformation.

Ne vous découragez pas,
soyez comme ces abeilles de Lumière,
toujours prêts à œuvrer,
à distiller dans vos cœurs
la plus pure intention pour vous
et pour les autres...

Vous êtes observés et aimés
par de nombreux êtres de Lumière,
ils vous bénissent
et vous frôlent chaque jour
de leurs ailes archangéliques
afin de vous réveiller
à ce que vous êtes vraiment...

N'oubliez pas que vous n'êtes pas
seuls, que vous faites partie
de cette ruche de Lumière
qui se nomme la Terre !



APPENDICE



Biomètres

La radiesthésie permet de gagner du temps quand il s'agit de faire des recherches spécifiques qui demandent des mesures précises ou bien quand, par exemple, il faut trouver quel est le système défaillant.

Il est important pour ceux qui désirent se faire un équilibre énergétique de maîtriser cet outil afin qu'il devienne le complément des détections effectuées d'une manière bioénergétique. Vous possédez ainsi deux moyens de mesure et vous pouvez avoir en plus une confirmation avec votre archange gardien qui peut ou non valider les résultats trouvés.

Le biomètre universel vous permet de mesurer toutes sortes de choses en fonction de votre recherche. Il est particulièrement utile pour déterminer le taux de pureté de chaque système.

Le biomètre des réponses peut, si au cours d'une communication la réponse n'est pas suffisamment claire, vous donner des informations supplémentaires.

Les biomètres des niveaux vibratoires, étalonnés en %, permet aussi bien de mesurer le niveau vibratoire d'un système activé que celui de votre lieu de vie ou des bijoux que vous portez.

Les biomètres des organes, des glandes, des méridiens et vaisseaux, des canaux, des plexus et des chakras sont très utiles pour déterminer l'origine d'un dysfonctionnement.

Le biomètre des différents corps vous aidera à déterminer quels sont les corps supérieurs que vous avez intégrés.

Le biomètre des blocages 1 peut vous aider à déterminer quels sont le ou les blocages qui vous empêchent d'atteindre le niveau spirituel dans lequel vous devriez vous trouver.

Le biomètre des blocages 2 vous aidera à vous faire un équilibre plus profond.

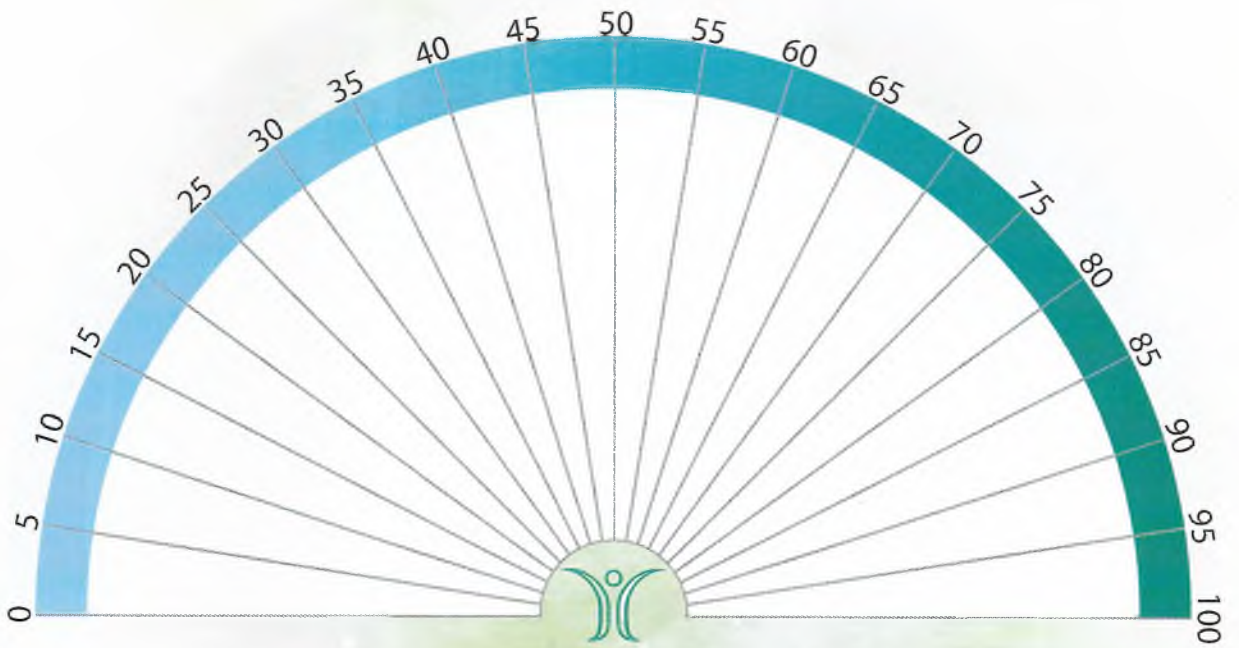
Le biomètre des émotions est utilisé pour déterminer le type d'émotion à l'origine d'un kyste par exemple.

Le biomètre des karmas vous permettra de déterminer la nature du ou des karmas qui vous affectent.


Les biomètres des entités vous donneront aussi bien des informations sur la position de l'entité dans son cheminement vers la Lumière que sur sa nature même.

Le biomètre des irradiations permet de mesurer le niveau de contamination d'un lieu, d'un être, d'un objet (bien utile à notre époque...).

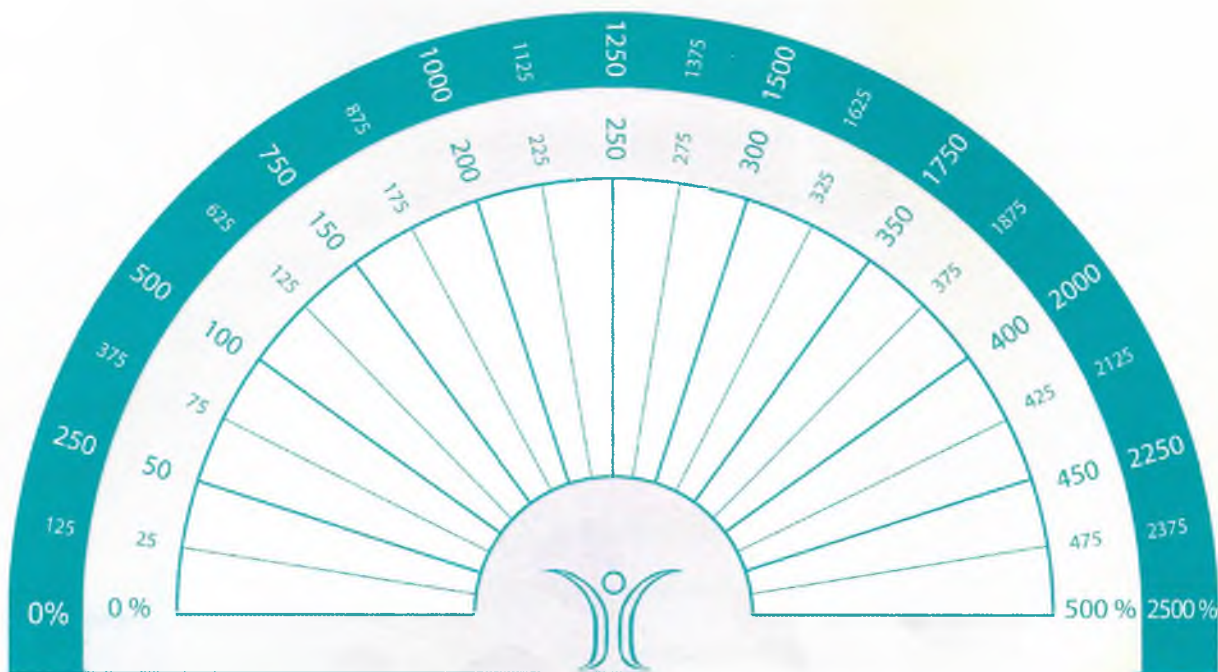
Le biomètre de communication peut vous aider à déterminer la raison pour laquelle une présence souhaite communiquer avec vous.



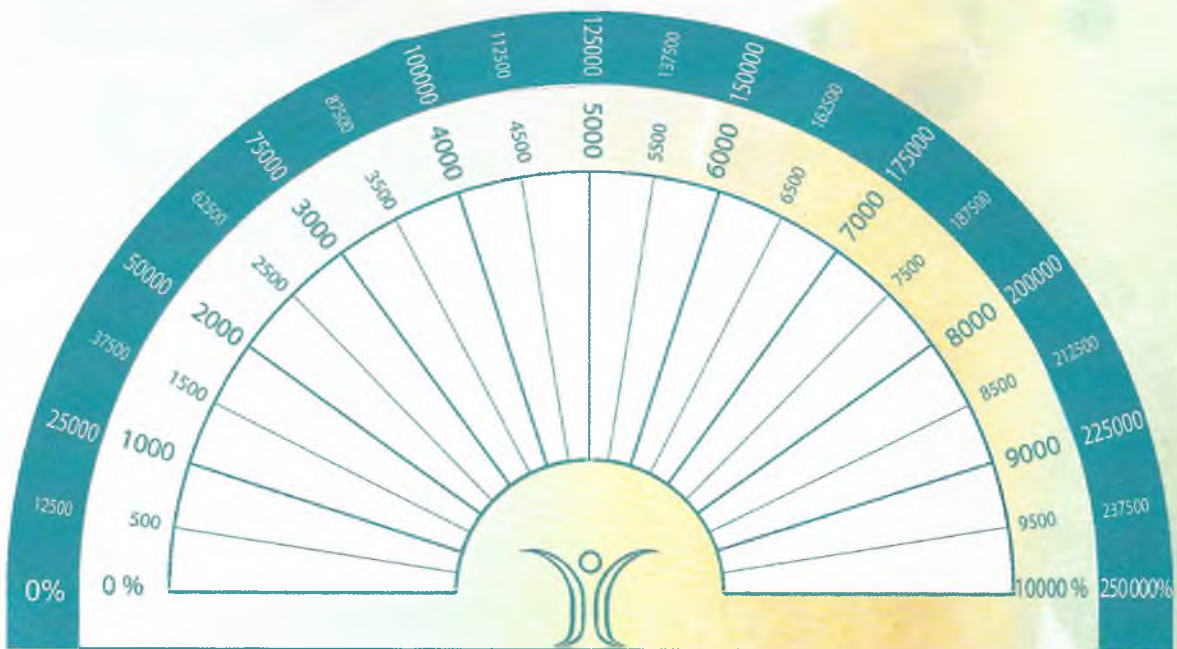
Biomètre Universel

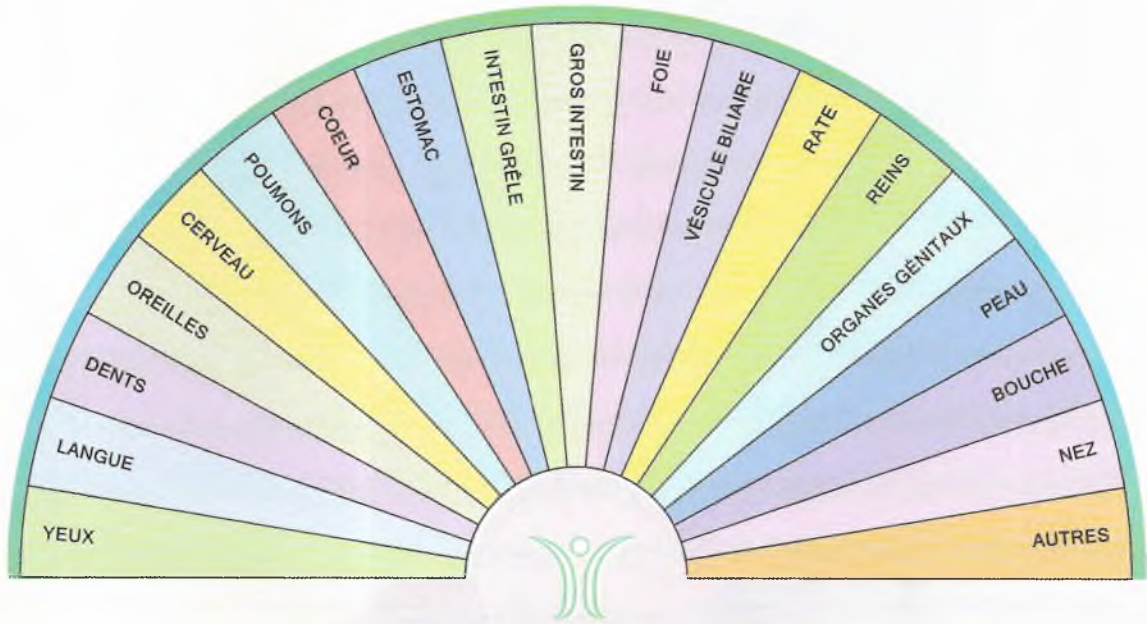


Biomètre des réponses

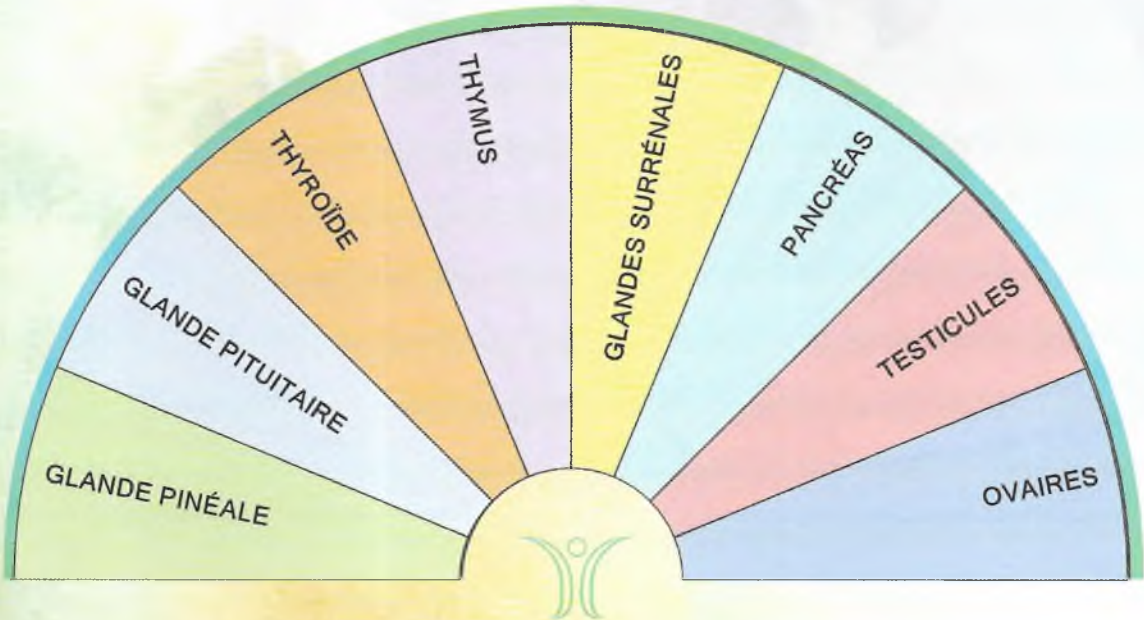



Biomètres des niveaux vibratoires

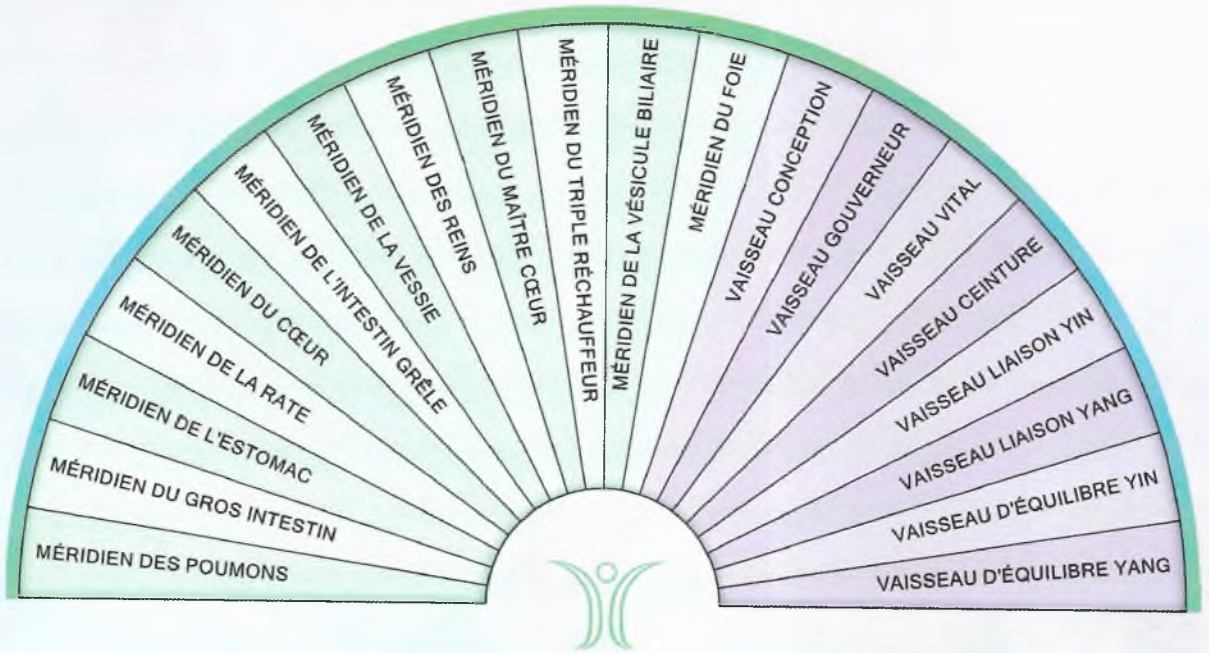




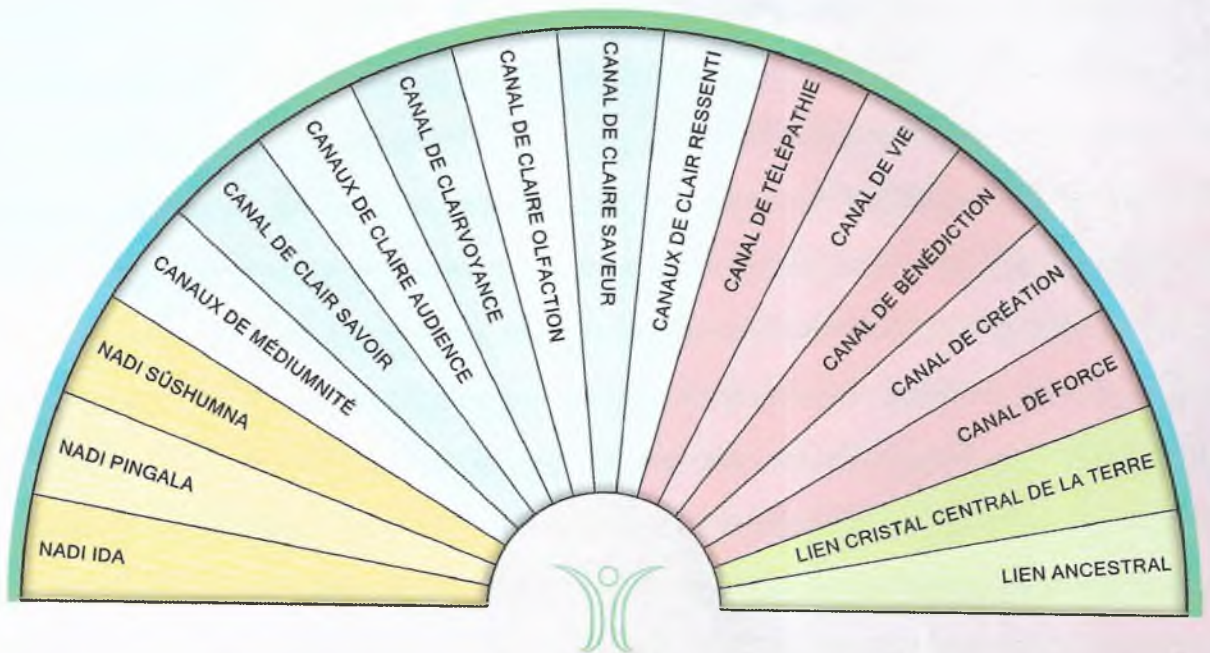
Biomètre des organes



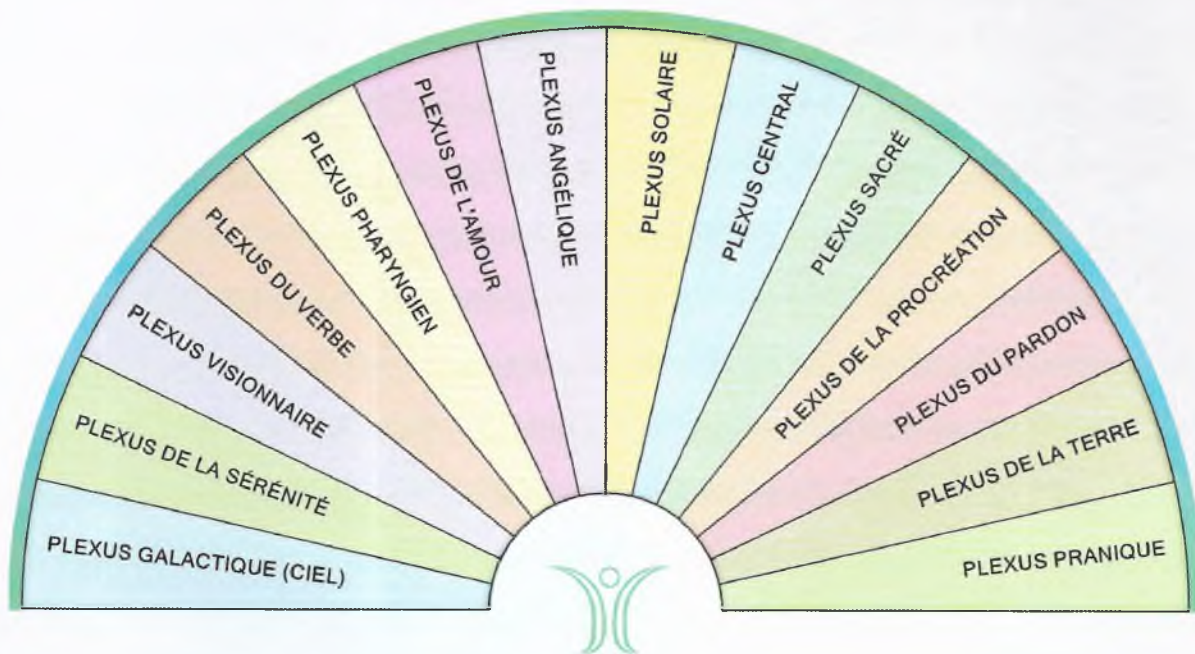
Biomètre des glandes



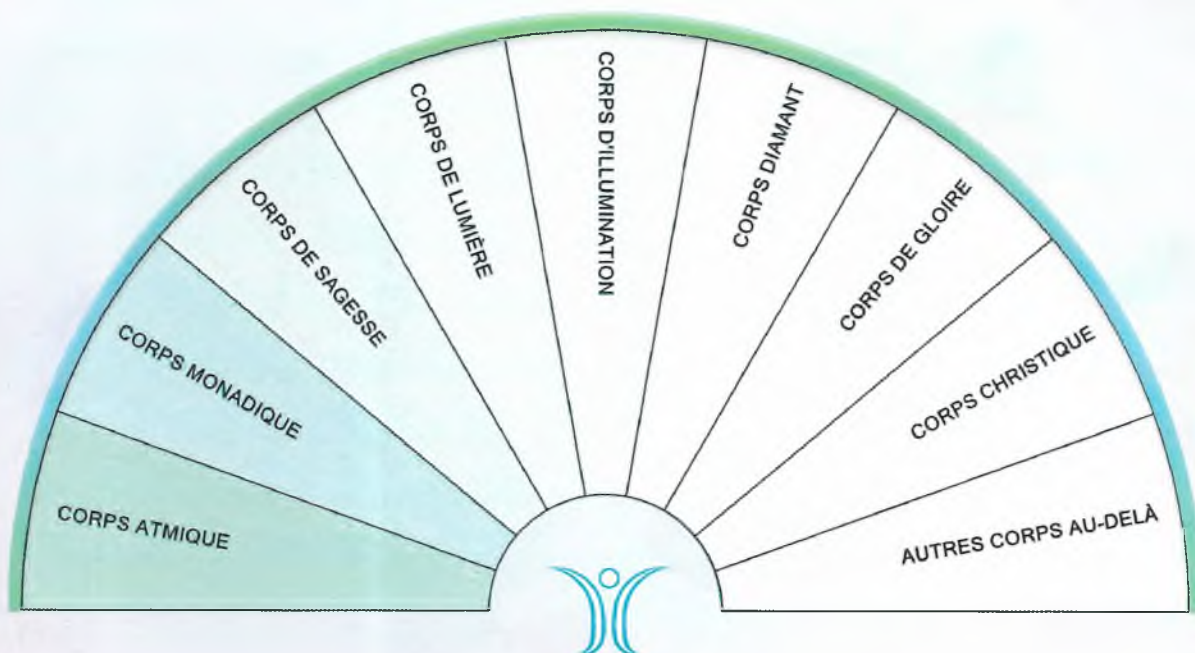
Biomètre des méridiens et merveilleux vaisseaux



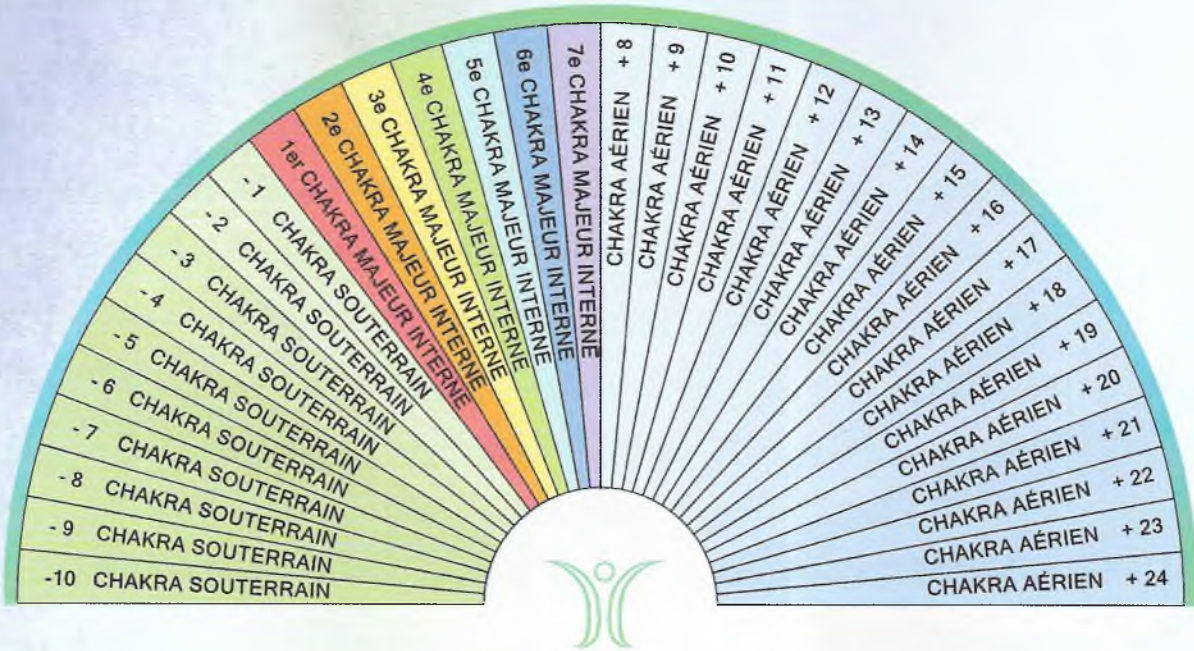
Biomètre des nadis, canaux et liens



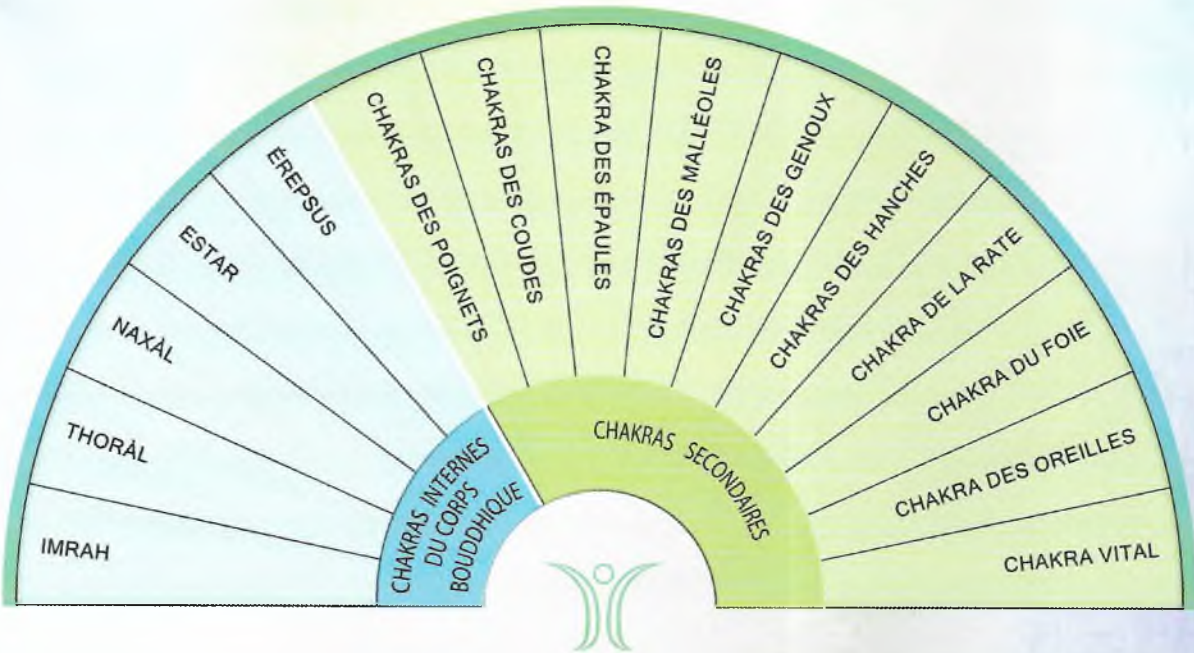
Biomètre des plexus



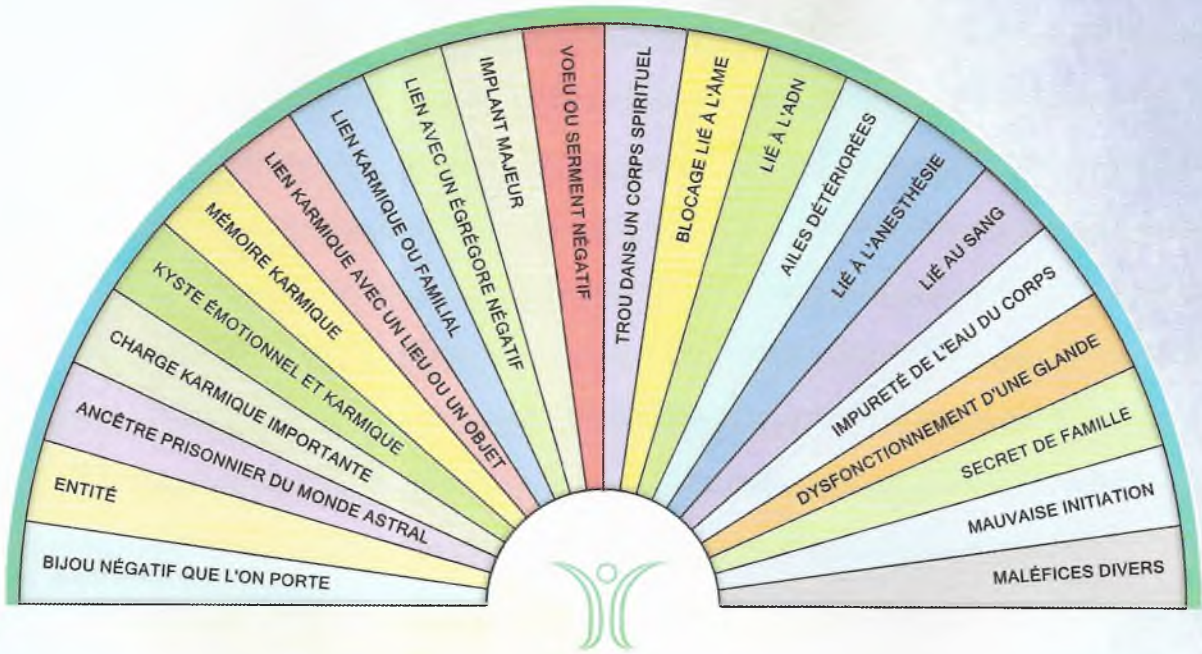
Biomètre des corps



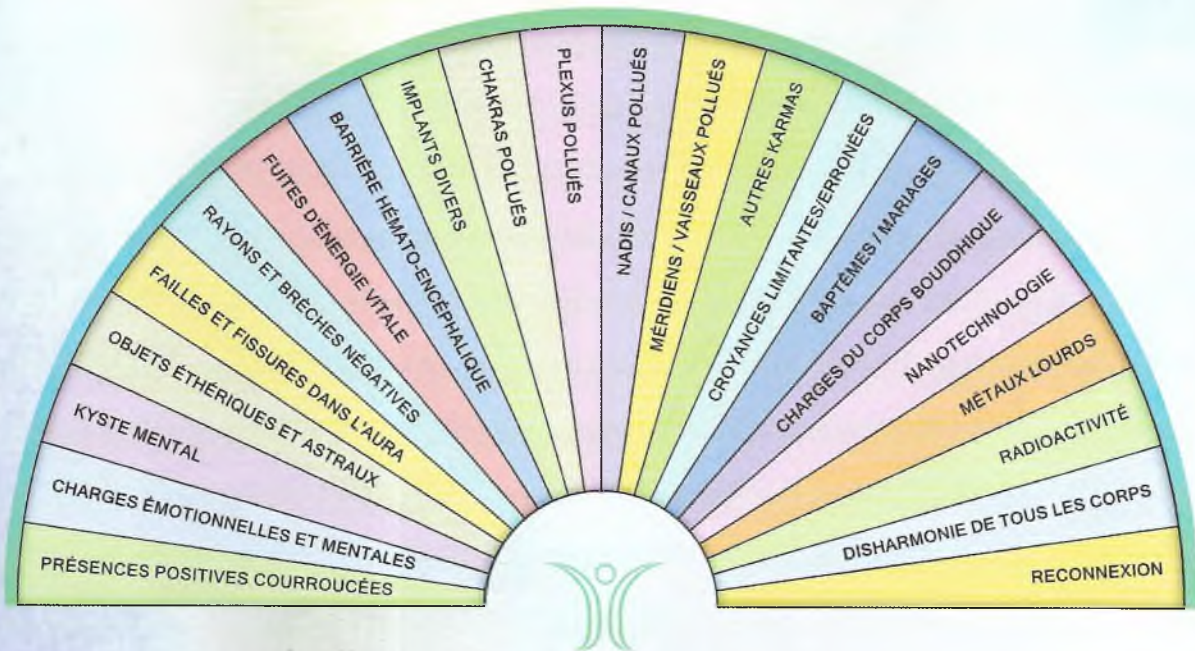
Biomètre des chakras majeurs



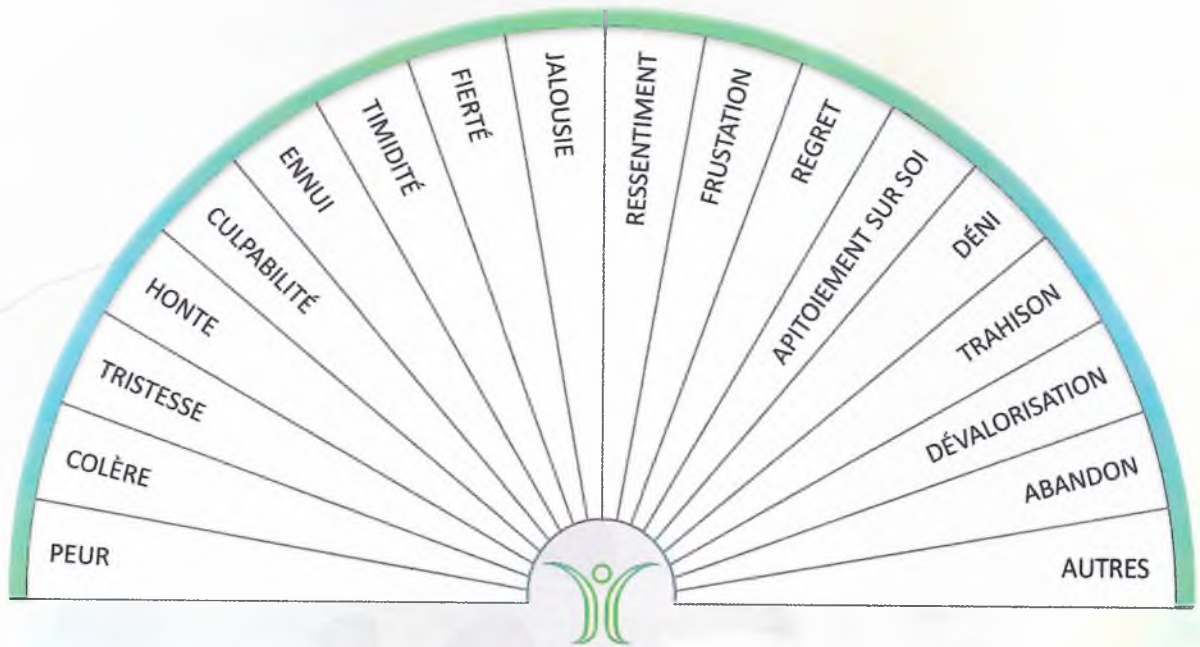
Biomètre des chakras du corps Bouddhique et secondaires



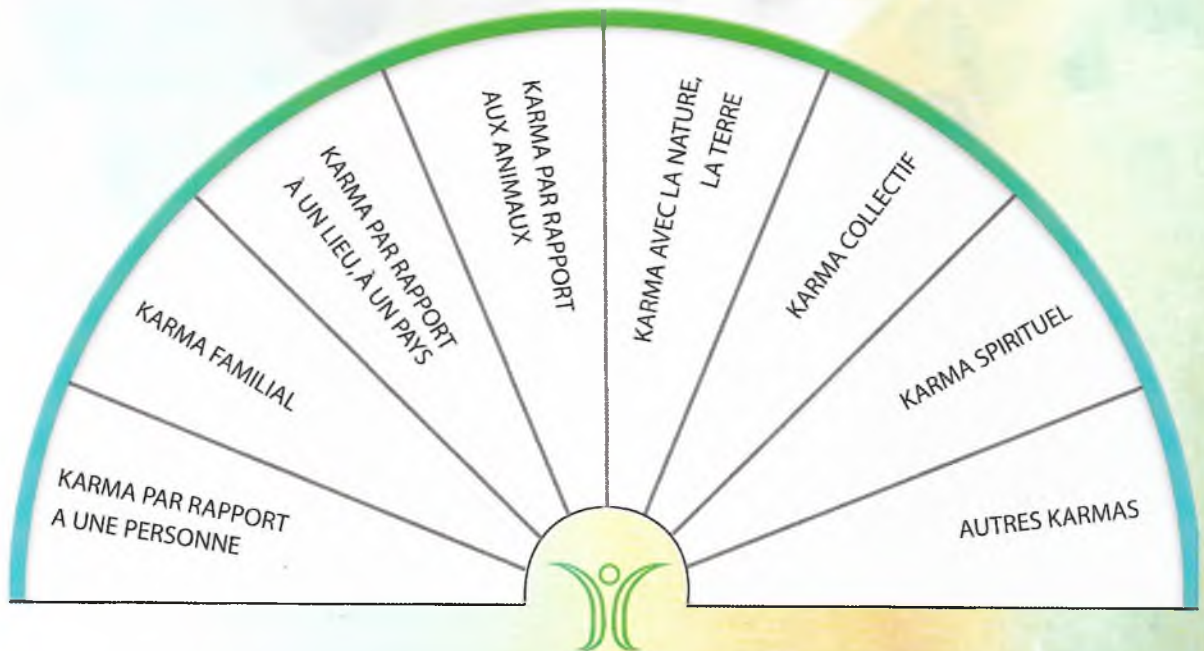
Biomètre des blocages 1



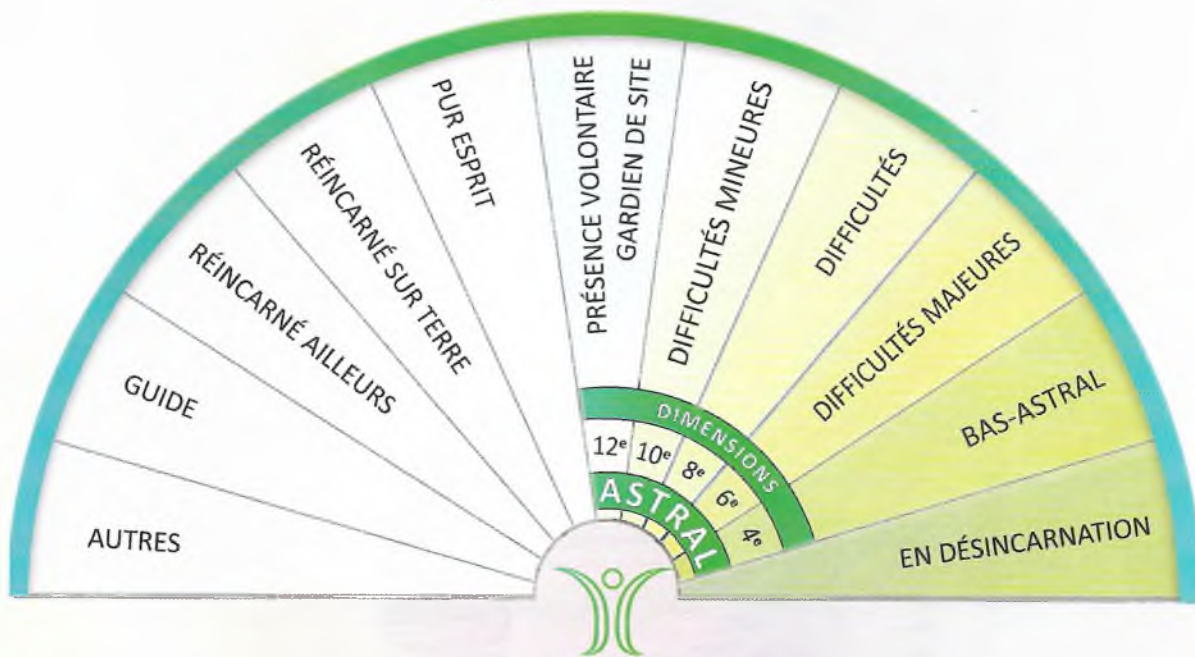
Biomètre des blocages 2



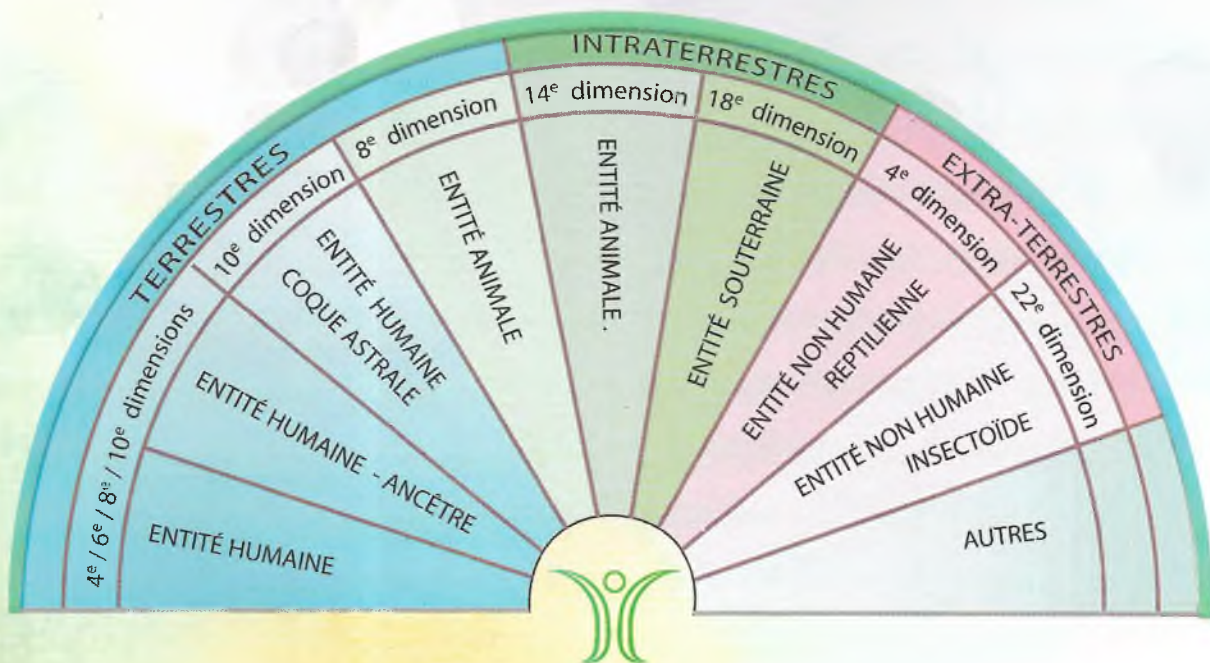
Biomètre des émotions



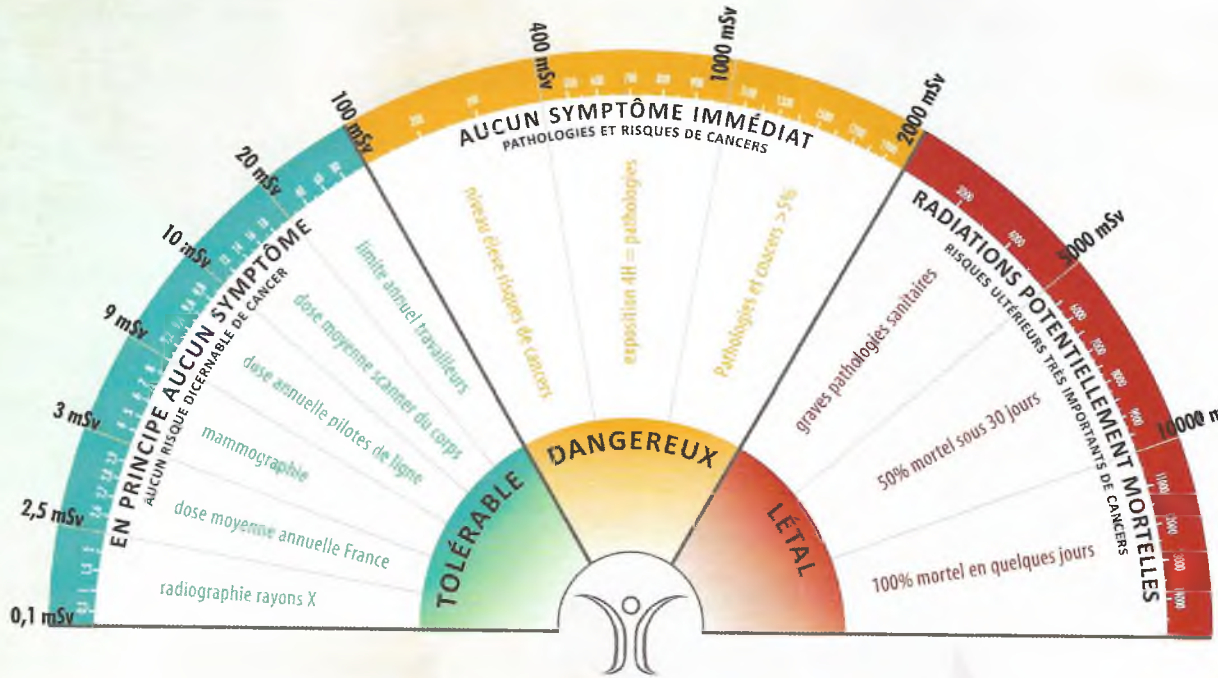
Biomètre des karmas



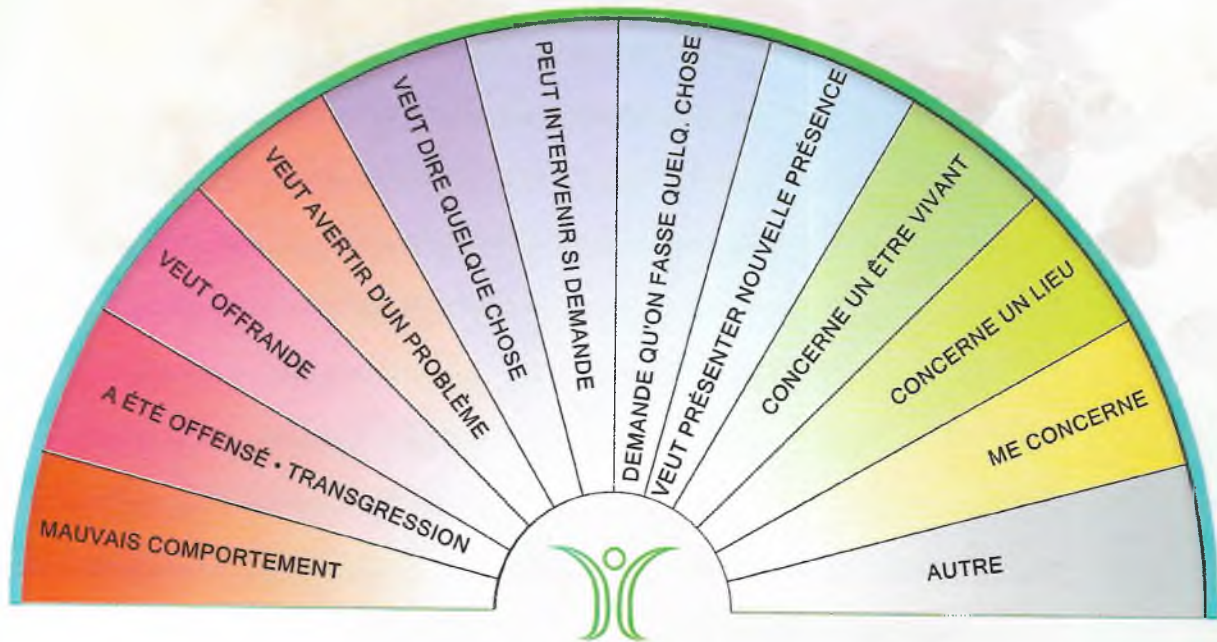
Biomètre des entités humaines



Biomètre des entités



Biomètre des irradiations



Biomètre de communication

Nom.....Prénom.....

Date naissance : .../.../.....



Fiche d'équilibrage énergétique

Fiche d'équilibrage énergétique

Date :/...../.....

Nom Prénom

Date de naissance/...../.....

Guide principal

Guide spirituel

Pourcentage d'intégration de l'âme	avant le soin%	après le soin.....%
--	----------------------	---------------------

Niveau vibratoire du corps physique	avant le soin%	après le soin.....%
---	----------------------	---------------------

Plus haut corps intégré	avant le soin	après le soin
-------------------------------	---------------------	---------------------

Taux de pureté du corps éthérique	avant le soin%	après le soin.....%
---	----------------------	---------------------

Taux de pureté du corps astral.....	avant le soin%	après le soin.....%
-------------------------------------	----------------------	---------------------

Taux de pureté du corps mental	avant le soin%	après le soin.....%
--------------------------------------	----------------------	---------------------

Taux de pureté du corps causal.....	avant le soin%	après le soin.....%
-------------------------------------	----------------------	---------------------

Taux de pureté du corps bouddhique	avant le soin%	après le soin.....%
--	----------------------	---------------------

Taux de pureté du corps atmique	avant le soin%	après le soin.....%
---------------------------------------	----------------------	---------------------

Taux d'immunité global	avant le soin%	après le soin.....%
------------------------------	----------------------	---------------------

Taux de purification des lignées.....	avant le soin%	après le soin.....%
---------------------------------------	----------------------	---------------------

Taux de purification des karmas	avant le soin%	après le soin.....%
---------------------------------------	----------------------	---------------------

Taux de pureté des ailes	avant le soin%	après le soin.....%
--------------------------------	----------------------	---------------------

OBSERVATIONS

Résumé des soins

■ Entités (p. 158)

Pour éliminer des *entités non humaines* (cf page 158), utilisez le code : « **R'pûky** » (airpoukaï).

Si vous avez atteint le **corps monadique**, activez cette combinaison :

- le thymus au 3^e niveau (**Jyktû** - jaïktou) ;
- le plexus solaire au 7^e niveau (**Posty** - postai) ;
- le chakra de la rate (**Ochni** - okni).



Pour *neutraliser des entités souterraines* (cf page 159), activez :

- soit le pancréas au 7^e niveau (**Ksûpry** - ksouprai). Pour supprimer des *entités animales*. Nécessite d'avoir atteint le **corps Christique** ;
- soit le plexus central au 5^e niveau (**Knursy** - knursai). Pour supprimer des *entités souterraines sauf animales*. Nécessite d'avoir atteint le **corps de sagesse** (cf page 95).



Pour *neutraliser des entités humaines*, utilisez le code « **Vrumpéa** » ou activez :

- soit la glande pinéale au 5^e niveau (**Prokshy** - prokchai). Nécessite d'avoir atteint le **corps Monadique**. Purifie les lieux et les êtres vivants où l'on se trouve (*enlève parasites externes, entités externes humaines et non humaines*) sur toute la surface du cercle couvert par la fréquence de notre pinéale – généralement plus de 100 m... (cf page 104)
- soit la glande du thymus au 6^e niveau (**Vyqrû** - vaïkrou). Nécessite d'avoir atteint le **corps d'illumination** (*enlève les entités externes humaines et non humaines, sauf souterraines*) (cf page 116).



Pour faire monter dans la Lumière les *âmes de bébé*, activez :

- le plexus sacré au 7^e niveau (**R'vûsoy** - airvousoye). Nécessite d'avoir atteint le **corps Diamant**.



Pour faire monter dans la Lumière des *entités internes humaines*, activez :

- le plexus visionnaire au 2^e niveau (**Ksûty** - ksoutai) (cf page 86).



Pour éliminer les *entités animales*, il est possible de faire un code qui va les renvoyer dans leur âme groupe. Ce code est « **Zûsyhow** » (prononcez *souzihow*) à répéter trois fois à voix haute.



Pour les *entités non humaines extraterrestres*, il est possible de faire un code qui va les neutraliser. Ce code est « **Nûotry** » (*nouhotrai*) et il faut le prononcer trois fois à voix haute.



Pour enlever *toutes entités sur soi*, activez simultanément les deux glandes ci-dessous :

- les glandes surrénales au 7^e niveau (**S'vhûary** - esvouarai) (cf page 122) ;
- la glande pituitaire au 4^e niveau (**Krynû** - kraïnou) (cf page 108).



Pour faire passer dans la Lumière les *entités ancestrales*, activez :

- soit les glandes surrénales en passant par tous les niveaux jusqu'au niveau maximum que vous pouvez atteindre (cf page 121) ;
- soit le lien ancestral en passant par tous les niveaux jusqu'au niveau maximum que vous pouvez atteindre (cf page 75) ;

Résumé des soins

- soit la Fontaine de Jouvence au 2^e niveau (Kopry - koprai). Nécessite d'avoir atteint le corps Diamant (Cf page 138) ;
- soit la glande pituitaire au 10^e niveau (R'spytpû - airspaitpou). Nécessite d'être parvenu au corps Christique (Cf page 110).
- soit le torus au 6^e niveau (Shyéon - chaiéon) (cf page 61).



Pour couper les liens négatifs avec nos ancêtres, activez :

- le plexus sacré au 5^e niveau (M'rûtky - aim-routkai). Nécessite d'avoir atteint le corps de Lumière (cf page 98).



Pour faire des soins à nos lignées ancestrales et les aider à monter dans la Lumière, activez :

- le plexus de la Terre au 3^e niveau (R'ksopy - airksopai) (cf page 100).



Pour se libérer de charges ancestrales, activez :

- le plexus visionnaire au 1^{er} niveau (Barhyû - baryou). De plus, cette activation libère les ancêtres qui avaient besoin d'un pardon (cf page 86).

■ Kystes (p. 163)

Pour enlever un kyste émotionnel, activez :

- soit le canal de Bénédiction au 2^e niveau (Nûmry - noumrai). Nécessite d'avoir atteint le corps Diamant (cf page 68) ;
- soit le Cœur de Rubis : dites 3 fois « j'active mon cœur de Rubis ». Nécessite d'avoir atteint le corps d'Illumination (cf page 133).



Pour supprimer les kystes externes sur tous les corps, activez :

- soit la glande du thymus au 5^e niveau (Pûsqmo - pouqmo). Agit sur tous les corps. Nécessite d'avoir atteint le corps de Lumière (cf page 116) ;
- soit la Merkabah au 2^e niveau (Csyrté - ksirté). Dissout les kystes externes du corps mental (cf page 55).



Pour supprimer les kystes internes, (cf page 164), activez :

- soit le plexus angélique au 4^e niveau (Karmay - karma-ai). Nécessite d'avoir atteint le corps de Gloire. supprime les kystes émotionnels internes (même karmiques) du corps astral au corps bouddhique (cf page 89) ;
- soit le plexus solaire au 2^e niveau (Vrysto - vraïsto). Supprime les kystes émotionnels internes du corps astral (cf page 92).



Pour supprimer les kystes souterrains, activez :

- soit le plexus de la Terre au 2^e niveau (Psormû - psormou) (cf page 100) ;
- soit la glande pituitaire au 3^e niveau (P'tynkû - pétaïnkou) (cf page 107).



Pour enlever les kystes du corps mental, activez :

- Le canal de Bénédiction au 2^e niveau (Nûmry - noumrai). Nécessite d'avoir atteint le corps Diamant (cf page 68).



Pour supprimer les kystes karmiques du corps causal, activez :

- le torus au 6^e niveau (Shyéon - chaiéon) (cf page 61).



Pour dissoudre les *schémas mentaux* qui n'ont pas besoin d'être conscientisés, activez :

- la Merkabah au 2^e niveau (**Csyrté** - *ksirté*) (cf page 55).



Pour enlever les *kystes mentaux internes et externes du corps causal*, activez :

- la glande du thymus au 7^e niveau (**Nyltû** - *naïltou*). Nécessite d'avoir atteint le **corps Diamant** (cf page 117).



Pour enlever les *charges mentales*, utilisez le code « **Stovnya** » (*stovnia*) (cf page 166).



Pour dissoudre les *conflits programmants qui n'ont pas besoin d'être conscientisés*, activez :

- le canal de Bénédiction au 3^e niveau (**M'kûlto** - *aimkoulto*). Nécessite d'avoir atteint le **corps Christique** (cf page 69).



Pour se libérer des *charges émotionnelles*, activez :

- soit le plexus angélique au 3^e niveau (**Minjay** - *minjai*). Nécessite d'avoir atteint le **corps Monadique**. Supprime les *charges émotionnelles internes et externes du corps astral* (cf page 88) ;
- soit le Cœur de Rubis. Dites 3 fois « *J'active le Cœur de Rubis* ». Nécessite d'avoir atteint le **corps d'Illumination**. Dissout les *charges émotionnelles externes et internes du corps astral* (cf page 133) ;
- soit la Merkabah au 2^e niveau (**Csyrté** - *ksirté*). Dissout les *charges émotionnelles du corps astral* (cf page 55) ;
- soit la Merkabah au 11^e niveau (**Romtos** - *romtos*). Dissout les *charges émotionnelles dans le corps bouddhique* (cf page 57) ;

- soit le pancréas au 5^e niveau (**R'ksûvy** - *airk-souvai*). Dissout les charges émotionnelles dans le corps bouddhique (cf page 119).



Pour *couper des liens émotionnels négatifs*, activez :

- soit le plexus solaire au 2^e niveau (**Vrysto** - *vraïsto*) (cf page 92).
- soit le plexus central au 3^e niveau (**Plury** - *plurai*) (cf page 95).



Pour *neutraliser des émotions anciennes* de cette vie, activez :

- le pancréas au 4^e niveau (**Srûpny** - *sroupnai*). Nécessite d'avoir atteint le **corps de Lumière** (cf page 118).

■ Mémoires (p. 167)

Pour purifier les *mémoires externes du corps éthérique*, activez :

- soit le plexus angélique au 2^e niveau (**Sorûtky** - *soroutkai*) (cf page 88) ;
- soit la Fontaine de Jouvence au 3^e niveau (**Plûrsy** - *ploursy*) (cf page 138).



Pour supprimer les *mémoires internes du corps éthérique au corps atmique*, activez :

- le plexus angélique au 4^e niveau (**Karmay** - *karma-ai*). Nécessite d'avoir atteint le **corps de Gloire** (cf page 89).



Pour supprimer les *mémoires négatives des corps de la personnalité*, activez :

- le canal de Bénédiction au 1^{er} niveau (**Iprymo** - *ipraïmo*). Nécessite d'être parvenu au **corps de Lumière** (cf page 68).

Résumé des soins

Pour supprimer les *mémoires du corps mental* et les *mémoires karmiques du corps causal*, activez :

- le lien ancestral au 3^e niveau (T'vûrik - tévourik). Nécessite d'avoir atteint le corps Diamant (cf page 75) ;
- le plexus central au 6^e niveau (Prusly - pruslai). Nécessite d'avoir atteint le corps Diamant (cf page 95).



Pour supprimer les *mémoires externes du corps éthérique*, activez :

- le plexus angélique au 2^e niveau (Sorûtky - soroutkai) (cf page 88).



Pour supprimer les *mémoires cellulaires*, activez :

- la glande pituitaire au 3^e niveau (P'tynkû - pétainkou). Purifie en plus les *mémoires négatives de la glande pinéale* (cf page 107).



Pour supprimer les *mémoires négatives du corps atmique*, activez :

- soit la glande thyroïde au 7^e niveau (P'vlywrû - pévlaïvrrou). Nécessite d'avoir atteint le corps Christique (cf page 109) ;
- soit la Fontaine de Jouvence au 5^e niveau (Psûvry - psouvrai). Nécessite d'avoir atteint le corps de Gloire (cf page 139) ;
- soit la Fontaine de Jouvence au 10^e niveau (R'Krowhy - airkrowai). Nécessite d'avoir atteint le corps Christique. Enlève les *kystes externes* liés à ces mémoires (cf page 141) ;
- soit le plexus visionnaire au 5^e niveau (Psûty - psoutai). Nécessite d'avoir atteint le corps Diamant (cf page 87).
- soit le plexus central au 7^e niveau (L'pnusy - elpnusai). Nécessite d'avoir atteint le corps Diamant (cf page 96) ;
- soit la Kundalini au 5^e niveau (Slujry - Slujrai).

Pour supprimer les *mémoires émotionnelles du corps astral*, activez :

- soit la Merkabah au 6^e niveau (Vryoms - vrioms) (cf page 56) ;
- soit la glande pituitaire au 3^e niveau (P'tynkû - pétainkou) (cf page 107) ;
- soit la Kundalini au 1^{er} niveau (Psokry - Psokraï) (cf page 127).



Pour supprimer les *mémoires émotionnelles du corps bouddhique*, activez :

- le pancréas au 5^e niveau (R'ksûvy - airksouvai). Nécessite d'avoir atteint le corps d'Illumination (cf page 119).

■ Parasites (p. 169)

Pour éliminer les *parasites*, activez :

- soit le plexus solaire au 3^e niveau (Psinto - psinto). Nécessite d'avoir atteint le corps Monadique (cf page 92) ;
- soit le plexus angélique au 5^e niveau (Vérûky - véroukai). Nécessite d'avoir atteint le corps Christique (cf page 89).



Pour éliminer les *parasites internes du corps astral*, activez :

- la glande du thymus au 1^{er} niveau (Enthri - entri-i) (cf page 114).



Pour éliminer les *parasites internes du corps mental*, activez :

- le thymus au 2^e niveau (Lirsûk - lirsouk).



Pour éliminer les *parasites internes sur les 3 corps de la personnalité*, activez :

- la Kundalini au 5^e niveau (*Slujry - Slujraï*). Nécessite d'avoir atteint le corps Diamant (cf page 129).



Pour éliminer les *parasites externes sur les 3 corps de la personnalité*, activez :

- la Merkabah au 2^e niveau (*Csyrté - ksirté*) (cf page 55).



Pour éliminer les *parasites du corps bouddhique*, activez :

- le canal de Bénédiction au 1^{er} niveau (*Iprymo - ipraïmo*). Nécessite d'être parvenu au corps de Lumière (cf page 68).

■ Objets négatifs invisibles (p. 170)

Pour supprimer les *objets négatifs* accrochés à vous, activez :

- soit la Merkabah au 5^e niveau (*Nyrûhé - niroué*) (cf page 56), pour supprimer ces objets dans le corps astral.
- soit la Merkabah au 6^e niveau (*Vryoms - vrioms*) (cf page 56), pour supprimer ces objets dans le corps bouddhique.

■ Failles, brèches et trous dans l'aura (p. 171)

Pour colmater les *fissures, failles et trous dans l'aura jusqu'au corps bouddhique*, activez :

- le torus au 1^{er} niveau (*Lélyvrû - lélaïvrou*) (cf page 60) ;

- le plexus visionnaire au 3^e niveau (*Pnysûk - pnaïsouk*). Rebouche les failles de l'aura sur tous les corps jusqu'au corps atmique (cf p. 86).



Pour colmater les *fissures et les failles du corps Bouddhique jusqu'au corps Diamant*, activez :

- soit la glande pinéale au 8^e niveau (*N'rovpû - ainrovrou*). Nécessite d'avoir atteint le corps Diamant (cf page 106) ;
- soit la Merkabah au 10^e niveau (*M'qions - aimkions*) (cf page 57). Rebouche les fissures de l'aura des 3 corps spirituels.



Pour colmater les *failles et trous dans les 3 premiers corps spirituels*, activez :

- soit la glande du thymus au 7^e niveau (*Nyîtû - naïltou*). Nécessite d'avoir atteint le corps Diamant (cf page 117) ;
- soit la Kundalini au 5^e niveau (*Slujry - Slujraï*). Nécessite d'avoir atteint le corps Diamant (cf page 129).



Pour colmater les *brèches du corps bouddhique*, activez :

- le pancréas au 7^e niveau (*Ksûpry - ksoupraï*). Nécessite d'avoir atteint le corps Christique (cf page 119).

■ Fuites d'énergie (p. 173)

Pour *neutraliser les fuites d'énergie*, activez :

- soit le torus au 2^e niveau (*Pryrû - prairou* - cf page 60). Neutralise les fuites d'énergie sur tous les corps. Une fois activé, demandez « *que l'énergie du Torus neutralise les fuites internes et externes sur tous les corps* » ;
- soit le torus au 9^e niveau (cf page 62).

■ Implants (p. 174)

Pour neutraliser des *implants mineurs*, utilisez le code « **Sukrya** » (*sucria*).



Pour supprimer *d'autres implants*, activez :

- soit le thymus au 3^e niveau (**Jyktû** - *jaïktou*). Supprime les *implants mineurs* (cf page 114) ;
- soit la Fontaine de Jouvence au 7^e niveau (**Psytrû** - *Psaitrou*). Nécessite d'avoir atteint le **corps de Gloire**. Enlève les *implants karmiques du corps causal* (cf page 140)
- la Merkabah au 2^e niveau (**Csyrté** - *ksirté*). Enlève les *implants karmiques du corps causal* (cf page 55) ;
- soit le canal de Bénédiction au 2^e niveau (**Nûmry** - *noumraï*). Nécessite d'avoir atteint le **corps Diamant** (cf page 68) ;
- soit le plexus visionnaire au 4^e niveau (**Prytsû** - *praïtsou*). Nécessite d'avoir atteint le **corps Diamant** (cf page 87).



Pour neutraliser *les implants sur le corps atmique*, activez :

- soit le plexus visionnaire au 4^e niveau (**Prytsû** - *praïtsou*). Nécessite d'avoir atteint le **corps Diamant** (cf page 87) ;
- soit le canal de Bénédiction au 3^e niveau (**M'kûlto** - *aimkoulto*). Nécessite d'avoir atteint le **corps Christique** (cf page 69) ;
- soit la Kundalini au 3^e niveau (**Khysrû** - *Kairsou*). Nécessite d'avoir atteint le **corps de Lumière**. Neutralise les implants provenant de la magie (cf page 127) ;
- la Fontaine de Jouvence au 11^e niveau (**Kûrshy** - *kourchai*). Nécessite d'avoir atteint le **corps christique** (cf page 142). Enlève les *implants nanotechnologiques*.



Pour *neutraliser les implants* sur les autres corps spirituels, activez :

- soit le plexus visionnaire au 4^e niveau (**Prytsû** - *praïtsou*). Nécessite d'avoir atteint le **corps Diamant** (cf page 87) ;
- soit la glande thyroïde au 5^e niveau (**Khipjû** - *kipjou*). Nécessite d'avoir atteint le **corps Diamant** (cf page 112) ;
- soit la Merkabah au 4^e niveau (**Alhûas** - *alouas*). Supprime les *implants internes des 3 corps spirituels* (causal, bouddhique et atmique) (cf page 55) ;
- soit la Merkabah au 7^e niveau (**Ylihoé** - *ilioé*) (cf page 56). Supprime les *implants extraterrestres du corps bouddhique*.



Pour éliminer *les implants dans les corps spirituels*, utilisez le code : « **Sto Pynzu** » (*stopinezu*)

■ Chakras (p. 176)

Pour purifier *tous les chakras du corps éthérique*, activez :

- soit le plexus de la Terre au 6^e niveau (**N'shuko** - *ainchuko*). Nécessite d'avoir atteint le **corps Diamant** (cf page 101). Purifie les **8 chakras majeurs** du corps éthérique ainsi que les **16 chakras secondaires** et le **Thoràl**.
- soit le torus au 10^e niveau en disant 3 fois « *J'active mon torus au 10^e niveau* » (voir les précautions nécessaires page 63).



Pour purifier *tous les chakras internes du corps bouddhique*, activez :

- soit la glande pituitaire au 9^e niveau (**M'ru-rûk** - *èm-rurouk*). Nécessite d'avoir atteint le **corps de Gloire** (cf page 109) ;

- soit le canal Antahkarana au 5^e niveau (**Promky** - *promkai*). Nécessite d'avoir atteint le **corps Christique** (cf page 72) ;
- soit le torus au 5^e niveau (**Sûashy** - *souashai*). Purifie les *chakras du corps bouddhique*, aériens, souterrains et internes (cf page 61).



Pour purifier les *chakras externes bouddhique et atmique*, combinez le :

- plexus visionnaire au 3^e niveau (**Pnysûk** - *pnaïsouk*) +
- le torus au 5^e niveau (**Sûashy** - *souashai*).



Pour purifier les *chakras secondaires*, activez :

- soit le plexus de la Terre au 6^e niveau (**N'shuko** - *ainchuko*). Nécessite d'avoir atteint le **corps Diamant**. Purifie les *8 chakras majeurs* du corps éthérique ainsi que les *16 chakras secondaires et le Thoràl* (cf page 101).
- soit le canal Antahkarana au 5^e niveau (**Promky** - *promkai*). Nécessite d'avoir atteint le **corps Christique** (cf page 72).

■ Plexus (p.179)

Pour purifier tous les plexus, activez :

- soit le canal Antahkarana au 6^e niveau (**Arûtky** - *aroutkai*). Nécessite d'avoir atteint le **corps Christique** (cf page 72) ;
- soit le torus au 7^e niveau (**Pnûlky** - *pnoulkai*) (cf page 62).

■ Canaux

Pour purifier les *canaux de perception extrasensorielle*, activez :

- soit le plexus visionnaire au 4^e niveau (**Prytsû** - *praitsou*). Nécessite d'avoir atteint le **corps Diamant** (cf page 87) ;
- soit la glande pinéale au 3^e niveau (**R'nhyro** - *airnaïro*). Purifie tous les canaux sauf celui de clair senti (cf page 104) ;
- soit le canal Antahkarana au 1^{er} niveau (**Mûtky** - *moutkai*). Nécessite d'avoir atteint le **corps Monadique** (cf page 70).

■ Vaisseaux, méridiens, nadis (p.181)

Pour purifier les *huit merveilleux vaisseaux*, activez :

- le plexus visionnaire au 2^e niveau d'activation (**Ksûty** - *ksoutai*). Nécessite d'avoir atteint le **corps Monadique** (cf page 86) ;
- le torus au 3^e niveau (**Kripûa** - *Kripoua*). Équilibre les *8 vaisseaux merveilleux* (cf page 61).



Pour purifier les *trois nadis principaux et les 12 paires de méridiens*, activez :

- soit la glande pinéale au 7^e niveau (**R'vokû** - *airvokou*). Nécessite d'être parvenu au **corps d'illumination** (cf page 105) ;
- soit le torus au 7^e niveau (**Pnûlky** - *pnoulkai*) purifie aussi les vaisseaux (cf page 62).



Pour purifier les *12 paires de méridiens*, activez :

- la glande pituitaire au 10^e niveau (**R'spytpû** - *airspaitpou*). Nécessite d'avoir atteint le **corps Christique** (cf page 110).



Résumé des soins

Pour purifier les trois nadis principaux, activez :

- soit les glandes sexuelles au 2^e niveau (Srûvky - srouvkai). Nécessite d'avoir atteint le corps Monadique (cf page 123) ;
- soit le plexus angélique au 5^e niveau (Vérûky - véroukai). Nécessite d'avoir atteint le corps Christique (cf page 89) ;
- soit le canal Antahkarana au 5^e niveau (Promky - promkai). Nécessite d'avoir atteint le corps Christique (cf page 72).

■ Les glandes (p. 183)

Pour purifier toutes les glandes, activez :

- soit le torus au 5^e niveau (Sûashy - souashai). Purifie les glandes et les organes (cf page 61) ;
- soit le canal Antahkarana au 6^e niveau (Arûtky - aroutkai). Nécessite d'avoir atteint le corps Christique (cf page 72).

Pour supprimer les implants karmiques sur les glandes, les rééquilibrer et les connecter aux 7 planètes de base, activez :

- le plexus de la Terre au 7^e niveau (Sruvmo - sruvmo). Nécessite d'avoir atteint le corps Christique (cf page 101).

Pour purifier les cristaux de la glande pinéale, activez :

- le canal Antahkarana au 1^{er} niveau (Mûtky - moutkai). Nécessite d'avoir atteint le corps Monadique (cf page 70) ;
- la glande pituitaire au 10^e niveau (R'spytpû - airspaitpou). Nécessite d'avoir atteint le corps Christique (Cf page 110).

Pour dissoudre les programmations négatives de la glande pinéale en agissant sur les cristaux d'Apatite, activez :

- la glande thyroïde au 6^e niveau (R'kryso - airkraïso). Nécessite d'être dans le corps de Gloire (cf page 113).

Pour harmoniser les fréquences de la glande pinéale à la Kundalini terrestre, activez :

- la Fontaine de Jouvence au 7^e niveau (Psytrû - Psaitrou). Nécessite d'avoir atteint le corps de Gloire (cf page 140).

■ L'eau à l'intérieur de son corps (p. 184)

Pour purifier les mémoires de l'eau, il est possible d'utiliser le code «Rhûnlyt». Prononcez « Rounlaït » 3 fois à voix haute et le corps enclenchera automatiquement un processus de nettoyage pendant 22 mn.

Pour purifier les émotions négatives contenues dans l'eau de votre corps, activez :

- soit le plexus solaire au 1^{er} niveau (Rhaiyû - raiyou) (cf page 92) ;
- soit le pancréas au 7^e niveau (Ksûpry - ksouprai). Nécessite d'avoir atteint le corps Christique (cf page 119).

Pour purifier les mémoires négatives contenues dans l'eau de votre corps, activez :

- le Torus au 7^e niveau (Pnûlky - pnoulkai) (cf page 62).

Pour harmoniser la fréquence de l'eau de l'intérieur de son corps à la résonance de la fréquence Schumann, activez :

- soit le chakra des oreilles au 2^e niveau en

disant 3 fois « *J'active le chakra des oreilles au 2^e niveau* » (N'cifi - aincifaï - cf page 51) ;

- soit le plexus visionnaire au 5^e niveau (Psûty - psoutai). Nécessite d'être dans le corps Christique (cf page 87).



Pour réguler le pH de l'eau du corps, activez :

- le plexus de la sérénité au 3^e niveau (Protly - protlai) (cf page 83).



Pour neutraliser l'effet des produits chimiques contenus dans l'eau du corps, activez :

- le torus au 9^e niveau en disant 3 fois « *J'active le torus au 9^e niveau* » (cf page 62).



Pour équilibrer les 5 éléments dans tous les corps, activez :

- le plexus sacré au 5^e niveau (M'rûtky - aim-routkai) (cf page 98).



Soins sur les corps spirituels

Pour l'intégration de l'âme, il est possible de faire cette combinaison :

- les glandes sexuelles au 3^e niveau (R'toksy - airtoksaï) (cf page 123) ;
- le plexus sacré au 3^e niveau (Vrûnwyy - vrounwai) (cf page 97) ;
- le canal de vie au 3^e niveau (P'tûvmy - pétouvmai) (cf page 67).



Pour aligner l'âme par rapport au corps physique, activez :

- le canal de Bénédiction au 2^e niveau (Nûmry - noumrai). Nécessite d'avoir atteint le corps Diamant (cf page 68).

■ Charges karmiques négatives (p. 186)

Pour neutraliser le karma avec une personne, pratiquez cette combinaison (voir procédure détaillée pages 187/188) :

- le pancréas (Okmé),
- le chakra vital (Aûnhé),
- le vaisseau Vital ((Saïarou),
- le plexus sacré (Throïyû).



Pour neutraliser les liens karmiques entre deux personnes, activez :

- soit la glande thyroïde au 4^e niveau (R'sûkny - airsouknai). Nécessite d'avoir atteint le corps de Lumière (cf page 112) ;
- soit la glande du thymus au 5^e niveau (Pûsqmo - poukmo). Nécessite d'avoir atteint le corps de Lumière. Neutralise même les liens karmiques avec des personnes non incarnées (cf page 116).



Pour *dégager une partie du karma familial*, activez :

- soit le plexus de la Terre au 2^e niveau (Psormû - psormou) (cf page 100) ;
- soit la Merkabah au 10^e niveau (M'qions - aimkions) (cf page 57) ;
- soit le torus au 10^e niveau (.....) (cf page 63).



Pour *neutraliser un karma avec un ancêtre*, activez :

- le lien ancestral au 4^e niveau (Skultry - skultraï). Nécessite d'avoir atteint le corps Christique (cf page 76).



Karma personnel

- Si vous vous êtes suicidé : activez le plexus visionnaire au 2^e niveau (Ksûty - ksoutaï). Nécessite d'avoir atteint le corps Monadique.



Pour *neutraliser des liens karmiques négatifs avec des personnes, des ancêtres ou des objets*, activez :

- soit le torus au 10^e niveau en disant 3 fois « *J'active mon torus au 10^e niveau* » (cf page 63) ;
- soit les glandes sexuelles au 5^e niveau (Skûlny - skoulnaï). Permet de couper des liens négatifs karmiques avec des personnes ou des objets. Nécessite d'avoir atteint le corps Diamant (cf page 124) ;
- soit la glande thyroïde au 7^e niveau (P'vlywrû - pévlaïvrô). Pour les liens karmiques avec des lieux (cf page 113).

■ Mémoires karmiques (p. 194)

Pour purifier les *mémoires karmiques*, activez :

- soit le thymus au 3^e niveau (Jyktû - jaïktou). Purifie les mémoires karmiques du corps atomique. Accessible à tous (cf page 114) ;
- soit le pancréas au 6^e niveau (R'nhûly - airnoulaï). Nécessite d'avoir atteint le corps Diamant (cf page 119) ;
- soit le lien ancestral au 3^e niveau (T'vûrik - tévourik). Nécessite d'avoir atteint le corps Diamant (cf page 75) ;
- soit le 9^e cœur au 2^e niveau. Nécessite d'avoir atteint le corps de Gloire (cf page 134) ;
- soit la Merkabah au 11^e niveau (Romtos - romtos) (cf page 57) ;
- soit le torus au 2^e niveau (Pryrû - prairou) (cf page 60). Supprime les mémoires et les kystes.



Pour *neutraliser les kystes émotionnels internes karmiques dans le corps bouddhique*, activez :

- le pancréas au 7^e niveau (Ksûpry - ksoupraï). Nécessite d'avoir atteint le corps Christique.



Pour *neutraliser les secrets de famille*, activez :

- soit le plexus de l'Amour au 3^e niveau (R'nûypo - airnouaïpo). Nécessite d'avoir atteint le corps Monadique (cf page 90) ;
- soit le pancréas au 7^e niveau (Ksûpry - ksoupraï). Nécessite d'avoir atteint le corps Christique (cf page 119).



Pour *neutraliser les croyances*, activez :

- le Torus au 4^e niveau (Skûtra - skoutra) (cf page 61).



Pour neutraliser les mémoires négatives des *baptêmes et mariages*, activez :

- le canal de Bénédiction au 3^e niveau (M'kûlto - aimkoulto) (cf page 69).



Vœux et serments

Pour enlever les *vœux du corps bouddhique*, activez :

- la glande pituitaire au 5^e niveau (K'linstû - kalinstou) (cf page 108). Nécessite d'avoir atteint le **corps Monadique**.



Pour *neutraliser un serment*, activez :

- le plexus solaire au 5^e niveau (L'sinto - elsinto). Nécessite d'avoir atteint le **corps Monadique** (cf page 93) ;
- la Fontaine de Jouvence au 4^e niveau (Phyrnû - fairnou). Nécessite d'avoir atteint le **corps Diamant** (cf page 139).



Pour neutraliser les *vœux et les serments*, activez :

- la Kundalini au 4^e niveau (P'mirtû - Pé-mirtou). Nécessite d'avoir atteint le **corps d'Illumination** (cf page 129).

■ Le sang (p. 198)

Si vous avez *reçu du sang* d'autres personnes, activez :

- la Merkabah au 6^e niveau (Vryoms - vrioms) (cf page 56).



Si vous avez *donné votre sang*, activez :

- la Kundalini au 2^e niveau (Ilyû - Ili-ou). Nécessite d'avoir atteint le **corps Monadique** (cf page 127).

Pour éliminer les problèmes dus à la *consanguinité*, activez :

- le plexus de la Terre au 1^{er} niveau (Kûvhuay - kou-vu-ai) (problème de cette vie)(cf p. 100) ;
- le Torus au 9^e niveau (cf page 62) (fonctionne pour la *consanguinité d'origine karmique*).



Pour *éliminer les produits chimiques ou les implants* dans le sang, activez :

- soit le plexus central au 7^e niveau (L'pnusy - elpnusai). Pour cela, vous devez avoir atteint le **corps Diamant** (cf page 96) ;
- soit le canal Antahkarana au 6^e niveau (Arûtky - aroutkai). Nécessite d'avoir atteint le **corps Christique** (cf page 72) ;
- soit le torus au 9^e niveau en disant 3 fois « *J'active le torus au 9^e niveau* ».

■ Anesthésies (p. 199)

Pour éliminer les effets négatifs des *anesthésies générales et péridurales*, activez :

- la Merkabah au 7^e niveau (Ylihoé - ilioé) (cf page 56) ;
- le torus au 9^e niveau en disant 3 fois « *J'active le torus au 9^e niveau* » (cf page 62).

■ Liens négatifs (p. 200)

Pour *supprimer les liens familiaux négatifs*, activez :

- soit le pancréas au 3^e niveau (TIûrky - tlourkai). Nécessite d'avoir atteint le **corps de Sagesse** (cf page 118) ;

Résumé des soins

- soit la Fontaine de Jouvence au 11^e niveau (**Kûrshy** - *kourchaï*). Nécessite d'avoir atteint le **corps Christique** (cf page 142).



Pour purifier les *liens émotionnels entre deux personnes*, activez :

- le pancréas au 2^e niveau (**R'nûsy** - *airnouzaï*). Nécessite d'avoir atteint le **corps Monadique** (cf page 118).



Pour vous *libérer de certains liens familiaux* qui vous affectent au niveau émotionnel, activez :

- le pancréas au 6^e niveau (**R'nhûly** - *airnoulai*). Nécessite d'avoir atteint le **corps Diamant** (cf page 119).

■ Soins de l'âme (p. 202)

Pour les *blessures de l'âme*, activez :

- soit le plexus de la Terre au 4^e niveau (**R'trushy** - *airtruchaï*) (cf page 100) ;
- soit la glande pituitaire au 7^e niveau (**L'tykho** - *èl-taïko*). Nécessite d'avoir atteint le **corps d'Illumination** (cf page 109) ;
- soit la glande du thymus au 7^e niveau (**Nyltû** - *naïltou*). Nécessite d'être dans le **corps Diamant** (cf page 117) ;
- soit la Fontaine de Jouvence au 7^e niveau (**Psytrû** - *Psaitrou*). Nécessite d'avoir atteint le **corps de Gloire** (cf page 140) ;
- soit les glandes sexuelles au 4^e niveau (**P'whûty** - *péwoutaï*). Fonctionne uniquement pour les blessures karmiques de l'âme. À pratiquer tout seul. Nécessite d'avoir atteint le **corps de Lumière** (cf page 124).



Pour *aligner le corps physique et l'âme* (problème d'incarnation), activez :

- soit le canal de Bénédiction au 2^e niveau (**Nûmry** - *noumraï*). Nécessite d'être parvenu au **corps Diamant** (cf page 68) ;
- soit la glande pituitaire au 9^e niveau (**M'rurûk** - *èm-rurouk*). Nécessite d'être parvenu au **corps de Gloire** (voir page 109) ;
- soit le torus au 11^e niveau. Nécessite d'être parvenu au **corps Christique** (cf page 63).



Pour *purifier votre âme*, activez :

- la Fontaine de Jouvence au 10^e niveau (**R'krowhy** - *erkrowaï*). Nécessite d'avoir atteint le **corps christique** (cf page 141).

■ Soins des ailes (p. 204)

Pour *purifier vos ailes archangéliques*, activez :

- soit la glande pinéale au 7^e niveau (**R'vokû** - *airvokou*). Purifie et répare les ailes archangéliques. Nécessite d'être parvenu au **corps d'Illumination** (cf page 105) ;
- soit le plexus angélique au 5^e niveau (**Vérûky** - *véroukaï*). Répare les ailes endommagées. Nécessite d'avoir atteint le **corps Christique** (cf page 89) ;
- soit le torus au 8^e niveau, en disant 3 fois « *J'active le torus au 8^e niveau* ». Répare vos ailes archangéliques, abîmées, brisées, déchiquetées (cf page 62).

■ Charges, kystes... (p. 205)

Pour purifier les *charges émotionnelles et karmiques du corps bouddhique*, activez :

- soit le plexus central au 6^e niveau (**Prusly** - *pruslai*). Fonctionne uniquement pour les *kystes internes du corps bouddhique*. Nécessite d'avoir atteint le *corps de Lumière* (cf page 95) ;
- soit la Merkabah au 11^e niveau (**Romtos** - *romtos*). Fonctionne uniquement pour les *kystes internes et externes du corps bouddhique* (cf page 57) ;
- soit le torus au 2^e niveau (**Pryrû** - *prairou*). Fonctionne uniquement pour les *kystes externes du corps bouddhique* (cf page 60).



Pour supprimer les *kystes karmiques*, qu'ils soient dans le *corps causal ou bouddhique*, il est possible de faire cette combinaison :

- le thymus au 5^e niveau (**Pûsqmo** - *pouskmo*) ;
- le plexus visionnaire au 5^e niveau d'activation (**Psûty** - *psoutai*) ;
- le méridien de la vessie (**Rhyû** - *ra-i-you*) ;
- le 7^e chakra (**Khiû** - *kiou*) ;
- le cœur (organe) (**Nsûmy** - *ainsoumai*).



Pour *supprimer les kystes émotionnels et karmiques du corps bouddhique*, activez :

- soit la glande pituitaire au 7^e niveau (**L'tykho** - *èl-taïko*). Nécessite d'avoir atteint le *corps d'illumination* (cf page 109) ;
- soit le plexus visionnaire au 4^e niveau (**Prytsû** - *praitsou*). Nécessite d'avoir atteint le *corps Diamant* (cf page 87) ;

- soit la Fontaine de Jouvence au 9^e niveau (**R'vyksû** - *ervaïksou*). Nécessite d'avoir atteint le *corps Christique* (cf page 141).

■ Initiations, mauvaises/bonnes (p. 206)

Le code « **N'pymos** » (*ainpaimos*) prononcé trois fois en conscience à voix haute peut dissoudre les mauvaises initiations. Sinon, activez :

- soit la glande pinéale au 9^e niveau (**P'stomlû** - *péstomlou*). Nécessite d'être dans le *corps de Gloire* (cf page 106) ;
- soit la Merkabah au 4^e niveau (**Alhûas** - *alouas*). Neutralise les *mauvaises initiations du corps bouddhique* (cf page 55).



Pour *recupérer le bénéfice des bonnes initiations* que vous avez eu dans les vies antérieures et les intégrer dans vos corps spirituels, activez :

- le canal Antahkarana au 3^e niveau (**R'nirû** - *airnirou*). Nécessite d'être dans le *corps Diamant* (cf page 71).

■ Nanotechnologie, métaux lourds, radioactivité (p. 207)

Pour éliminer les *implants nanotechnologiques* dans les corps de la personnalité, activez :

- la glande pituitaire au 3^e niveau (**P'tynkû** - *pétaïnkou*) (cf page 107).



Pour éliminer les *implants nanotechnologiques du corps bouddhique*, activez :

- le plexus de la Terre au 1^{er} niveau (**Kûvhuay** - *kou-vu-ai*) (cf page 100).



Résumé des soins

Pour éliminer les *implants nanotechnologiques du corps atmique*, activez :

- la glande pituitaire au 9^e niveau (*M'rirûk - èm-rurouk*). Nécessite d'avoir atteint le corps de Gloire (cf page 109) ;
- la Fontaine de Jouvence au 11^e niveau (*Kûrshy - kourchai*). Nécessite d'avoir atteint le corps Christique (cf page 142).



Pour neutraliser les *nanoparticules dans le corps*, activez :

- la Fontaine de Jouvence au 10^e niveau (*R'krowhy - erkrowai*). Nécessite d'avoir atteint le corps Christique (cf page 141).



Pour éliminer les *métaux lourds*, activez :

- la Fontaine de Jouvence au 9^e niveau (*R'vyksû - ervaïksou*). Nécessite d'avoir atteint le corps Christique (cf page 141).



Pour *diminuer les pollutions radioactives* dont vous êtes victimes, activez :

- soit « *Morivhya interne* » (cf page 221, 208).

■ L'ADN (p. 209)

Pour *purifier l'ADN*, activez :

- le sceau de Salomon au 4^e niveau. Nécessite d'avoir atteint le Corps Christique. Dites simplement 3 fois « *J'active le sceau de Salomon au 4^e niveau* » puis orientez vos mains paume tournées vers vous durant 5 mn ;
- le plexus visionnaire au 5^e niveau (*Psûty - psoutai*). Purge l'ADN de certaines programmations négatives. Nécessite d'avoir atteint le corps Christique pour l'activer à ce niveau.



Pour *éliminer les implants dans l'ADN*, activez :

- soit le plexus angélique au 3^e niveau (*Minjay - minjai*). Nécessite d'avoir atteint le corps Monadique. Neutralise exclusivement les implants génétiques ;
- soit le plexus visionnaire au 3^e niveau (*Pny-sûk - pnaïsouk*). Nécessite d'avoir atteint le corps de Lumière (cf page 86) ;
- soit la glande pituitaire au 7^e niveau (*L'tykho - èl-taïko*). Nécessite d'avoir atteint le corps d'Illumination ;
- soit la Fontaine de Jouvence au 8^e niveau (*L'shûry - elchourai*). Nécessite d'avoir atteint le corps de Gloire (cf page 141).



Pour *l'actualisation de l'ADN*, activez :

- soit votre lien ancestral au 2^e niveau (*Sûnwry - sounvry*). Nécessite d'avoir atteint le corps de Lumière (cf page 75) ;
- soit la Fontaine de Jouvence au 6^e niveau (*Tlûsky - tlouskai*). Nécessite d'avoir atteint le corps de Gloire (cf page 140).



Pour *actualiser l'ADN par rapport aux fréquences cosmiques*, activez :

- soit le plexus angélique au 5^e niveau (*Vérûky - véroukai*). Nécessite d'avoir atteint le corps Christique (cf page 89)
- soit le canal Antahkarana au 3^e niveau (*R'nirû - airnirou*). Nécessite d'être dans le corps Diamant (cf page 71) ;
- soit la glande pinéale au 7^e niveau (*R'vokû - airvokou*). Nécessite d'être parvenu au corps d'Illumination (cf page 105).



Pour *actualiser l'ADN par rapport à votre évolution personnelle*, activez :

- la glande thyroïde au 6^e niveau (R'kryso - airkraïso). Nécessite d'être dans le **corps de Gloire** (cf page 113) ;
- les glandes sexuelles au 3^e niveau (R'toksy - airtoksaï). Nécessite d'avoir atteint le **corps Monadique** (cf page 123).



Pour *supprimer les limitations de l'ADN*, activez :

- la glande pinéale au 3^e niveau (R'nhyro - airnaïro) (cf page 104).



Pour *réinitialiser l'ADN*, activez :

- la glande pinéale au 6^e niveau (N'trokô - aintrokou). Nécessite d'être parvenu au **corps de Lumière** (cf page 105).



Pour *régénérer l'ADN*, activez :

- la glande du thymus au 4^e niveau (Mohûp - mohoup). Nécessite d'être dans le **corps de Lumière** (cf page 116).



Pour *réparer l'ADN et le synchroniser avec les nouvelles fréquences*, activez :

- le torus au 6^e niveau (Shyéon - chaiéon) (cf page 61).

■ Unifier tous les corps (p. 211)

Une solution consiste à répéter trois fois le code « W'céhynûx », prononcez « v-céainoux ».

Sinon, activez :

- soit le canal Antahkarana au 4^e niveau (Pûtchky - poutchkai). Nécessite d'avoir atteint le **corps Christique** (cf page 71) ;
- soit la Fontaine de Jouvence au 9^e niveau (R'vyksû - ervaiksou). Nécessite d'avoir atteint le **corps Christique** (cf page 141) ;
- soit le plexus visionnaire au 5^e niveau (Psûty - psoutaï) (cf page 87).



Épilogue

En dépit du chaos planétaire, les processus d'ascension sont en cours.
Restez donc confiant en votre for intérieur et dans votre cœur.
Si vous avez été interpellé par ce livre, vous faites sûrement partie de ceux
qui auront le privilège de vivre cette merveilleuse transformation
révélée et attendue depuis des milliers d'années.

Purifier tous vos corps vous permettra d'intégrer de nouvelles fréquences
en adéquation avec notre belle planète...

Cela vous conduira inévitablement sur le chemin de l'ascension
et l'intégration de votre corps cristallin...

Ce nouveau corps cristallin, accessible seulement depuis mai 2017,
constitue la prochaine évolution majeure de l'Humanité en devenir.

Ce sera sûrement le sujet principal du tome 3
à moins que d'ici là nous n'ayons encore d'autres surprises...

Bienvenue à vos dimensions les plus élevées...

Dans le cœur cristallin !

A handwritten signature in black ink, appearing to be 'Gaur', written in a cursive style with a long horizontal stroke extending to the left.



CODE	ÉLÉMENT CONCERNÉ	PAGES
Ahoji	A Naxàl	190,
Alhûas	A Merkabah 4 ^e n.	54, 55, 175, 206, 254, 261
Amré	P 7 ^e chakra	46, 177, 219
Aor-Rav	A Chakra poignets	225
Aosi	P 3 ^e chakra	46, 177, 219,
Arûtky	A Antahkarana 6 ^e n.	72, 179, 183, 199, 255, 256, 259
Aûnhé	A Chakra vital	187, 257
Bansyû	A Merkabah 3 ^e n.	54, 55,
Barhyû	A Plex. vision. 1 ^{er} n.	85, 162, 250
Bhyvû	P 12 ^e chakra	177, 219
Bûhtr	A Gl. surrénales 1 ^{er} n.	120,
Csyrté	A Merkabah 2 ^e n.	54, 55, 164, 166, 169, 175, 251, 253, 254,
Dyûm	A 6 ^e chakra souterr.	49
Einhé	A Chakra oreilles	51
Eks	P 13 ^e chakra	177, 219
Enthri	A Glande thymus	114, 169, 253
Eyma	A Amzhanu + yeux	45
F'jil	P 10 ^e chakra	177, 219
Ghiûl	A 2 ^e chakra	46,
Ghoïvu	A Plex. central 1 ^{er} n.	94,
H'tyûm	A 24 ^e chakra	48
Hankisa	A 23 ^e chakra	48
Hûvrin	A Glande thyroïde 1 ^{er} n.	111
Illyû	A Kundalini 2 ^e n.	127, 198, 259
Imera	P 1 ^{er} chakra souterr.	178, 219
Imriah	A Canal de vie 1 ^{er} n.	66,
Iprymo	A Can. bénédict. 1 ^{er} n.	68, 168, 169, 251, 253
Ivrhû	P 11 ^e chakra	177, 219
Jaïû	A Plexus du pardon	205
Jkei	P 6 ^e chakra	46, 177, 219
Johén	A 4 ^e chakra	46
Jsohé	A 6 ^e chakra	46
Jyan	A 7 ^e chakra souterr.	49
Jyktû	A Glande thymus 3 ^e n.	41, 114, 158, 175, 195, 249, 254, 258
K'linstû	A Glande pituitaire 5 ^e n.	108, 197, 253
K'nûrsé	P Plexus procréation	179, 220
K'nyso	P Plexus Amour	90, 179, 220
K'plérû	P Prostate	218
K'prûtov	P Fontaine Jouvence	138, 220
K'shûry	P Glande pinéale	103, 183, 198, 218
K'thûry	P Plexus central	94, 179, 220
K'trûm	P Plexus sérénité	82, 179, 220
K'vhûri	P Cœur	218
K'vhûry	P Vessie	218
K'vothû	A Gl. surrénales 4 ^e n.	121, 161, 249
Karmay	A Plex. angéliq. 4 ^e n.	89, 164, 168, 250, 251
Khîpjû	A Glande thyroïde 5 ^e n.	112, 175, 254
Khiû	A 7 ^e chakra	46, 205, 261
Khûévy	P Glandes sexuelles	43, 123, 183, 218
Khûtwy	A 3 ^e œil 3 ^e n	78
Khyrsû	A Kundalini 3 ^e n	127, 175, 222, 254
Khysha	A Mérid.triple réch.	42
Klorvy	A Périnée	223
Knorûty	A Chak. oreilles 3 ^e n.	51
Knursy	A Plexus central 5 ^e n.	95, 159, 222, 249
Knûvim	P Canal cl. olfaction	180, 219
Knyto	P Estomac	218
Kopry	A Fontaine Jouv. 2 ^e n.	138, 161, 250
Kripûa	A Torus 3 ^e n.	59, 61, 191, 255
Krosy	P Canal médiumnité	180, 219
Krûwhy	A Plexus sacré 4 ^e n.	98, 187
Kryha	A Les 8 vaisseaux	220
Krynû	A Glande pituitaire 4 ^e n.	108, 161, 249
Ksinto	A Plexus solaire 4 ^e n.	92
Ksûpry	A Pancréas 7 ^e n.	119, 159, 173, 184, 195, 196, 202, 249, 253, 256, 258
Ksûty	A Plexus visionn. 2 ^e n.	86, 160, 181, 192, 249, 255, 258
Kûrshy	A Font. Jouv. 11 ^e n.	142, 168, 175, 200, 207, 254, 260, 262
Kûsha	P Vaisseau ceinture	182, 219
Kûvhuay	A Plexus Terre 1 ^{er} n.	100, 198, 207, 259, 261
Kûvra	A Pt 24 Vaiss.Concept.	223
L'kûrpo	P Nez	218
L'nothas	A 22 ^e chakra	48
L'pnusy	A Plexus central 7 ^e n.	96, 199, 209, 252, 259
L'rûskor	A Plexus sérénité 2 ^e n.	82,
L'shûry	A Fontaine Jouv. 8 ^e n.	141, 210, 262
L'sinto	A Plexus solaire 5 ^e n.	93, 197, 259
L'soky	A Antahkarana 2 ^e n.	71
L'solok	A 21 ^e chakra	48
L'tykho	A Glande pituitaire 7 ^e n.	109, 178, 202, 206, 210, 260, 261, 262
Lahomer	A 22 pts régénération	228
Lélyvrû	A Torus 1 ^{er} niveau	59, 60, 172, 253
Lharvy	A Merkabah 12 ^e n.	54, 58
Lirsûk	A Glande thymus 2 ^e n.	114, 169, 253
Litmé	A Can. cl. ressenti 1 ^{er} n.	41, 152
Lsogi	A 1 ^{er} chakra	46
Lûnir	A 4 ^e chakra souterrain	49
M'kso	P Érepsus	178, 218
M'kûlto	A Canal Bénédic. 3 ^e n.	69, 162, 175, 188, 198, 228, 251, 254, 259

M'îuken	A Glande pituitaire 2 ^e n.	107
M'povrim	P 9 ^e chakra	177, 219
M'qions	A Merkabah 10 ^e n.	54, 57, 172, 189, 253, 258
M'rurûk	A Glande pituitaire 9 ^e n.	109, 178, 203, 207, 255, 260, 262
M'rûtky	A Plexus sacré 5 ^e n.	98, 162, 190, 191, 250, 257
M'shatû	P Méridien de la rate	182, 219
M'shûnvî	P Oreilles	218
M'vûhys	P Vésicule biliaire	43, 218
Maggy	P 2 ^e chakra	46, 177, 219
Minjay	A Plexus angéliq. 3 ^e n.	88, 137, 166, 210, 251, 262
Mohûp	A Glande thymus 4 ^e n.	116, 210, 263
Morivhya	A Purification nourrit.	208, 221, 224, 262
Mûksopy	A Gl. sexuelles 1 ^{er} n.	123
Mûtky	A Antahkarana 1 ^{er} n.	70, 184, 255, 256
Myajsroi	A Amzhanu + cl.ressenti	45
N'cifi	A Chakra oreilles 2 ^e n.	42, 51, 225
N'dyûm	A 17 ^e chakra	48
N'khosu	P Pingala	126, 182, 219
N'khyvra	P Canal aquatique	180, 219
N'kûmto	A 15 ^e chakra	48
N'kûsré	P Glandes surrénales	120, 183, 218
N'liomha	A 19 ^e chakra	48, 223
N'îûnir	A 14 ^e chakra	48
N'îyan	A 18 ^e chakra	48
N'pymos	A Dissout initiations nég.	206, 261
N'rhisû	A 20 ^e chakra	48
N'rovpû	A Glande pinéale 8 ^e n.	106, 172, 253
N'shuko	A Plexus Terre 6 ^e n.	101, 177, 179, 208, 255
N'soty	P Mérid. triple réchauf.	182, 219
N'styho	P Intestin grêle	218
N'styû	A 16 ^e chakra	48
N'sûkry	P Poumons	218
N'sûmy	A Cœur (organe)	225
N'sykrû	P Canal de création	180, 219
N'symû	A Vésicule biliaire	43
N'trokû	A Glande pinéale 6 ^e n.	105, 210, 263
N'tyvhé	P Glande thymus	114, 183, 218
N'voshû	P Foie	218
N'vosy	P Mérid. gros intestin	182, 219
N'vréky	P Gencives	218
N'vry	P Canal main gauche	180, 219
N'vûs	P Canal main droite	180, 219
N'vûshy	P Glande thyroïde	111, 183, 218
Nacsya	A Merkabah 8 ^e n.	54, 57
Nithsi	P 2 ^e chakra souterrain	178
Nothas	A 4 ^e chakra souterrain	48, 49
Nsûmy	A Cœur (organe)	190, 191, 205, 261
Nûmry	A Canal Bénédic. 2 ^e n.	68, 137, 164, 165, 175, 203, 224, 250, 254, 257, 260,
Nûotry	A neutralise entités E.T.	161, 249
Nûrty	A 3 ^e œil 1 ^{er} n.	77
Nyîtû	A Glande thymus 7 ^e n.	117, 165, 172, 202, 208, 222, 225, 228, 251, 253, 260
Nyrûhé	A Merkabah 5 ^e n.	54, 56, 170, 178, 253
Ocnhi	A Chakra rate	158, 249
Okmé	A Pancréas 1 ^{er} n.	118, 257
Omgû	P 1 ^{er} chakra	46, 177, 219
Oplû	P Canal Antahkarana	70, 126, 180, 219
Orki	A 13 ^e chakra	48, 205
P'kiûvho	P Vaisseau conception	182, 219
P'krosha	A Glande pinéale 2 ^e n.	104
P'ksilvé	P Langue	218
P'mirtû	A Kundalini 4 ^e n.	129, 196, 259
P'shyû	A Gl. pinéale 4 ^e n.	104
P'stomlû	A Gl. pinéale 9 ^e n.	106, 206, 261
P'tûvmy	A Canal de Vie 3 ^e n.	67, 170, 221, 257
P'tyngû	A Gl. pituitaire 3 ^e n.	107, 165, 167, 207, 250, 252, 261
P'vlywrû	A Gl. thyroïde 7 ^e n.	113, 168, 180, 194, 228, 252, 258
P'whûty	A Gl. sexuelles 4 ^e n.	124, 202, 260
Phosmû	P Naxâl	178, 218
Phyrnû	A Font. Jouvence 4 ^e n.	139, 197, 259
Pitrozkû	A Périnée	129
Plûrsy	A Font. Jouvence 3 ^e n.	138, 167, 251
Plury	A Plexus central 3 ^e n.	95, 153, 167, 251
Pnûlky	A Torus 7 ^e n.	59, 62, 179, 182, 184, 222, 255, 256, 257
Pnysûk	A Plexus visionn. 3 ^e n.	86, 172, 210, 253, 255, 262
Posty	A Plexus solaire 7 ^e n.	93, 158, 249
Priasto	P Périnée	129, 220
Prokshy	A Gl. pinéale 5 ^e n.	103, 104, 146, 160, 249
Promky	A C. antahkarana 5 ^e n.	72, 178, 179, 182, 255
Pronprory	A Lien Crist.Terre 3 ^e n.	74, 147, 178
Protly	A Plexus sérénité 4 ^e n.	83, 185, 257
Prusly	A Plexus central 6 ^e n.	95, 168, 205, 252, 261
Pryhû	P Mérid. estomac	182, 219
Pryro	A Gl. surrénales 6 ^e n.	120
Pryrû	A Torus 2 ^e n.	59, 60, 195, 205, 258, 261
Prytsû	A Plexus visionn. 4 ^e n.	87, 172, 175, 180, 206, 254, 255, 261
Psinto	A Plexus solaire 3 ^e n.	92, 169, 252
Psiruko	A Lien Crist.Terre 1 ^{er} n.	74
Psokmy	A Plexus sérénité 5 ^e n.	83
Psokry	A Kundalini 1 ^{er} n.	127, 167, 252
Psormû	A Plexus Terre 2 ^e n.	100, 165, 189, 250, 258


Glossaire

Psoṭny	A Plexus Terre 5 ^e n.	101	Rhaïyû	A Plexus solaire	92, 184, 256
Psûṭwhy	A Gl. thyroïde 3 ^e n.	112, 221	Rhanûn	A Vaisseau gouverneur	222
Psûṭy	A Plexus visionn. 5 ^e n.	87, 185, 205, 209, 211, 228, 252, 256, 261, 262, 263	Rhisû	A 8 ^e chakra souterr.	49
Psûvry	A Font. Jouvence 5 ^e n.	139, 168, 252	Rhomṭy	P M. vésicule biliaire	182, 219
Psyṭrû	A Font. Jouvence 7 ^e n.	140, 175, 184, 202, 254, 256, 260	Rhûksy	P Nadi Ida	126, 182, 219
Punky	A C. Clair ressenti 3 ^e n.	41	Rhûn	P Vaiss. équilibre Yin	182, 219
Pûsqmo	A Gl. thymus 5 ^e n.	116, 164, 188, 205, 250, 257, 261	Rhûnlyṭ	P Eau du corps	184, 256
Pûṭchky	A C. antahkarana 4 ^e n.	71, 180, 211, 263	Rhuzny	A 7 chakras majeurs	220
Pykor	A Plexus sérénité 1 ^{er} n.	82	Rhynké	P Rate	218
R'keûj	P 3 ^e chakra souterrain	178, 219	Rhyû	A Méridien vessie	162, 205, 221, 261
R'krowhy	A Font. Jouvence 10 ^e n.	141, 203, 207, 260, 262	Rijkor	P Canal bénédiction	68, 180, 219
R'kryso	A Gl. thyroïde 6 ^e n.	113, 210, 256, 263	Romṭos	A Merkabah 11 ^e n.	54, 57, 166, 195, 205, 251, 258, 261
R'ksopy	A Plexus Terre 3 ^e n.	100, 162, 250	Rûivny	A Troisième œil 5 ^e n.	78
R'ksûvy	A Pancréas 5 ^e n.	119, 166, 168, 187, 251, 252	Rûsly	A Fontaine Jouv. 1 ^{er} n.	138
R'mivû	P Plexus galactique	179, 220	Rysého	P Cerveau	218
R'mûṭha	P Méridien vessie	182, 219	Rysvû	P Imrah	178, 218
R'nhûly	A Pancréas 6 ^e n.	119, 195, 200, 258, 260	S'nyktû	A Gl. pituitaire 8 ^e n.	109
R'nhûmy	P Plexus verbe	179, 220	S'vhûary	A Gl. surrénales 7 ^e n.	122, 161, 162, 249
R'nhyro	A Gl. pinéale 3 ^e n.	104, 180, 210, 255, 263	S'vramy	P. Vaiss. liaison Yang	182, 219
R'nirû	A C. Antahkarana 3 ^e n.	71, 206, 210, 261, 262	Saïarou	A Vaisseau vital	187, 257
R'nusy	A Pt 21 méridien rate	223	Shyéon	A Torus 6 ^e n.	59, 61, 161, 210, 250, 263
R'nûsté	P Reins	218	Shykvṛû	A Troisième œil 6 ^e n.	78
R'nûsy	A Pancréas 2 ^e n.	118, 200, 260	Shyûn	P Plexus solaire	92, 179, 220
R'nutmy	A Plexus central 2 ^e n.	94	Skomvû	P Larynx	218
R'nûypo	A Plexus Amour 3 ^e n.	90, 196, 258	Skopry	A Plexus sacré 6 ^e n.	43, 98
R'pûky	A Élim. enti. non hum.	158, 249	Skûlîny	A Gl. sexuelles 5 ^e n.	124, 194, 258
R'pûqsy	A Lien Crist. Terre 2 ^e n.	74	Skultry	A Lien ancestral 4 ^e n.	76, 147, 189, 190, 191, 258
R'shûvy	A Gl. surrénales 6 ^e n.	121	Skûtra	A Torus 4 ^e n.	59, 61, 197, 258
R'sotly	A Plexus sérénité 4 ^e n.	83	Slujry	A Kundalini 5 ^e n.	129, 169, 172, 252, 253
R'spyṭpû	A Gl. pituitaire 10 ^e n.	110, 161, 182, 184, 250, 256	Smopky	A Canal de vie 5 ^e n.	67
R'sûk	P Canal de vie	180, 219	Sohû	A 2 ^e chakra souterr.	225
R'sûkny	A Gl. thyroïde 4 ^e n.	112, 188, 257	Sorûtky	A Plexus angélique 2 ^e n.	88, 167, 251, 252
R'symtû	P Torus	59, 220	Spomṭy	A C. Clair ressenti 2 ^e n.	41
R'toksy	A Gl. sexuelles 3 ^e n.	43, 123, 210, 257, 263	Srotkû	P C. Claire saveur	180, 219
R'trushy	A Plexus Terre 4 ^e n.	100, 202, 260	Srûmy	P C. Claire audience	180, 219
R'tyljo	A Plexus solaire 6 ^e n.	93	Srûpnny	A Pancréas 4 ^e n.	118, 167, 251
R'vokû	A Gl. pinéale 7 ^e n.	105, 182, 204, 256, 260, 262	Srûvky	A Gl. sexuelles 2 ^e n.	123, 182, 256
R'vospy	A Plexus sérénité 7 ^e n.	84	Sruvmo	A Plexus Terre 7 ^e n.	101, 184, 202, 256
R'vûsoy	A Plexus sacré 7 ^e n.	99, 160, 249	Sto pynzu	A Élimine implants	175, 254
R'vyksû	A Fontaine Jouv. 9 ^e n.	141, 206, 208, 211, 261, 262, 263	Stovny	A Ote charges mentales	166, 251
R'vymo	A Gl. surrénales 3 ^e n.	121, 191	Styhû	A 5 ^e chakra souterr.	49
R'zûvvy	A Kundalini dans 3 ^e œil	79	Styna	P Canal clair ressenti	41, 180, 219
Rastnûv	A Merkabah 1 ^{er} n.	54, 55	Styvmé	P Bouche	218
Raûn	P 4 ^e chakra	46, 177, 219	Styvy	P Yeux	218
Reig	P 5 ^e chakra	46, 177, 219	Sûashy	A Torus 5 ^e n.	59, 61, 178, 183, 255, 256
			Sûhyaï	A Plexus Amour 1 ^{er} n.	90
			Sukrya	A Neutralise implants	174, 254

Sûnwry	A Lien ancestral 2 ^e n.	75, 210, 262
Svûrkin	A Gl. thyroïde 2 ^e n.	111
Svûzem	P C. transformation	180, 219
Sypvrû	A Plexus Amour 4 ^e n.	91
T'khopû	A Gl. pituitaire 6 ^e n.	108
T'mûlvy	A Gl. surrénales 5 ^e n.	121
T'mûsha	P Mérid. maître cœur	182, 219
T'vûrik	A Lien ancestral 3 ^e n.	75, 168, 195, 202, 252, 258
Throÿû	A Plexus sacré 1 ^{er} n.	97, 257
Tlûrky	A Pancréas 3 ^e n.	118, 200, 205, 259
Tlûsky	A Fontaine Jouv. 6 ^e n.	140, 210, 262
Torkû	P Lien ancestral	75, 220
Tosrûm	A Troisième œil 7 ^e n.	79
Toûnhy	A Merkabah 9 ^e n.	54, 57
Tréhin	P Peau	218
Trûkny	A Plexus sacré 2 ^e n.	97
Trûskho	P Plexus pharyngien	179, 220
Tshyvo	P C. clairvoyance	180, 219
Tsiû	A Lien ancestral 1 ^{er} n.	75
Tsovny	A Plexus sérénité 6 ^e n.	84
Tsûhoky	P Méridien du foie	182, 219
Tsûkly	A Troisième œil 4 ^e n.	78
Tsynhû	P Méridien des reins	182, 219
Tûha	P Canal de force	180, 219
Tuvny	P Troisième œil	77, 220
Tynsaq	P C. Clair savoir	180, 219
Tyrvû	P Vaisseau liaison Yin	182, 219
Tyûm	A 10 ^e chakra souterr.	49
Ûhxnûé	A Gl. Pinéale 1 ^{er} n.	103
Ukni	A 5 ^e chakra	46
Ulythrû	A Protection générale	225
Ûnhom	A Gl. pituitaire 1 ^{er} n.	107
Ustya Why	P Plexus pranique	179, 220
Uvhym	P M. intestin grêle	182, 219
V'krûs	P Plexus visionnaire	85, 179, 220
V'krymi	A 12 mérid. princip.	220
V'kyhé	P Gros intestin	218
V'kymisé	P Plexus du pardon	179, 220
V'kzoné	P Gl. pituitaire	107, 183, 218
V'nhérû	P Plexus sacré	43, 97, 179, 220
V'nhosû	P Plexus angélique	88, 179, 220
V'shiût	P Gl. pancréas	183, 218
V'shyoka	P Nadi Sushumna	126, 182, 219
V'sroky	A Troisième œil 2 ^e n.	77
V'xymû	P Méridien du cœur	182, 219
Vérûky	A Plexus angéliq. 5 ^e n.	89, 169, 172, 182, 204, 210, 252, 256, 260, 262
Vhaÿû	A Plexus angéliq. 1 ^{er} n.	88
Vhumy	A Points 10 reins	225
Vhûnky	P Vaisseau gouverneur	182, 219
Vhyta	A Méridien du foie	221
Vlosnhy	A Canal de vie 4 ^e n.	67
Vnûrsy	A Plexus Amour 2 ^e n.	90
Vrumpéa	A Neutralise ent. hum.	225, 249
Vrûnwy	A Plexus sacré 3 ^e n.	97, 162, 257
Vrûny	P Canal télépathie	180, 219
Vrûst	P Canal télékinésie	180, 219
Vryoms	A Merkabah 6 ^e n.	54, 56, 167, 170, 198, 252, 253, 259
Vrypho	A Plexus central 4 ^e n.	95
Vrysto	A Plexus solaire 2 ^e n.	92, 164, 167, 250, 251
Vryû	P Mérid. poumons	182, 219
Vyqrû	A Gl. thymus 6 ^e n.	116, 160, 249
W'céhynûx	A Unification corps	211, 263
W'kûnry	P Plexus Terre	100, 179, 220
Worknia	A Canal de vie 2 ^e n.	66
Wrymho	P Vaisseau vital	182, 219
Wûksem	P Thoràl	178, 218
Wûny	A 3 ^e chakra souterr.	49
Yhoso	A 3 ^e chakra	46, 225
Ykom	P C. prim. pied droit	180, 219
Ylihoé	A Merkabah 7 ^e n.	54, 56, 175, 199, 254, 259
Ys Nyvû	P V. équilibre Yang	182, 219
Ytun	P C. prim. pied gauche	180, 219
Yvok	P 8 ^e chakra	177, 219
Z'sûvhary	P Purif. nouvelle lune	223, 228
Zûsyhow	A Élimine ent. animales	161, 249

LÉGENDE

A Activation
P Purification



Aux Éditions Ôvilorôï

LIVRES en français

- Construire des zones en verre
- Les Mystères de Gaïa - Les Esprits de la Nature
- Les Mystères de Gaïa - Présences invisibles, Gardiennes de la Terre
- Chroniques de l'Ascension - Les Mystères de Karûkera (Tome 1)
- Chroniques de l'Ascension - Le Secret des Caraïbes (Tome 2)
- Soins chamaniques et bioénergétiques (réservé aux stagiaires)
- Connais-toi toi-même et tu connaîtras l'Univers et les Dieux - Mystères et secrets du corps humain (Tome 1)
- Géobiologie - Enseignements et Révélations des Gardiens de la Terre (Tome 1).
- Explorateur de l'Invisible - Guide pratique.

LIVRES en anglais et en espagnol

Édition papier ou « english e-book » (Voir boutique en ligne).

DVD

Zones, architectures vivantes et formes biodynamiques.

VIDÉOS

Différentes vidéos pédagogiques sont disponibles gratuitement sur notre chaîne YouTube ÔVILORÔÏ.

SITE INTERNET

www.oviloroi.com

FORMATIONS

www.oviloroi.com/prestations/formations/

Crédits photos

Phuchong Choksamai • Alex Koch • Stillfx • Epicstockmedia •
Vadim Kurgak • Shaffandi • Anton Yankovyi • Michal Bednarek •
Kavram • Valentyna Zhukova • Maksim Pasko • Kevin Carden •
Vladimir Zhuravlev • Nikkytok • Roman Slavik • Nicola Zalewski •
Bolina • Olegdudko • Rdonar • Solarseven • Noppamun Kunjai •
Viparat Lluengsuwanchai • Sergii Kolesnyk • Natalia Kelsheva •
Choreograph • Catafratto • Monticello •

Illustrations

Création et réalisation graphique
Nicole Ramus

Imprimé en juin 2017

Sur les presses de l'Imprimerie du Mas • Perpignan
pour le compte des Éditions Ôvilorôï
9 bis, carrer de l'Iglesia • 66500 Taurinya • France

ISBN 979-10-93158-18-1

Dépot légal juin 2017

©Éditions Ôvilorôï. Tous droits réservés pour tous pays.

Yann Lipnick est géobiologue et bio-énergéticien, passionné par les sites sacrés et l'exploration des mondes invisibles. Ses capacités de perception, affinées par des années de pratique, lui ont permis de mettre au point des méthodes de mesure accessibles au plus grand nombre. Il partage, avec un immense plaisir, ces méthodes et ce savoir, fondés sur l'expérience et les multiples vérifications en tous sens qu'il s'est imposées, lors de stages et sessions de formation en France et en Europe.

Depuis de nombreuses années, Yann Lipnick utilise ces méthodes de perception pour communiquer avec les êtres invisibles qui partagent notre environnement sur des plans plus subtils.

Il révèle, dans ce livre, un enseignement reçu au fil du temps, absolument unique sur la constitution du corps humain et ses capacités remarquables. Cette avancée dans la compréhension de notre fonctionnement et de nos potentialités éclaire avec modernité les connaissances héritées des différentes traditions et nous aide à repousser nos limites, dans le respect de l'harmonie et des réalités spirituelles.

Beaucoup d'entre vous le savent, les années 2010-2012 correspondent au démarrage d'un processus d'ascension touchant notre système solaire qui se traduit par une augmentation progressive des niveaux vibratoires de tous les phénomènes et des êtres vivants.

Or, depuis le 21 mars 2016, une étape a été franchie, permettant à l'humanité d'accéder à un niveau d'éveil qu'il était difficile d'atteindre auparavant, car nous avons désormais la possibilité d'intégrer de nouveaux systèmes internes capables d'éliminer tout ce qui freine notre évolution.

Mon challenge consistait, dès lors, à décoder et répertorier ces nouveaux moyens, permettant l'utilisation en conscience de nos corps pour nous affranchir de problèmes dont nous sommes encore parfois inconscients.

Ce tome 2 de la trilogie « Connais-Toi Toi-Même » présente une façon simple, totalement inédite, de nous prendre en charge d'une manière autonome et de nous purifier de toutes charges, mémoires, et autres parasitages qu'ils soient karmiques ou transgénérationnels. Cet ouvrage, inspiré par de merveilleuses Présences, vous aidera à retrouver votre totale intégrité, votre connexion avec le Grand Tout, avec la Terre Mère et l'être Divin qui est en vous.

Il est grand temps d'aller à l'essentiel. Connaître qui nous sommes afin de manifester librement notre pouvoir créateur dans ce nouveau Monde de paix et d'harmonie dont nous rêvons tous. Vos nouvelles capacités vous permettent maintenant de vous illuminer et d'illuminer le monde, utilisez-les !... Pour le plus grand bien de notre planète, de tous les règnes et de tous les êtres vivants.

Soyez assez fou pour les utiliser, c'est peut-être pour ça que vous êtes là...



Éditions Ôviorôï

ISBN 979-10-93158-18-1

PRIX PUBLIC : 39 €